

**Aula 00 (Somente PDF)**  
**- Prof. Carlos Roberto**

*CFO (Analista de Desenvolvimento)*  
*Discursiva Com Correção - 2024*  
*(Pós-Edital) - 3 correções*

Autor:

**Carlos Roberto Correa, Equipe**  
**Rafaela Freitas, Fernando Pedrosa**  
**Lopes , Rafaela Freitas**

28 de Setembro de 2024

## Sumário

1 - Apresentação do Curso.....	2
2 - Apresentação Pessoal.....	4
3 - Professores convidados .....	4
4 - Análise do Edital .....	5
5 - Cronograma de Aulas .....	7
6 - Critério de Correção .....	8
7 - Mudança de Hábito.....	10
7.1 – Reflexões Críticas.....	10
7.2 – Vocabulário Relacionado .....	11
8 - A importância da escrita manuscrita .....	12
9 - Hora de praticar.....	14



# 1 - APRESENTAÇÃO DO CURSO

Olá, **futuro(a) servidor(a)**. É um prazer ter você como aluno(a) nesta etapa tão importante da preparação. Empenhar-nos-emos ao máximo para que você se sinta à vontade no dia da prova.

Saliento que, para um bom aproveitamento deste curso, é importante que você já esteja estudando com contumácia as disciplinas específicas, pois isso lhe garantirá conhecimentos prévios para redigir bons textos. Afinal, só escreve bem quem conhece o conteúdo.

Como todas as coisas boas na vida têm o seu preço, tornar-se um **servidor público** também tem o seu, e não é nada barato. Contudo, posso dizer-lhe que vale muito a pena pagá-lo. Empenho, abdicção, estudo e, principalmente, **muito treino** farão de você um forte candidato às vagas disponíveis neste certame.

É exatamente pela necessidade de muito treino que lhe disponibilizamos este curso de **Discursivas p/ Conselho Federal de Odontologia (CFO)**.

Pois bem, pessoal. Gostaria de iniciar esta aula fazendo-lhes uma primeira pergunta: **seria a capacidade de escrever bem algo restrito a um pequeno número de pessoas talentosas?**

Esse e outros tantos mitos relacionados à escrita são bastante difundidos por aí. No entanto, eles não encontram correspondência na prática. Qualquer pessoa interessada e disciplinada é capaz de produzir bons textos, desde que conheça princípios básicos da escrita e certos aspectos relacionados ao estilo.

Ademais, é imprescindível submeter os textos produzidos à avaliação de um profissional, para que os erros sejam devidamente esclarecidos e superados. Para isso, nós disponibilizamos o **Curso de Discursivas COM CORREÇÃO e o Serviço de CORREÇÃO ANALÍTICA**, nos quais o aluno tem a oportunidade de aprender, de forma mais detalhada, por meio da análise dos erros cometidos.

O primeiro passo para produzir bons textos é justamente compreender o que é um bom texto, não é verdade? A resposta a essa pergunta depende de diversos aspectos, como a intenção de quem escreve e para quem escreve. Em concursos públicos, o candidato escreve para a análise do examinador. Assim, o bom texto é aquele que atente às necessidades decorrentes desses fatores. O “bom” deve ser entendido como “adequado” ou “suficiente”. Assim, podemos concluir que, em concursos públicos, um texto bem escrito é aquele que apresenta as respostas exatamente da forma como o examinador as solicitou. Não se pode perder o foco do que foi pedido no enunciado da questão. Deve-se ter organização, clareza, precisão, concisão, coerência, coesão; enfim, elementos estilísticos que podem auxiliar na elaboração de textos em geral.

Registre-se que sua classificação no resultado final do concurso é impactada diretamente pela pontuação obtida na prova discursiva. Isso acontece, pois os candidatos bem preparados costumam obter notas muito próximas nas provas objetivas, o que normalmente não acontece nas provas discursivas. Ademais, as notas obtidas nas provas discursivas são responsáveis por fazerem muitos candidatos melhorarem ou piorarem significativamente suas classificações. Portanto, podemos lhe dizer, com toda propriedade de quem acompanha concursos públicos há muitos anos, que essa fase é extremamente importante, e você deve estar preparado para ela! Já presenciamos, diversas vezes, candidatos modificando substancialmente suas classificações após a nota da prova discursiva. Por outro lado, pudemos acompanhar, também, o dissabor



de candidatos com notas altíssimas na prova objetiva que, após as discursivas, ficaram fora das vagas por terem sido inertes nesse quesito. Você não quer nadar, nadar e morrer na praia, certo?

Nossas aulas abordarão assuntos importantes sobre a nossa querida Língua Portuguesa e sobre os assuntos atinentes ao conteúdo do qual emanará o tema da sua prova. Trata-se de um material que resultante de muita pesquisa e análise ao longo da nossa trajetória profissional. Há exposições teóricas consistentes, exemplos e, principalmente, sugestões de textos para que você ponha em prática em prática todo o aprendizado. Tudo foi meticulosamente pensado para que você tenha em mãos um excelente material.

Para que não haja dúvidas quanto aos cursos oferecidos pelo **Estratégia Concursos**, veja a tabela abaixo com as características de cada um. **Esteja atento aos produtos e serviços pertencentes a cada curso, ok?**

Curso	Curso	Serviço de
<b>Com Correção</b>	<b>Sem Correção</b>	<b>Correção Analítica</b>
Para alunos que não adquiriram o pacote completo e não são assinantes. Oferecido de forma avulsa.	Apenas para alunos que adquiriram o pacote completo ou são assinantes.	Para alunos que adquiriram o pacote completo ou são assinantes e queiram, adicionalmente, ter acesso ao serviço de correção.
✓ Material Teórico em PDF.	✓ Material Teórico em PDF.	✗ PDF das aulas.
✓ Fórum de Dúvidas.	✓ Fórum de Dúvidas.	✗ Videoaulas.
✓ Videoaulas.	✓ Videoaulas.	✓ Fórum de Dúvidas.
✓ Rodadas de Temas.	✓ Rodadas de Temas.	✗ Rodadas de Temas.
✓ Proposta de solução para os temas apresentados.	✓ Proposta de solução para os temas apresentados.	✗ Proposta de solução para os temas apresentados.
✓ 3(três) correções por aluno.	✗ 3(três) correções por aluno.	✓ 3(três) correções por aluno.



Vistos alguns aspectos gerais da matéria, façamos algumas considerações acerca da **metodologia de estudo**.

As aulas em *pdf* têm por característica essencial a **didática**. O curso todo se desenvolverá com uma leitura de fácil compreensão e assimilação. O material será permeado de **esquemas, gráficos informativos, resumos, figuras**, tudo com a pretensão de "chamar atenção" para as informações que realmente importam. Destaco que um dos instrumentos mais relevantes para o estudo em PDF é o **contato direto e pessoal com o Professor**. Por isso, utilizem nosso **fórum de dúvidas**. Aluno nosso não vai para a prova com dúvida! Por vezes, ao ler o material, surgem incompreensões, dúvidas, curiosidades. Nesses casos, basta acessar o computador e nos escrever. Assim que possível, responderemos a todas as dúvidas. É notável a evolução dos alunos que levam a sério a metodologia.

Além disso, teremos videoaulas, que se destinam a complementar sua preparação. Ao contrário do PDF, evidentemente, **AS VIDEOAULAS NÃO ATENDEM A TODOS OS PONTOS QUE VAMOS ANALISAR NOS PDFS, NOSSOS MANUAIS ELETRÔNICOS.**



A você, que está lendo esta aula, desejamos um excelente curso e esperamos, sinceramente, que ele seja um dos instrumentos que o ajudará a obter êxito no concurso. Colocamo-nos à sua disposição neste próximo desafio! Até lá!

*"Nós somos aquilo que fazemos repetidamente. Excelência, então, não é um modo de agir, mas um hábito." (Aristóteles)*

## 2 - APRESENTAÇÃO PESSOAL



Sou o professor **Carlos Roberto**, formado em Ciências Contábeis e Atuariais pela Universidade de Brasília – UNB, pós-graduado em Controladoria Governamental e, também, em Língua Portuguesa (Linguística Aplicada). Durante dez anos (2003-2013), fui servidor do Tribunal de Justiça do Distrito Federal e Territórios – TJDF e, atualmente, ocupo o cargo de Analista da carreira de Especialista do Banco Central do Brasil – BCB. No **Estratégia Concursos**, sou Professor, Coach e Coordenador dos cursos de **discursivas** e do serviço de **recursos**.

Falando em **recursos**<sup>1</sup>, saliento que essa também é uma fase muito importante do seu concurso. Temos acompanhado os últimos certames e verificado que há a possibilidade real de mudanças nas classificações após a publicação do resultado definitivo das provas discursivas (pós-recursos). Mas isso é um assunto para outro momento.

Deixarei abaixo meus contatos para quaisquer dúvidas ou sugestões. Terei o prazer em orientá-los da melhor forma possível nesta caminhada que estamos iniciando.

**E-mail:** [carlosroberto@estrategiaconcursos.com.br](mailto:carlosroberto@estrategiaconcursos.com.br)

**Instagram:** [https://www.instagram.com/prof\\_carlosroberto](https://www.instagram.com/prof_carlosroberto)

## 3 - PROFESSORES CONVIDADOS

Neste curso, contaremos com a participação de **diversos professores**. A ideia é fornecer-lhe todo o substrato teórico e prático para que a prova discursiva seja uma etapa decisiva para você estar dentro das vagas na classificação final e conquistar o sonhado cargo público. Ademais, temos uma **equipe de correção**<sup>2</sup> de textos comprometida com os alunos que estiverem matriculados no curso **COM CORREÇÃO** ou no **SERVIÇO DE CORREÇÃO ANALÍTICA**. Alguns nomes já são bastante conhecidos de vocês. Vejam:

- Márcio Damasceno - propostas temáticas;

<sup>1</sup> Caso queira maiores informações sobre o serviço de recursos do Estratégia Concursos, disponibilizamos um e-mail para auxiliá-los: [recursos@estrategiaconcursos.com.br](mailto:recursos@estrategiaconcursos.com.br)

<sup>2</sup> Nossas correções envolvem sempre dois profissionais: um de linguística e outro de conteúdo. Portanto, seus textos serão avaliados quanto aos aspectos micro e macroestruturais.



- Fernando Pedrosa Lopes - propostas temáticas;
- Rafaela Freitas – correção (microestrutura);
- Maíra Santiago Pereira – correção (macroestrutura);
- Adriano Costa – correção (macroestrutura).

Ficou fácil de perceber que você será acompanhado por excelentes profissionais, não é verdade? Escolhemos esse modelo para oferecer, com precisão, um padrão “robusto” de informações da parte de linguística e da parte de conteúdo, para que você logre êxito no dia do certame. Digo “robusto”, porquanto o curso abrangerá, de forma integrada, tanto os aspectos relativos aos temas propostos (**Aspectos de Conteúdo**), de acordo com as principais disciplinas do edital (**EDITAL Nº 1, DE 23 DE SETEMBRO DE 2024**), bem como os **aspectos gramaticais**, que devem ser devidamente observados.

## 4 - ANÁLISE DO EDITAL

Pessoal, estamos aqui hoje para apresentar nosso Curso de **Discursiva p/ Conselho Federal de Odontologia (CFO)**.

Segundo o edital:

*13.1 A prova discursiva, de caráter eliminatório e classificatório, valerá 10,00 pontos e consistirá na elaboração de texto dissertativo, com extensão mínima de 20 linhas e máxima de 30 linhas, a respeito de tema relacionado aos conhecimentos específicos para cargos de nível superior, constantes do Anexo III deste edital.*

*13.1.1 A prova discursiva será aplicada para os cargos de nível superior no mesmo dia e dentro dos prazos de duração previstos para a realização da prova objetiva.*

*13.2 A prova discursiva será avaliada e pontuada segundo os critérios estabelecidos no subitem 13.7 deste edital.*

*(...)*

*13.7.4 A prova discursiva será corrigida conforme os critérios a seguir:*

*13.7.4.1 Aspectos formais e linguísticos (AFL)*

*a) Apresentação (AP), com pontuação máxima limitada ao valor de 2,00 pontos: serão avaliados o respeito às margens delimitadoras do texto, a estruturação dos parágrafos (sobretudo a indicação de parágrafos) e a legibilidade.*

*b) Coerência (CR), com pontuação máxima limitada ao valor de 2,00 pontos: serão avaliados a clareza do texto e o nexo entre as ideias apresentadas. O texto deve ser construído com linguagem adequada e clara, de modo que a compreensão não seja prejudicada por obstáculos como obscuridade, contradições, falta de articulação entre ideias e falha na construção de sentidos.*





c) *Coesão (CS), com pontuação máxima limitada ao valor de 2,00 pontos: será avaliada a conexão entre os elementos formadores do texto (parágrafos, ideias, períodos, orações e argumentos). A conexão deve ser estabelecida pelo emprego adequado e diversificado dos mecanismos linguísticos necessários para a construção do texto.*

d) *Tipo Textual (TT), com pontuação máxima limitada ao valor de 2,00 pontos: será avaliado o atendimento ao tipo textual dissertativo, o que inclui a estruturação adequada do texto, o qual deve apresentar, de forma bem definida, introdução, desenvolvimento e conclusão. O texto não deve apresentar divisão em itens ou tópicos, e não devem ser feitas menções diretas às partes que o compõem.*

e) *Linguagem (LG), com pontuação máxima limitada ao valor de 2,00 pontos: será avaliado o uso adequado da língua portuguesa em seu padrão culto.*

13.7.4.1.1 *Desta forma, AFL (Aspectos formais e linguísticos) = AP + CR + CS + TT + LG.*

13.7.4.2 *Aspectos técnicos (AT)*

a) *Tema (TM), com pontuação máxima limitada ao valor de 5,00 pontos: serão avaliadas a adequação e a pertinência das informações ao tema proposto, bem como a ordem de desenvolvimento, a qualidade e a força dos argumentos apresentados.*

13.7.4.2.1 *Desta forma, AT (Aspectos técnicos) = TM.*

Diante da análise do edital, percebemos que essa forma de pontuação da nota revela um interessante indicativo: é imprescindível cuidar da linguagem de modo geral. De nada adianta você dominar o conteúdo e a estrutura de escrita, mas incorrer em erros de ortografia ou de linguagem. Do mesmo modo, de nada adianta cuidar da linguagem e não se atentar aos elementos macroestruturais. A melhor forma de conseguir um bom desempenho nas questões discursivas é ter **equilíbrio entre linguagem e conteúdo** para obter uma pontuação razoável em ambos os aspectos avaliados.

É importante, desde logo, deixar claro que nosso curso **não se destina ao estudo teórico completo** das disciplinas, mas ao seu desenvolvimento e aprimoramento em discursivas, bem como ao trato de assuntos centrais que poderão ser objeto de prova. Desse modo, trataremos apenas de alguns assuntos específicos voltados para o seu concurso, ok?

Ao longo do curso, proporemos alguns temas para que vocês possam praticar ao máximo os conceitos aprendidos com as aulas, tais como as estruturas de redação, os aspectos formais e a aplicação do conteúdo demandado em cada tema. Após a proposta dos temas, disponibilizaremos uma introdução breve sobre a matéria cobrada, que vocês podem acompanhar imediatamente, caso julguem que precisam desse conteúdo para conseguir escrever sobre os temas; ou ainda postergar essa leitura para um momento posterior à confecção das redações, a fim de **simular uma situação real de prova!**

Apresentaremos, ainda, **propostas de solução** para cada um dos temas, de forma que todos vocês possam conferir um exemplo de redação escrita segundo os aspectos formais, gramaticais e de conteúdo esperados pelo examinador!



Faremos, também, a correção individual e pessoal de **três redações (não são três rodadas!)** para os alunos que estão participando do curso **COM CORREÇÃO** ou do **SERVIÇO DE CORREÇÃO ANALÍTICA**, oportunidade em que traremos uma sugestão de avaliação, conforme critérios definidos pela banca. É uma oportunidade única de não apenas ter sua redação corrigida, mas, principalmente, de corrigir suas falhas com o fito de que elas não se repitam no dia do certame.

Para que nosso curso esteja alinhado às premissas do edital, as aulas serão estruturadas do seguinte modo:

Em relação aos **ASPECTOS DE CONTEÚDO**, além das propostas, traremos algumas orientações em relação a assuntos importantes do conteúdo da matéria que podem ser alvo de questões no dia da prova.

Quanto aos **ASPECTOS DE LINGUAGEM**, não temos como objetivo ministrar um curso completo de gramática. Para isso, o professor de Língua Portuguesa já fez um excelente trabalho e nós temos certeza de que você, como bom aluno, já dominou todas as regras gramaticais, não é verdade? Contudo, abordaremos, ao longo das aulas, aquelas regrinhas que julgamos serem fundamentais para produzirmos boas peças dissertativas, sejam elas **expositivas** ou **argumentativas**<sup>3</sup>. Será uma espécie de revisão, com diversos exemplos, para que seu conhecimento esteja cada vez mais sólido e, principalmente, para que você se sinta seguro quanto às **construções morfossintáticas**<sup>4</sup> produzidas em seus próprios textos.

## 5 - CRONOGRAMA DE AULAS

Neste momento, faz-se necessário traçar nossos objetivos, escolher o melhor caminho a ser seguido para aperfeiçoar nosso aprendizado, bem como definir datas para avaliar as metas atingidas. Um bom **planejamento estratégico** é a base para qualquer projeto de sucesso.

Sendo assim, apresento-lhe, a seguir, o cronograma das nossas aulas:

CRONOGRAMA	Formato	Data
<b>Aula Demonstrativa</b> - Análise do edital; mudança de hábito; a importância da escrita manuscrita.	PDF	28/09/2024
<b>AULA 1</b> - Teoria-Geral da produção textual em provas discursivas (Aspectos Estruturais).	PDF + Vídeo	05/10/2024
<b>AULA 2</b> - Teoria-Geral da Produção textual em provas discursivas (Aspectos Formais de Apresentação).	PDF + Vídeo	12/10/2024
<b>AULA 3</b> - Folha de resposta para transcrição do texto definitivo.	PDF + Vídeo	19/10/2024

<sup>3</sup> Abordaremos as características dos textos dissertativos argumentativos e expositivos nas próximas aulas.

<sup>4</sup> Morfossintaxe: a junção da **Morfologia**, a qual estuda as palavras de acordo com sua classe gramatical, e a **Sintaxe**, em que o estudo se centra na posição desempenhada pelas palavras em meio ao contexto linguístico.





AULA 4 - Rodada de Temas 1	PDF	26/10/2024
AULA 5 - Rodada de Temas 2	PDF	02/11/2024
AULA 6 - Rodada de Temas 3	PDF	09/11/2024

Essa é a distribuição dos assuntos ao longo do curso. Eventuais ajustes poderão ocorrer, especialmente por questões didáticas. De todo modo, sempre que houver alterações no cronograma acima, vocês serão previamente informados, justificando-se os motivos.

Nas aulas **04, 05 e 06**, vocês receberão algumas **propostas de temas**. É importante praticar todos, já que a oferta de vários temas é outro diferencial deste curso! **Entretanto, os alunos que estão participando do curso COM CORREÇÃO ou do SERVIÇO DE CORREÇÃO ANALÍTICA poderão escolher até três temas e nos enviar para procedermos às correções, visto que nosso curso COM CORREÇÃO garante três correções por aluno.**



*É importante que as redações sejam produzidas e enviadas para correção antes da aula seguinte, quando comentaremos as propostas e apresentaremos modelos de respostas. Isso também garantirá a você o acesso às correções antes de redigir os próximos textos. Esse procedimento é essencial para sua evolução, pois os erros cometidos serão observados e evitados nas próximas redações.*

Os textos serão corrigidos de forma personalizada (seja na parte do conteúdo teórico, seja na parte relativa à linguagem). Após a correção, aplicaremos os critérios de pontuação e lançaremos uma sugestão de nota. Ademais, traremos pontualmente orientações pessoais quanto à escrita e quanto ao conteúdo, quando necessário.

Além do conteúdo normal do curso, disponibilizaremos uma sugestão de resposta para cada uma das propostas apresentadas anteriormente, com detalhamento das estruturas fundamentais para se produzir excelentes textos.

Percebam que é um esquema dinâmico. Por isso, atentem-se ao nosso cronograma para aproveitarem nosso curso da melhor forma possível.

## 6 - CRITÉRIO DE CORREÇÃO

A correção de conteúdo e a correção dos aspectos de linguagem basear-se-ão no **texto manuscrito digitalizado**, haja vista que precisamos analisar itens importantes, tais como: caligrafia, apresentação textual, translineação, respeito às margens, linhas etc.


Cada aluno terá o direito de responder a **três propostas** enviadas pelos professores e encaminhá-las, por meio da área do aluno, de forma digitalizada.

As redações também serão devolvidas exclusivamente ao aluno, por meio da área destinada ao curso no site eletrônico do Estratégia Concursos.




Você pode nos encaminhar um **ARQUIVO ÚNICO (em pdf)** para cada redação ou colar as imagens digitalizadas dentro de um documento em Word.

Veja um exemplo:



Para enviar as redações, devem-se seguir os seguintes passos:

1) Clicar no botão "Enviar Redação":



2) Selecionar, no seu computador, o arquivo que será anexado:



3) Após selecionar o arquivo, clicar no botão "Enviar":

Enviar Redação

O arquivo deve ter no máximo de 5MB.

Selecione um arquivo

Alguns alunos estão nos relatando que, após o envio da primeira redação, o botão "Enviar Redação" fica indisponível. Caso isso aconteça com você, basta atualizar a página (botão F5) ou refazer o login que o botão ficará disponível novamente!



**O prazo para devolução das redações corrigidas é de 07 (sete) dias corridos, a contar da data do registro do envio na área do aluno. Atenção! As redações devem ser enviadas para a correção até 10 (dez) dias antes da prova!**

## 7 - MUDANÇA DE HÁBITO

### 7.1 – Reflexões Críticas



Não existe uma fórmula mágica para dominar a arte da escrita. Para alcançar níveis elevados, o aluno deve treinar muito. É um exercício constante para aperfeiçoar a celeridade da **capacidade de fazer reflexões críticas** sobre determinado assunto por meio da escrita.

A **leitura crítica** exige o domínio da **leitura informativa**. É necessário o reconhecimento de determinadas capacidades de conhecimento, como **compreensão, análise, síntese, avaliação, aplicação**.



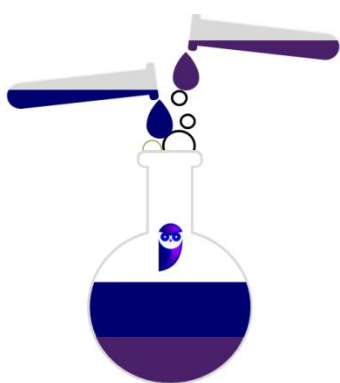
A **compreensão** caracteriza-se como capacidade de entendimento literal da mensagem. O leitor preocupa-se em ver o texto segundo a óptica do autor e busca responder às perguntas: **que tese o autor do texto defende? De que trata o texto?**

A **análise** envolve capacidade do leitor para verificar as partes constitutivas do texto, de tal forma que possa perceber os nexos lógicos das ideias e sua organização. Nesse estágio, é necessário responder à pergunta: **quais são as partes que constituem o texto?**

A **síntese** implica capacidade para apreender as ideias essenciais do texto. Nesse caso, o leitor busca reconstruir o texto, eliminando o que é secundário. Responde-se às perguntas: **quais são as ideias principais do texto? Como elas se inter-relacionam?**

Por **avaliação**, entende-se a capacidade de emissão de um juízo valorativo a respeito do texto. Nesse estágio, responde-se às questões: **o texto é passível de crítica? Há pontos fracos? Há falhas na argumentação?**

Finalmente, a etapa da **aplicação** caracteriza-se como a capacidade para, com base no texto, resolver situações semelhantes. O entendimento do texto possibilita a projeção de novas ideias e a obtenção de novos resultados. Responde-se à pergunta: **as ideias expostas no texto são passíveis de serem aplicadas em que contexto?**



Justamente pelo fato de sua habilidade de escrever bem encontrar-se relacionada à capacidade de fazer **reflexões críticas** sobre determinado assunto, é que eu os convido a mudar a forma de ler textos, sejam eles seus materiais de estudos ou mesmo suas leituras nos momentos de lazer, **misturando todos os elementos mencionados.**

Doravante, não absorva os conteúdos como se os escritores ou autores fossem os “donos da razão”. **Critique-os!** Desenvolva sua capacidade de argumentação a respeito de determinados temas. Acredite em mim! Sua capacidade de criticar está diretamente ligada à sua capacidade de escrever.

## 7.2 – Vocabulário Relacionado

A observação das características textuais também o auxiliará muito nesta fase de aprendizado. Ao ler textos, observe as características de cada redator: utilização de vírgulas, conjunções, palavras novas, expressões características da sua área de estudo, etc.

Uma coisa que devemos ter em mente é que a escrita não se aprende apenas escrevendo, mas também lendo textos de bons escritores. É uma espécie de “absorção de vocabulário”. Como diz o velho ditado: “ande com os bons e se torne um deles.” No nosso caso, faça uma pequena adaptação:

Leia textos de bons escritores e escreva como eles.

Com relação às expressões características da sua área de estudo, faça um pequeno adendo, pois acho isso muito importante para fins de concursos públicos: sugerimos uma mudança de hábito que consideramos



muito importante para a assimilação de termos de sua área específica, no concurso almejado. Você deve entrar diariamente no sítio eletrônico do **CFO** (<https://website.cfo.org.br/>) e ler as notícias que são publicadas. Dizemos isso por dois motivos: primeiro, você se manterá atualizado; segundo, você adquirirá muito vocabulário novo relacionado à área, principalmente se sua leitura for crítica. Esse segundo motivo é o mais importante para nós, aqui, no curso de discursivas. Por meio da leitura diária de textos relacionados à sua área de atuação, você perceberá formas de abordagens sobre determinados assuntos que poderão auxiliá-lo em seus próprios textos. Com isso, você pode selecionar aquelas “frases bonitas” e fazer um “banco de dados” de expressões utilizáveis em textos da área. Portanto, querido aluno, já pode trocar o Google como página inicial do seu computador e coloque a página do **CFO**. Afinal, você já deve se comportar como um SERVIDOR CONCURSADO.

## 8 - A IMPORTÂNCIA DA ESCRITA MANUSCRITA

Prezado aluno e futuro servidor público, gostamos de iniciar o curso de discursivas sempre por este tópico. Certamente, nós trabalharemos muito os aspectos **macroestruturais** e **microestruturais** dos textos nas próximas aulas. Entretanto, como em um primeiro dia de academia, precisamos começar fazendo uma boa adaptação para **fortalecer a musculatura**.

Assim sendo, queremos fazer uma pergunta a você: há quanto tempo você não redige um texto manuscrito com 30 linhas ou mais?

Temos certeza de que muitos alunos nem conseguem precisar quando foi a última vez que isso ocorreu, o que é absolutamente justificável se considerarmos toda a modernidade que nos envolve atualmente.

Na era da tecnologia, na qual mensagens de texto, computadores, *laptops*, *tablets* e celulares já fazem parte do nosso dia a dia e estão enraizados em nossa cultura moderna, estamos deixando de lado aquela boa e necessária prática da escrita manual. Dizemos necessária, pois, para quem está em busca de aprovações nos próximos certames, dominar as habilidades de escrever manualmente é um critério cada vez mais valorizado pelas bancas examinadoras.

Escrever à mão sempre foi parte essencial da cultura e da formação dos indivíduos. Mesmo com toda tecnologia disponível, é imprescindível ter o hábito de usar papel e caneta, **preferencialmente aquela que você utilizará no dia da prova (caneta esferográfica de material transparente)**.

Fazer textos manuscritos envolve vários sentidos, além de ativar uma ligação direta com o cérebro, que recebe o *feedback* das ações motoras juntamente com a sensação do toque na caneta e no papel para, posteriormente, nossa visão reconhecer a letra caligrafada. Essa prática constante de produzir textos manuscritos é fundamental para desenvolver suas habilidades e colocar em prática seu senso crítico. Mudaremos esse hábito, combinado?

É importante **mudar o hábito** de escrever seus textos em computadores, *tablets*, celulares, ou em qualquer outro meio que não seja a caneta e papel.

A ciência mostra que a escrita à mão também desenvolve músculos e articulações que, provavelmente, estão “adormecidos” pela falta de prática. Precisamos trabalhar bem essa musculatura para que você consiga encarar horas de prova discursiva sem sentir qualquer tipo de incômodo.



Ademais, sua caligrafia está diretamente ligada ao seu estado emocional. Já imaginou como estarão suas emoções e, conseqüentemente, sua caligrafia no dia da prova se você estiver destreinado? Lembre-se de que sua nota está diretamente ligada à apresentação de seu texto, e uma boa caligrafia ajudá-lo-á nesse quesito.

Um fato curioso é que alunos desta geração podem produzir horas de textos em blogs, internet, redes sociais, aplicativos, etc. No entanto, a grande maioria demonstra dificuldade em escrever à mão, tal como produzir diferentes tipos de textos e redações.

O renomado pesquisador educacional, Steve Graham, da Vanderbilt University de Nashville, Tennessee, defende que escrever à mão tem um papel fundamental no processo de aprendizagem. Em suas experiências de pesquisa, fez com que um grupo de estudantes tivesse aula de redação três vezes por semana. Ao final do curso, constatou-se que esses alunos escreviam com mais rapidez e expressavam suas ideias com mais facilidade e clareza do que os outros estudantes. Outro fator constatado nos estudos é que a probabilidade de o indivíduo lembrar-se do que escreve no *tablet* ou no computador é inferior àquela de escrever num bloco de papel. A memória e a criatividade têm uma relação direta com o movimento de suas mãos por meio da escrita.

Há outro estudo que demonstra como as habilidades de raciocínio e de memória são trabalhadas por meio de textos manuscritos. O título não poderia ser mais sugestivo para essa temática: "**The Pen is Mightier than the Keybord**" (A caneta é mais poderosa que o teclado). Raciocínio e memória também são habilidades trabalhadas com a caligrafia.

Outro benefício da escrita à mão, também comprovado cientificamente, está relacionado ao aprendizado do idioma. Essa ação torna-se mais simples e efetiva quando o aluno memoriza a aplicabilidade das regras gramaticais e as associa ao respectivo movimento da mão. Portanto, escrever textos manuscritos aperfeiçoará o domínio no nosso querido vernáculo<sup>5</sup>, o que é fundamental para produzir bons textos.



<sup>5</sup> **Vernáculo**: nome dado à língua nativa de um país ou de uma localidade.



Por isso, é importante que as múltiplas inteligências e as habilidades decorrentes delas sejam estimuladas durante as propostas que faremos para vocês a vocês neste curso. Elas possibilitarão o desenvolvimento das sinapses cerebrais, preparando e conscientizando o aluno para um mundo repleto de novas tecnologias, onde o novo e o velho não são necessariamente excludentes, mas complementares. O aluno moderno precisa das tecnologias para aperfeiçoar seu aprendizado, mas não pode se esquecer das técnicas primárias e fundamentais para obter êxito na maioria dos concursos públicos, e a produção de textos manuscritos é uma delas.

Esse é um grande desafio deste curso. A tecnologia nos coloca em um mundo de muitas possibilidades, o que facilita nosso dia a dia. Entretanto, mesmo com toda essa tecnologia disponível, a prática de escrever à mão é importante para os alunos que vão encarar provas discursivas e deve ser trabalhada, desde já, até o dia da sua prova.

## 9 - HORA DE PRATICAR



Após essa explanação sobre a importância de escrever textos à mão para concursos públicos, é hora de “tirar a poeira” da caneta e do papel e iniciar os trabalhos.

Neste primeiro momento, não passaremos a você temas específicos para produção de textos sobre eles. Faremos de forma diferente! **Queremos que você separe um texto (de aproximadamente 30 linhas e com assunto relacionado à prerrogativa do seu futuro cargo) para praticar a escrita manuscrita de forma bem simples: meramente copie todo o texto, no campo específico para isso (folha de resposta), e você perceberá a dificuldade de escrever longos textos à mão.** Certamente, sua mão irá sentir uma fadiga muscular rapidamente. Precisamos treinar, para que isso não aconteça no dia da sua prova. Mesmo sendo apenas a cópia de um texto, tome cuidado com a estética, ou seja, com a apresentação. Esse é um aspecto importante de avaliação das bancas examinadoras. Após ter copiado todo o texto, leia-o novamente. Você se surpreenderá com o resultado!

Caso você queira, pode trabalhar algumas **paráfrases** em vez de apenas copiar o texto.

***Paráfrase*** é um recurso de interpretação textual que consiste na **reformulação de um texto, trocando as palavras e expressões originais, mas mantendo a ideia central da informação. É um modo diferente de transmitir determinada mensagem que já foi dita anteriormente, alterando apenas algumas palavras por seus sinônimos, por exemplo. Em síntese, você pode, também, reescrever o texto com suas próprias palavras.**

**Não precisa nos encaminhar o seu texto, pois a intenção agora é fortalecer a musculatura e treinar a caligrafia em textos longos. Contudo, ressaltamos a importância de praticar!**



<b>Linha</b>	<b>Folha de Resposta – AULA 00</b>
1	
2	
3	
4	
5	
6	
7	
8	
9	
10	
11	
12	
13	
14	
15	
16	
17	
18	
19	
20	
21	
22	
23	
24	
25	
26	
27	
28	
29	
30	



**Futuro(a) Servidor(a)**, chegamos ao final desta aula demonstrativa. A intenção foi preparar a base de vocês para que, nas próximas aulas, possamos explorar o **universo das provas discursivas**. Esperamos que tenham gostado e que possamos caminhar juntos até a sua aprovação.

Até a próxima aula!

*Prof. Carlos Roberto*



# ESSA LEI TODO MUNDO CONHECE: PIRATARIA É CRIME.

Mas é sempre bom revisar o porquê e como você pode ser prejudicado com essa prática.



**1** Professor investe seu tempo para elaborar os cursos e o site os coloca à venda.



**2** Pirata divulga ilicitamente (grupos de rateio), utilizando-se do anonimato, nomes falsos ou laranjas (geralmente o pirata se anuncia como formador de "grupos solidários" de rateio que não visam lucro).



**3** Pirata cria alunos fake praticando falsidade ideológica, comprando cursos do site em nome de pessoas aleatórias (usando nome, CPF, endereço e telefone de terceiros sem autorização).



**4** Pirata compra, muitas vezes, clonando cartões de crédito (por vezes o sistema anti-fraude não consegue identificar o golpe a tempo).



**5** Pirata fere os Termos de Uso, adultera as aulas e retira a identificação dos arquivos PDF (justamente porque a atividade é ilegal e ele não quer que seus fakes sejam identificados).



**6** Pirata revende as aulas protegidas por direitos autorais, praticando concorrência desleal e em flagrante desrespeito à Lei de Direitos Autorais (Lei 9.610/98).



**7** Concurseiro(a) desinformado participa de rateio, achando que nada disso está acontecendo e esperando se tornar servidor público para exigir o cumprimento das leis.



**8** O professor que elaborou o curso não ganha nada, o site não recebe nada, e a pessoa que praticou todos os ilícitos anteriores (pirata) fica com o lucro.



Deixando de lado esse mar de sujeira, aproveitamos para agradecer a todos que adquirem os cursos honestamente e permitem que o site continue existindo.