

Aula 00

*Prefeitura de Conselheiro Lafaiete-MG
(Fonoaudiólogo) Conhecimentos
Específicos - 2024 (Pós-Edital)*

Autor:
Danielle Brandão

10 de Agosto de 2024

Sumário

Fonoaudiologia E Políticas Públicas.....	6
2.0 - Considerações Iniciais.....	6
2.1 - A Fonoaudiologia no Sistema Único de Saúde.....	6
2.2 – Fonoaudiologia na Atenção Primária em Saúde.....	9
2.3 - Fonoaudiologia e Saúde Mental.....	19
2.4 - Política Nacional de Saúde da pessoa Idosa	21
2.5 - Atenção Domiciliar	22
2.6 – Política de Promoção de Saúde.....	24
2.7 – Aleitamento Materno.....	27
2.8 – Atenção Humanizada ao recém-nascido/ método Canguru	34
2.9 – Fonoaudiologia Educacional.....	38
3. Classificação Internacional de Funcionalidade, Incapacidade e Saúde (CIF)	43



APRESENTAÇÃO DO CURSO

Olá, amigos do Estratégia Concursos, tudo bem?

É com enorme alegria que damos início ao nosso curso " **Curso de Fonoaudiologia para Concursos**".

Nosso curso vai ser dividido em teoria e questões objetivas que estarão disponíveis em nossos pdfs. Além disso, vocês poderão contar com videoaulas.

O curso vai ser focado nos últimos editais e baseado nos conteúdos mais recorrentes no âmbito nacional, abordando o que você precisa saber para a prova.

Entre 2021 e 2023 foram realizados mais de **150 concursos** para Secretarias de Saúde Municipais e Estaduais, Ministério Público, EBSERH, Perito em Fonoaudiologia somando **2341** questões de Fonoaudiologia.

Separei as questões por banca para você ter uma ideia, dá uma olhadinha no gráfico abaixo.



Detalhando um pouco mais essa análise, para que você tenha uma boa visão do que mais tem sido cobrado, classifiquei as questões da banca VUNESP, de acordo com os temas trazidos nos editais. Essa ação possibilitou a construção de um **raio-X estratégico**. Vamos ver o resultado dessa avaliação:

TEMA	Proporção de questões nos últimos 3 anos em provas VUNESP
Deglutição e Disfagia	16%
Avaliação Audiológica	9,5%
Voz	9%
Neonatologia	7%
PAC	5%
Atuação na escola	5%
Linguagem Escrita	4,4%
Músculos da Face	4,4%
Disartria	4%
Afasia	3,3%
Gagueira	2,8%
Oclusão	2,2%
Saúde Mental	2,2%
Fissuras Labiopalatinas	1,7%

O resultado obtido na análise da VUNESP se repete em outras bancas, variando um pouco entre a quantidade de questões de cada tema. Mas, o que você precisa entender sobre concursos de Fonoaudiologia é que são provas mais gerais, que cobram um pouquinho de cada grande área de atuação.



Vou destacar agora algumas áreas e seus principais temas cobrados nos últimos anos.

Entre os temas de **Voz** as disfonias e as alterações estruturais foram os mais frequentes.

No bloco **audição** destaco a avaliação audiológica básica e avaliação eletrofisiológica e a interpretação dos resultados, seguida da triagem auditiva neonatal.

Em relação à **linguagem** a aquisição, desenvolvimento e possíveis alterações, aprendizagem e possíveis alterações, além das **afasias** e demências estão entre os principais temas.

Disfagia, Disartrias e Apraxia também estão presentes na maioria das provas.

Questões relacionadas às funções estomagnáticas (sucção, mastigação, respiração e deglutição) e possíveis alterações formam grande parte do quantitativo ligado à motricidade.

A **Saúde Coletiva** vem ocupando cada vez mais as provas com questões voltadas para atuação do fonoaudiólogo dentro do Sistema Único de Saúde.

Sabemos que os assuntos podem variar de uma banca para outra, mas estes são os temas que não podemos deixar de dar atenção se buscamos um bom resultado

APRESENTAÇÃO PESSOAL

Agora peço licença para me apresentar:

Danielle Vieira Brandão: Sou professora do Estratégia Concursos e fonoaudióloga. Me formei na UFRJ em 2004 e nesse mesmo ano fui aprovada em terceiro lugar na Prefeitura Municipal de Rio das Ostras. Em 2008 tive a felicidade de ser a Primeira colocada no concurso da minha cidade Maravilhosa: Rio de Janeiro. Além disso, sou especialista em Saúde Pública formada pela Escola Nacional de Saúde Pública Sergio Arouca/ ENSP- Fiocruz Mestre em Saúde Coletiva pelo Instituto Nacional de Saúde da Mulher, da Criança e do Adolescente Fernandes Figueira – Fiocruz. Atuo principalmente na área materno-infantil e na de educação em saúde para os profissionais da Atenção Primária ministrando treinamentos relacionados a Estratégia de Saúde da Família, Aleitamento Materno, Crescimento e desenvolvimento e temas relacionados a atuação com adolescentes e Jovens.

Vou deixar abaixo meu contato para qualquer dúvida ou sugestão.

Instagram: <https://www.instagram.com/fonodanibrandao/>

CRONOGRAMA DE AULAS

Vamos ver como nossas aulas estão distribuídas e logo depois disso vamos começar nossos estudos!



AULAS	TÓPICOS ABORDADOS	Professora
Aula 00	Fonoaudiologia e Políticas Públicas	Danielle Brandão
Aula 01	Audiologia – Parte I Anatomia e Fisiologia da Audição/Avaliação audiológica básica no adulto e na criança/Principais Patologias Auditivas/Emissões Otoacústicas/Peate/ TANU	Danielle Brandão
Aula 02	Audiologia – Parte II Otoneurologia/Processamento Auditivo Central/Próteses Auditivas/Implante Coclear/ Treinamento auditivo	Danielle Brandão
Aula 03	Aquisição e desenvolvimento da linguagem / Atraso de linguagem / Transtorno específico de linguagem /Fonética e Fonologia / Desvio Fonético/Fonológico/ Gagueira/Apraxia de Fala na Infância	Danielle Brandão
Aula 04	Desenvolvimento da Leitura e escrita/ Transtornos da língua escrita/Transtorno do Espectro Autista/ Surdez/Fonoaudiologia Educacional	Danielle Brandão
Aula 05	Anatomia e Fisiologia da voz /Disfonias / Prevenção de distúrbios vocais / Paralisias de prega vocal / Alterações Estruturais Mínimas/Técnicas Vocais	Danielle Brandão
Aula 06	Crescimento e desenvolvimento do sistema estomagnático/ Tipologia Facial/ATM e DTM/ Fonoaudiologia, ortodontia e cirurgia ortognática.	Danielle Brandão
Aula 07	Deglutição atípica/ Deglutição Adaptada/Respirador Oral	Danielle Brandão
Aula 08	Alterações Neurológicas de Fala e Deglutição /Disartrias Apraxias/ Gagueira Neurológica.	Danielle Brandão
Aula 09	Alterações neurológicas de linguagem / Afasias/ Demências/ Dislexias e agrafias adquiridas	Danielle Brandão
Aula 10	Atuação do Fonoaudiólogo no ambiente hospitalar/ Avaliação da Disfagia parte I / Manobras Protetoras / Gerenciamento Clínico / Videofluoroscopia e Avaliação Endoscópica da Deglutição	Danielle Brandão
Aula 11	Disfagia parte II/ Câncer de cabeça e Pescoço /Cuidados Paliativos	Danielle Brandão
Aula 12	Fissuras Labiopalatinas / Paralisia Facial / Atuação em queimados/ Atuação do Fonoaudiólogo na área materno infantil	Danielle Brandão
Aula 13	Lei 6965/ código de Ética/Biossegurança	Danielle Brandão
Aula 14	Vigilância em saúde do trabalhador	Danielle Brandão



FONOAUDIOLOGIA E POLÍTICAS PÚBLICAS

2.0 - Considerações Iniciais

Segundo o Tratado de Fonoaudiologia existem diversas políticas públicas relacionadas à saúde em que o fonoaudiólogo pode estar inserido. São elas: Política Nacional de Atenção Básica, Política Nacional da Pessoa com deficiência, Política Nacional de Saúde Auditiva, Política Nacional de Aleitamento materno, Política Nacional de Humanização, Política Nacional de Saúde da Pessoa Idosa, Política Nacional de Saúde do trabalhador, Política Nacional de Saúde Mental e Política Nacional de Promoção de Saúde.

Neste curso, não vamos ver todas elas, somente as que foram mais frequentes nas questões dos últimos anos. Dependendo da banca isso pode variar, mas como estamos em curso geral vamos focar nas que aparecem mais.

Antes de entender cada política precisamos compreender o sistema de saúde no Brasil, nosso famoso Sistema Único de Saúde, SUS.

2.1 - A Fonoaudiologia no Sistema Único de Saúde

O Sistema Único de Saúde (SUS) foi criado no final da década de 80, como resultado de um movimento chamado "reforma sanitária". Este representou uma mudança na forma de compreender a saúde e a maneira como os serviços que envolviam essa questão deveriam a ser organizados.

A **saúde** deixa de ser entendida apenas como ausência de doença e passa a ser considerada de forma **ampliada**, envolvendo outros fatores como condição socioeconômica, escolaridade, moradia, emprego.

O **modelo biomédico** também chamado de assistencial clássico, previdenciário-privatista ou hospitalocêntrico onde a intervenção era **focada na doença**, nos hospitais, na medicalização e em ações individualizadas dá espaço à nova visão de saúde expressa na Constituição Federal de 1988 no artigo 196.

Art. 196. A saúde é direito de todos e dever do Estado, garantido mediante políticas sociais e econômicas que visem à redução do risco de doença e de outros agravos e ao acesso universal e igualitário às ações e serviços para sua promoção, proteção e recuperação.

Passamos de um sistema curativo/ hospitalocêntrico para um novo sistema, o SUS, onde as ações de promoção e prevenção de saúde são prioritárias. Sintetizando:



Direcionamento	Modelo Biomédico/curativo	SUS
CONCEITO DE SAÚDE	Ausência de doença	Conceito ampliado (saúde determinada por outros fatores além da doença)
FOCO DE AÇÃO	Ações curativas e individualizadas	Foco na prevenção e promoção de saúde e ações coletivas

Além da Constituição a lei orgânica 8080/90 e 8142/90 formam o arcabouço jurídico que orienta a mudança trazida pelo SUS.

A lei 8080 regulamenta e dispõe sobre as condições para a promoção, proteção e recuperação da saúde e organização e o funcionamento dos serviços correspondentes, definindo os parâmetros para o modelo assistencial e estabelecendo os papéis das três esferas de governo.

A lei 8142 regulamenta a participação da comunidade e as transferências intergovernamentais de seus recursos financeiros.

O **SUS** traz **princípios e diretrizes** que vão direcionar todas as ações em saúde realizadas. Vamos ver quais são esses princípios e o que cada um deles representa.

Os **princípios** são divididos em: **organizativos** e **doutrinários**. Os organizativos falam de uma forma geral como o sistema de saúde deve funcionar são eles: Regionalização e Hierarquização, descentralização com comando único em cada esfera de governo e participação popular.

Os princípios doutrinários são os que vão ao encontro do novo conceito de saúde expresso na constituição buscando legitimar essa transformação, são eles: universalidade, integralidade e equidade.





Vamos entender brevemente o que quer dizer cada princípio:

↳ **Regionalização e Hierarquização:** Os serviços são distribuídos em uma determinada área geográfica, a partir do estudo dos indicadores de saúde de uma população, formando uma rede de atenção à saúde e são organizados em ordem crescente de complexidade (atenção primária, secundária e terciária).

↳ **Descentralização:** A direção do Sistema Único de Saúde (SUS) é única sendo que cada uma das esferas de governo tem autonomia na execução, ou seja, na gestão, desde que respeitado o que determina a lei. No âmbito da União a gestão é exercida pelo ministério da saúde, no âmbito estadual pelas secretarias estaduais e no âmbito municipal pelas secretarias municipais de saúde.

↳ **Participação da comunidade:** A sociedade deve participar através dos conselhos e conferências de saúde do SUS.

↳ **Universalidade:** Todas as pessoas têm direito a todos os serviços de saúde independentemente do nível de complexidade. (acesso universal)

↳ **Integralidade:** Todas as ações são contempladas, da prevenção a reabilitação. Representa um conjunto articulado e contínuo das ações e serviços preventivos e curativos, individuais e coletivos.

↳ **Equidade:** diferente de igualdade significa dar mais a quem precisa mais para que todos tenham as mesmas condições de saúde, com objetivo de diminuir desigualdades.

Todas essas mudanças na organização da saúde no território brasileiro refletem na forma como a fonoaudiologia vai atuar e na formação deste profissional.

Antes do SUS, na **década de 70/80** a fonoaudiologia focava sua formação na **prática reabilitadora e individualizada**. Com as mudanças trazidas pela chamada "reforma sanitária", termos usados para fazer referência a essa ruptura mencionada anteriormente, o fonoaudiólogo passa a atuar não só na reabilitação, mas também na promoção de saúde, prevenção e em ações coletivas.

Nesta nova forma de entender o processo saúde-doença o indivíduo não é visto de forma fragmentada, ou seja, não se avalia só uma parte e sim o todo que determina a condição que aquela pessoa apresenta. Para tal, é necessário que existam equipes multidisciplinares que possam somar conhecimentos para a compreensão das demandas apresentadas por cada um.



Além disso, é preciso que a formação dos profissionais possa superar o individualismo e a busca apenas por ações especializadas, centradas apenas no saber médico e traga compreensão das dimensões biopsicossociais que envolvem o cuidado do indivíduo.¹

2.2 – Fonoaudiologia na Atenção Primária em Saúde

2.2.1 – Redes de Atenção à Saúde (RAS)

Como vimos na sessão anterior, o Sistema Único de Saúde tem como um dos seus princípios a hierarquização, que significa dizer que a saúde é organizada em níveis de complexidade: Atenção básica, média e alta complexidade. Durante algum tempo vigorou uma ideia equivocada que a atenção básica só cuidava de problemas mais simples, ou seja, menos complexos.

Segundo Mendes, esta organização representava o chamado sistema piramidal hierárquico. Ao longo da evolução do SUS e das mudanças na forma como as pessoas adoeciam essa visão foi sendo substituída, e a partir de 2011, como decreto 7508/11, que regulamenta a lei 8080/90, passa a vigorar o conceito de redes de atenção à saúde (RAS) trazendo as chamadas redes poliárquicas de atenção à saúde.

Ainda segundo Mendes:

“Não é verdade que a APS seja menos complexa que os cuidados ditos de média e alta complexidade. É a APS que deve atender mais de 85% dos problemas de saúde; é aí que situa a clínica mais ampliada e onde se ofertam, preferencialmente, tecnologias de alta complexidade, como aquelas relativas a mudanças de comportamentos e estilos de vida em relação à saúde: cessação do hábito de fumar, adoção de comportamentos de alimentação saudável e de atividade física etc. Os níveis de atenção secundários e terciários constituem-se de tecnologias de maior densidade tecnológica, mas não de maiores complexidades”.

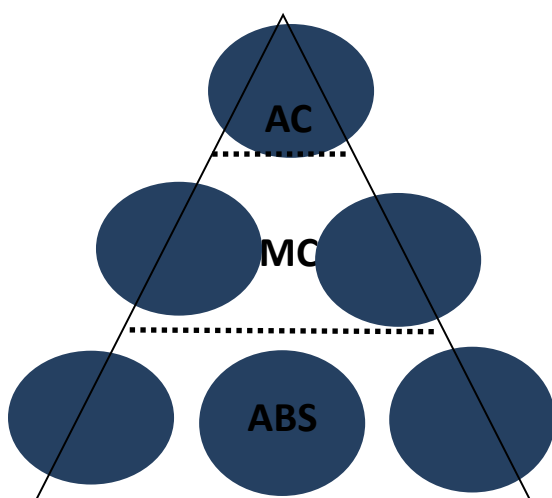
Vamos ver essa representação graficamente para a compreensão ficar mais fácil.



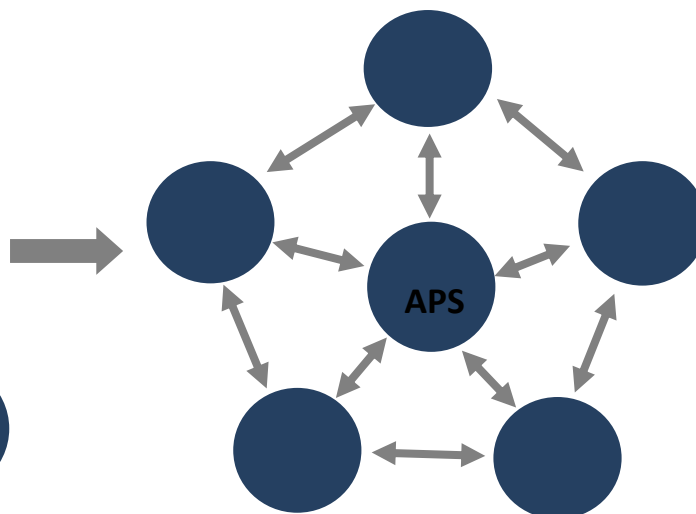
¹ Fernandes, Fernanda Dreux Miranda, Mendes, Beatriz Castro, Navas. Ana Luiza Pereira Gomes Pinto (Org.). Tratado de Fonoaudiologia. 2ed. São Paulo: Rocca, 2014.



SISTEMA FRAGMENTADO E HIERARQUIZADO



REDES POLIÁRQUICAS DE ATENÇÃO À SAÚDE



2



A Política Nacional de Atenção Básica de 2011 considera os termos Atenção Básica e Atenção Primária a Saúde, dentro das concepções que ela apresenta, como termos equivalentes.

Como vimos na figura sobre os modelos de rede de atenção à saúde, a Atenção Primária em Saúde (APS) ou atenção básica, passa a ocupar o centro dessa rede.

Mas o que isso significa? Significa dizer que a **APS é a porta de entrada** preferencial, o primeiro contato do usuário com o sistema de saúde e que além disso, ela direciona os outros locais da rede que o indivíduo precisar buscar, caso necessite de outras tecnologias que não estão disponíveis neste nível de complexidade, garantindo um cuidado integral.

Por exemplo, Maria chega à unidade básica de saúde, em que funciona a Estratégia de Saúde da Família, com a queixa de dificuldade de deglutição e engasgos frequentes, o médico generalista pede apoio ao fonoaudiólogo e os dois acham conveniente a paciente realizar uma videofluoroscopia, exame realizado apenas em uma unidade hospitalar. Por esta razão, Maria será encaminhada para o hospital de referência, fará o exame e retornará para sua equipe com o resultado e dará continuidade ao seu tratamento.

2 Fonte: Mendes, Eugênio Vilaça As redes de atenção à saúde. Brasília: Organização Pan-Americana da Saúde, 2011.



Falando de uma forma mais aprofundada sobre o conceito de **rede de atenção** à saúde podemos definir esse termo como: **arranjos organizativos** de ações e serviços de saúde, de diferentes densidades tecnológicas, que integradas por meio de sistemas de apoio técnico, logístico e de gestão, buscam garantir a integralidade do cuidado. O objetivo da RAS é promover a integração sistêmica, de ações e serviços de saúde com provisão de atenção contínua, integral, de qualidade, responsável e humanizada, bem como incrementar o desempenho do Sistema, em termos de acesso, equidade, eficácia clínica e sanitária; e eficiência econômica³.

Como vimos no exemplo da Maria, o objetivo é através da organização dessa rede possibilitar que o usuário seja atendido dentro das suas necessidades em todos os pontos de atenção à saúde para que possa ser garantida a integralidade do cuidado.

Essa rede como o nome diz, vai integrar vários serviços, desde laboratórios até o atendimento em si, ou seja, tudo que for necessário para o sistema desempenhar com eficiência seu papel.

No processo de implementação das redes de atenção foram definidas redes temáticas e atuação do Fonoaudiólogo em cada uma delas está prevista em um documento do Conselho Federal de Fonoaudiologia chamado: **Fonoaudiologia nas Redes de atenção**. Vou deixar o link aqui caso você queira ver o documento na íntegra:

https://www.fonoaudiologia.org.br/wp-content/uploads/2021/01/CFFa_Guia_RAS.pdf

Essa publicação foi lançada em 2020, então nos últimos 3 anos as questões envolvendo o tema RAS ainda não cobraram o papel do Fonoaudiólogo em cada rede temática. Mas, vai que isso muda? então é sempre bom dar aquela lida para não ser pego de surpresa. Vou colocar aqui a figura com todas as redes temáticas, a figura demonstra que todas ligadas a Atenção Primária. Ainda sobre a atuação do Fonoaudiólogo no SUS é importante lembrar que:

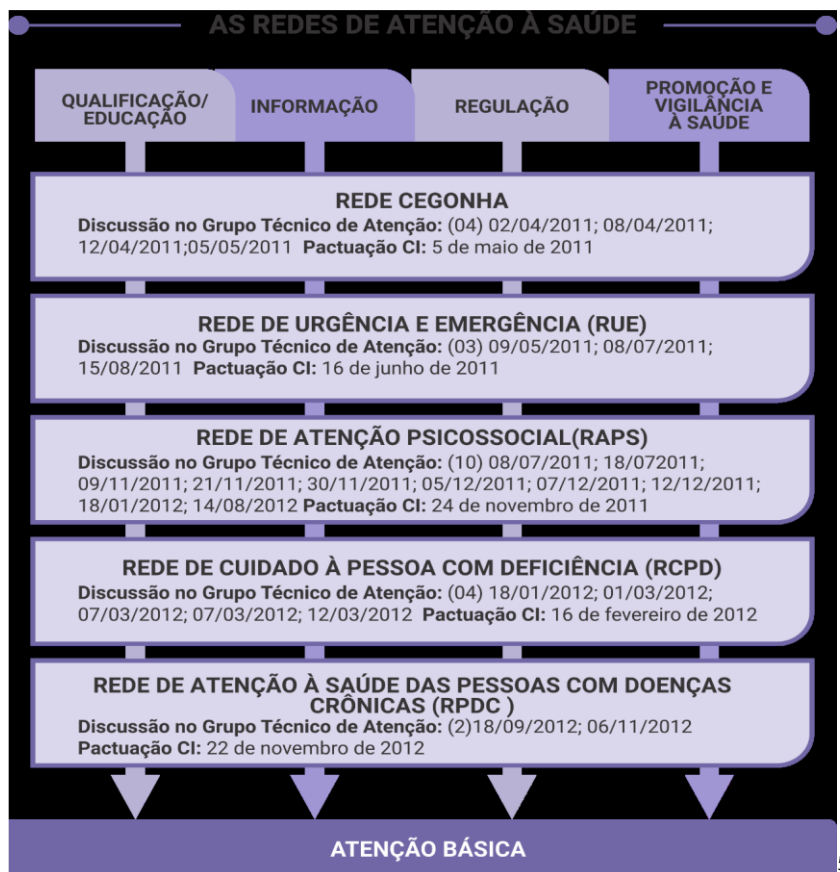
A atuação fonoaudiológica no SUS vive uma importante mudança de paradigma, na busca por alinhamento da prática do fonoaudiólogo às diretrizes políticas do cuidado em saúde, em todos os âmbitos e diferentes ciclos de vida.

Cada vez mais se espera que o fonoaudiólogo contribua com sua especificidade nas diversas equipes e pontos de atenção, de modo articulado e consonante, consolidando uma prática potente e inventiva nos serviços⁴.

³ http://bvsmms.saude.gov.br/bvs/saudelegis/gm/2010/anexos/anexos_prt4279_30_12_2010.pdf

⁴ https://www.fonoaudiologia.org.br/wp-content/uploads/2021/01/CFFa_Guia_RAS.pdf





A atuação do fonoaudiólogo na rede especializada é ampla e um dos papéis fundamentais dessa atuação é o envolvimento de cuidadores e familiares no processo de reabilitação. Vamos pensar na atuação do fonoaudiólogo na rede de cuidado a pessoa com deficiência. De acordo com o manual do CFF temos:

Cabe ao fonoaudiólogo promover a inclusão social da pessoa com deficiência considerando as particularidades dos usuários e territórios, matriciando as equipes de saúde nas questões de competência da Fonoaudiologia e ofertando cuidados contínuos e compartilhados entre a atenção primária e especializada. A atuação do fonoaudiólogo, potencializa a habilitação/reabilitação da pessoa com deficiência a partir da elaboração de um projeto terapêutico singular. Contribui para o cuidado integral a essas pessoas, com o objetivo de desenvolver potencialidades para a conquista da autonomia e participação social em igualdade de condições e oportunidades com as demais pessoas.

Compreendida a ideia de organização da rede podemos passar para outro ponto importante para nos ajudar a entender o papel do fonoaudiólogo na atenção primária – A Estratégia de Saúde da Família.

⁵ Fonte: Ministério da Saúde, SAS, 2013



2.2.2 – Estratégia de Saúde da Família

A **Estratégia de Saúde da Família** surge na década de 90 como um programa de agentes comunitários no Ceará. Só em 2006, através do Pacto pela Saúde, ela ganha o status de “estratégia”. Em 2011, através da Política Nacional de Atenção Primária (PNAB), passa a ser considerada como a diretriz **reordenadora** da **atenção básica** em todo território brasileiro.

Os objetivos da implementação da Estratégia de Saúde da Família na Atenção Primária em Saúde são, segundo a PNAB/2011: A Reorganização do modelo de atenção à saúde – SUS e a Reorientação das práticas profissionais baseado conceito ampliado do processo saúde-doença.

Ainda de acordo com a PNAB/2011 podemos definir as seguintes **características** do modelo de atenção à saúde baseado na Estratégia de saúde da família:

- ↳ Baseada na realidade **local**
- ↳ Considera os sujeitos em sua **singularidade**, complexidade, integridade e inserção sociocultural.
- ↳ Orienta-se pelos: **princípios** do SUS: universalidade, equidade, integralidade, controle social, hierarquização.
- ↳ Pelos princípios próprios: acessibilidade, vínculo, coordenação, continuidade do cuidado, territorialização e adstrição de clientela, responsabilização, humanização.

Além disso, prevê as seguintes ações em saúde:

- ↳ **Promoção** e proteção da saúde.
- ↳ Prevenção de agravos.
- ↳ Diagnóstico, tratamento, reabilitação e manutenção da saúde, desenvolvida no individual e no coletivo, por meio de práticas gerenciais e sanitárias democráticas e participativas.



Não confunda modelo que toma como base a SINGULARIDADE DO SUJEITO com modelo baseado em atendimentos individualizados!

A estratégia de Saúde da Família considera cada sujeito como único na determinação do seu processo de saúde e doença, no entanto não está focada em atendimentos individualizados dentro dos consultórios.



Suas ações, com grande enfoque na promoção da saúde, vão considerar as realidades locais, atuando no coletivo e quando necessário o atendimento individualizado, vão levar em conta que aquele sujeito é ÚNICO e esse fato precisa ser considerado no seu projeto terapêutico.

A Estratégia de Saúde da Família é composta por uma equipe mínima formada por: médico, enfermeiro, agente comunitário de saúde e técnico de enfermagem. Além disso, existe a equipe de saúde bucal formada por dentistas e técnicos de saúde bucal e/ou assistente de saúde bucal.

Mas onde o fonoaudiólogo entra nessa história? Vamos entender isso agora.

2.2.3 - Núcleos de Apoio à Saúde da Família

Todos os profissionais de saúde que não fazem parte da equipe mínima e da equipe de saúde bucal tem sua atuação prevista nos Núcleos de Apoio à Saúde da Família (NASF).

Segundo o caderno de atenção básica nº 39 o NASF pode ser definido como:

Conforme a PNAB (BRASIL, 2011): "Os **núcleos de apoio à saúde da família** são equipes **multiprofissionais**, compostas por profissionais de diferentes profissões ou especialidades, que devem atuar de maneira integrada e **apoiando** os profissionais das equipes de **Saúde da Família** e das equipes de Atenção Básica para populações específicas (Consultórios na Rua, equipes ribeirinhas e fluviais), compartilhando práticas e saberes em saúde com as equipes de referência apoiadas, buscando auxiliá-las no manejo ou resolução de problemas clínicos e sanitários, bem como agregando práticas, na atenção básica, que ampliem o seu escopo de ofertas."

Você pode perceber pelo texto, que essa equipe **multiprofissional APOIA** a equipe de saúde da família, mas não funciona como um ambulatório de especialidades. O Objetivo é ampliar a abrangência das ações realizadas pela atenção primária.

De acordo com a PNAB/ 2011 esse **apoio** pode acontecer da seguinte forma:

- ↳ Realizando atividades com as equipes de Saúde da Família, bem como atividades assistenciais diretas aos usuários (com indicações, critérios e fluxos pactuados com as equipes e com a gestão);
- ↳ Recebendo a demanda a partir da discussão compartilhada com as equipes de SF que apoia, e não por meio de encaminhamentos impessoais;
- ↳ Estando disponível para dar suporte em situações programadas e imprevistas, tal como as situações de urgência.





Possibilidades de composição do NASF segundo o caderno de Atenção básica nº 39:

Assistente social; profissional de Educação Física; farmacêutico; fisioterapeuta; **fonoaudiólogo**; profissional com formação em arte e educação (arte educador); nutricionista; psicólogo; terapeuta ocupacional; médico ginecologista/obstetra; médico homeopata; médico pediatra; médico veterinário; médico psiquiatra; médico geriatra; médico internista (clínica médica); médico do trabalho; médico acupunturista; e profissional de saúde sanitaria, ou seja, profissional graduado na área de saúde com pós-graduação em saúde pública ou coletiva ou graduado diretamente em uma dessas áreas

O NASF traz alguns conceitos/ ferramentas importantes que vão direcionar o trabalho dos profissionais que fazem parte dessa equipe: apoio matricial ou matriciamento, clínica ampliada e projeto terapêutico singular. Vamos entender um pouco de cada um deles segundo a PNAB/2011, o caderno de atenção básica nº 39 e a Política Nacional de Humanização e gestão do SUS:

Apoio matricial ou **matriciamento**:

↳ Modo de produzir saúde em que **duas ou mais equipes**, através de uma construção compartilhada, elaboram propostas de intervenção para o cuidado das pessoas;

↳ No processo de matriciamento as relações entre os serviços de saúde se estabelecem de maneira horizontal, com **compartilhamento** de estratégia de cuidado, diferente da lógica tradicional dos sistemas de saúde, que acontece por meio de encaminhamentos, referências e contrarreferências, protocolos etc.

↳ Pode ser realizado de duas formas: Suporte **clínico-assistencial** que seria ação clínica direta com o usuário ou suporte **técnico-pedagógico** ação de apoio educativo com e para a equipe.



↳ Dar suporte clínico-assistencial não significa funcionar na lógica do ambulatório tradicional com encaminhamentos sem discussão do caso em equipe. Na lógica matricial as duas equipes (NASF e ESF) discutirão o caso antes do paciente ser enviado para atendimento.



↳ O suporte técnico-pedagógico diz respeito tanto a capacitação da equipe de Saúde da Família (médico, enfermeiro, Agente comunitário, técnico de enfermagem) como também a chamada interconsulta, ou seja, o atendimento ser realizado pelo generalista e pelo profissional do NASF no mesmo momento.

Projeto Terapêutico Singular:

↳ Proposta de cuidado/conduas terapêuticas construídas por uma **equipe interdisciplinar**, que pode contar com apoio da equipe NASF, para um sujeito individual ou coletivo.

↳ É uma variação da "discussão de caso clínico".

↳ É construído entre equipe e usuário e considera a singularidade e complexidade de cada caso

↳ Geralmente indicado par situações mais complexas.

↳ O cuidado é **compartilhado**.

↳ Pode ser dividido em quatro momentos: diagnóstico e análise, definição de ações e metas, divisão de responsabilidades e reavaliação.

Clínica Ampliada⁶:

↳ Busca integrar várias abordagens para possibilitar um manejo eficaz da complexidade do trabalho em saúde, que é necessariamente transdisciplinar e, portanto, multiprofissional;

↳ Coloca em questão a fragmentação do processo de trabalho;

↳ Engloba os seguintes eixos: Compreensão ampliada do processo saúde-doença, Construção compartilhada dos diagnósticos e terapêuticas, Ampliação do "objeto de trabalho" (foco na pessoa como um todo); A transformação dos "meios" ou instrumentos de trabalho(comunicação transversal entre as equipes, clínica compartilhada), suporte para os profissionais de saúde.

⁶ Fonte : Ministério da Saúde. Secretaria de Atenção à Saúde. Política Nacional de Humanização da Atenção e Gestão do SUS: clínica ampliada e compartilhada. Brasília: Ministério da Saúde, 2009a.

Ministério da Saúde. Portaria nº 2.488, de 21 de outubro de 2011. Aprova a Política Nacional de Atenção Básica, estabelecendo a revisão de diretrizes e normas para a organização da Atenção Básica, para a Estratégia Saúde da Família (ESF) e o Programa de Agentes Comunitários de Saúde (PACS). Diário Oficial [da] República Federativa do Brasil. Brasília, DF, 22 out. 2011a. Disponível em: <http://bvsmms.saude.gov.br/bvs/saudelegis/gm/2011/prt2488_21_10_2011.html>.





Em 2017, o ministério da Saúde lança uma nova versão da Política Nacional de Atenção Primária. Esta traz algumas mudanças na possibilidade de organização da atenção primária para além da estratégia de saúde família, criando as chamadas equipes de atenção básica, modificando o número mínimo de agentes de saúde por equipe entre outras questões. No entanto, o NASF continua com as mesmas atribuições e diretrizes previstas na PNAB de 2011, assim como os conceitos gerais expressos aqui anteriormente.

Para saber mais consulte:

http://bvsmms.saude.gov.br/bvs/saudelegis/gm/2017/prt2436_22_09_2017.html

2.2.4 – Fonoaudiologia no NASF

Agora que já entendemos como os Núcleos de Apoio à Saúde da Família funcionam de uma maneira geral, vamos falar mais especificamente sobre o papel do fonoaudiólogo.

A cartilha organizada pelo Sistema de Conselhos Federal e Regionais de Fonoaudiologia “Contribuição da Fonoaudiologia para o avanço do SUS”, define as formas de atuação do fonoaudiólogo na Estratégia de Saúde da Família e no NASF especificamente. A Atuação não se limita a atendimentos individualizados, contemplando atuação em grupos, visitas domiciliares, interconsulta, treinamento de profissionais. A educação Permanente, ou seja, aquela que tem origem a partir do processo de trabalho, também faz parte das atribuições do fonoaudiólogo que atua NASF. Vamos ver a listagem de cada uma delas:



O **Fonoaudiólogo** inserido na **ESF** pode, após análise das necessidades de cada território:

- ↳ Participar dos grupos de gestantes para orientar sobre amamentação e hábitos orais inadequados do bebê;
- ↳ Participar dos grupos de envelhecimento ativo com o objetivo de orientar ações que favoreçam a comunicação oral e habilidades cognitivas, auditivas e vocais;



- ↳ Participar de grupos e/ou desenvolver ações que favoreçam o desenvolvimento infantil, no que diz respeito às suas áreas de atuação;
- ↳ Orientar agentes comunitários de saúde, para coletar dados referentes à comunicação dos usuários e detecção de sinais indicadores de alterações da comunicação humana;
- ↳ Desenvolver atividades de promoção à saúde e de comunicação, por meio da abordagem de temas como saúde materno infantil, desenvolvimento infantil, saúde auditiva, saúde mental, saúde vocal e saúde do idoso;
- ↳ Realizar visitas domiciliares, para elencar fatores ambientais e familiares que possam gerar alterações na comunicação humana;
- ↳ Realizar atividades em instituições educacionais;
- ↳ Participar das entidades representativas da população (conselho gestor, popular);
- ↳ Realizar com a equipe campanhas de aleitamento materno, saúde auditiva, saúde vocal, envelhecimento ativo, comunicação humana etc.



O **fonoaudiólogo** do **NASF** desenvolve tanto atividades comuns aos demais profissionais quanto ações específicas. Dentre estas, estão:

- ↳ Identificar fatores de risco que levam aos distúrbios da comunicação e funções orofaciais;
- ↳ Compartilhar a construção de projetos terapêuticos dos usuários com necessidade de atenção especializada;
- ↳ Realizar consulta compartilhado com a equipe de saúde da família;
- ↳ Facilitar a inclusão social de usuários com deficiência auditiva, física e intelectual;
- ↳ Promover educação permanente para os profissionais da saúde e da educação a respeito dos diversos distúrbios da comunicação.



2.3 - Fonoaudiologia e Saúde Mental

As mudanças políticas trazidas pelo SUS resultaram também na transformação da atuação na saúde mental. Com a chamada Reforma Psiquiátrica, a forma de cuidado da pessoa com transtornos mentais passa de um modelo assistencial baseado em hospitais psiquiátricos para os chamados Centros de Atenção psicossocial(CAPS), consolidando a atenção a esse público através de regime aberto e buscando garantir direitos civis, dignidade pessoal e direitos humanos dos usuários⁷.

A Portaria 336/02 do Ministério da Saúde⁷ institui os CAPS nas modalidades Adulto, Infante juvenil, Álcool e Drogas, prevendo ações de atenção individual, grupal, oficinas terapêuticas, visitas domiciliares, atendimento à família e atividades comunitárias em equipe multidisciplinar. Além disso, a referência aos serviços 24 horas (CAPSIII) consolidou a perspectiva de atenção em regime aberto em contraposição aos processos de internação em regime hospitalar fechado conforme o modelo anterior.⁸

O Fonoaudiólogo também pode fazer parte das equipes multidisciplinares de saúde mental, através da atuação nos chamados CAPS (centros de atenção Psicossocial).

Estes servem de apoio especializado para as equipes de saúde da família, mas não atuam na lógica do Nasf. Os profissionais dessas unidades têm um trabalho diferenciado e multidisciplinar para os casos em que uma intervenção mais específica e contínua é necessária.

Atuando na saúde mental ,o fonoaudiólogo deve buscar a interdisciplinaridade e romper com as ações fragmentadas e isoladas, tendo como objetivo principal o trabalho preventivo. Nesse sentido deve realizar práticas de atendimento em grupos e redefinir critérios para permitir o acesso desses pacientes ao serviço fonoaudiológico⁵.

Os Centros de Atenção Psicossocial (CAPS) constituem-se em serviços ambulatoriais voltados a usuários com transtornos mentais. Representam a porta de entrada da rede de assistência em saúde mental e as configuram como serviço substitutivo às internações em hospitais psiquiátricos.

O fonoaudiólogo está inserido na equipe mínima dos CAPSi (CAPS infantil e adolescente), contribuindo não apenas na ampliação do acesso aos serviços de Fonoaudiologia, mas também, em conjunto com os profissionais da equipe multidisciplinar, na prestação do cuidado necessário à saúde global do usuário.⁹

⁷ HIRDES, Alice. A reforma psiquiátrica no Brasil: uma (re) visão. Ciênc. saúde coletiva , Rio de Janeiro, v. 14, n. 1, p. 297-305, fevereiro de 2009.

⁸ CB, Lykouropoulos, E, Herrero Saúde Mental e Fonoaudiologia – Modelo de Atenção e Perspectivas para o Trabalho in Marchesan et al Tratado de Especialidades – Rocca - 2014

⁹ Cartilha: Contribuição da Fonoaudiologia para o avanço do SUS: 25 ANOS DO SUS: A FONOAUDIOLOGIA NA LUTA PELA INTEGRALIDADE DA ATENÇÃO À SAÚDE. Sistema de conselho regional e federal.



Para os demais CAPS (I, II, III, AD) também há a possibilidade de inclusão do fonoaudiólogo, à medida que cita-se a presença de "outro profissional de nível universitário", a exemplo do que ocorre em alguns CAPS da cidade de São Paulo

Alterações de diversas ordens, inclusive psíquicas podem interferir na comunicação e linguagem, por isso a importância da atuação do Fonoaudiólogo na saúde mental¹⁰.



Há evidências da correlação entre transtornos mentais e alterações nas habilidades cognitivas, comunicativas e linguísticas. Essas alterações podem envolver principalmente quatro processamentos comunicativos: discursivo, pragmático, léxico-semântico e prosódico, nos níveis compreensivo e expressivo.⁷

Vamos ver agora, em relação a cada um desses processamentos, quais são as possíveis alterações encontradas, usando como base o artigo de Santos et al¹¹.

↳ Alteração na produção discursiva: ausência de coerência, diminuição de conteúdo informativo e dificuldade com mudanças de temas.

↳ Alteração na pragmática: Dificuldade em seguir regras conversacionais, como troca de turnos comunicativos e em considerar adequadamente pistas contextuais para a compreensão de emissões não literais, tais como metáforas ou sarcasmo.

↳ Alteração no processamento léxico-semântico: compreensão e a produção de palavras podem estar alteradas, principalmente quanto menor for sua frequência e concretude.

↳ Alterações no processamento prosódico: déficits na compreensão e na produção de entonações emocionais, como fala com entonação diminuída ou ausente ou a não distinção adequada das entonações linguísticas

↳ Nos quadros de esquizofrenia, tipo grave de transtorno mental, as alterações de fala e linguagem são caracterizadas por: linguagem e discurso desordenados, descarrilamento,

¹⁰ SANTOS, Ariana Elite dos et al . Comportamento comunicativo de indivíduos com diagnóstico de esquizofrenia . Rev. CEFAC, São Paulo , v. 16, n. 4, p. 1283-1293, Aug. 2014



tangencialidade, neologismos, pobreza no conteúdo do discurso, incoerência, pressão da fala, fuga de ideias e fala retardada ou até mesmo o mutismo

2.4 - Política Nacional de Saúde da pessoa Idosa

A finalidade primordial da Política Nacional de Saúde da Pessoa Idosa é *recuperar, manter e promover a autonomia e a independência dos indivíduos idosos, direcionando medidas coletivas e individuais de saúde para esse fim, em consonância com os princípios e diretrizes do Sistema Único de Saúde. É alvo dessa política todo cidadão e cidadã brasileiros com 60 anos ou mais de idade*¹².

Envelhecimento populacional é definido como a mudança na estrutura etária da população, o que produz um aumento do peso relativo das pessoas acima de determinada idade, considerada como definidora do início da velhice (Carvalho & Garcia, 2003). No Brasil, é definida como idosa a pessoa que tem 60 anos ou mais de idade (BRASIL, 2003).



De acordo com a Política Nacional de Saúde da pessoa Idosa o envelhecimento deve ocorrer com saúde, de forma ativa, livre de dependência funcional.

A política prevê que sejam realizadas para este ciclo de vida ações de promoção, prevenção e recuperação da saúde. São diretrizes da Política Nacional de Saúde da Pessoa Idosa:

- a) promoção do envelhecimento ativo e saudável¹³;
- b) atenção integral, integrada à saúde da pessoa idosa;
- c) estímulo às ações intersetoriais, visando à integralidade da atenção;
- d) provimento de recursos capazes de assegurar qualidade da atenção à saúde da pessoa idosa;
- e) estímulo à participação e fortalecimento do controle social;

¹² https://bvsmms.saude.gov.br/bvs/saudelegis/gm/2006/prt2528_19_10_2006

¹³ https://bvsmms.saude.gov.br/bvs/saudelegis/gm/2006/prt2528_19_10_2006.html



- f) formação e educação permanente dos profissionais de saúde do SUS na área de saúde da pessoa idosa;
- g) divulgação e informação sobre a Política Nacional de Saúde da Pessoa Idosa para profissionais de saúde, gestores e usuários do SUS;
- h) promoção de cooperação nacional e internacional das experiências na atenção à saúde da pessoa idosa; e
- i) apoio ao desenvolvimento de estudos e pesquisas

O cuidado integral visando garantir a qualidade de vida da pessoa idosa está previsto nas atribuições da equipe de saúde da família e equipes NASF.

Dois grandes eixos norteadores para integralidade das ações são definidos nas diretrizes para o cuidado da pessoa idosa no SUS : o enfrentamento das fragilidades da pessoa idosa, família, cuidadores e sistemas de saúde; promoção da saúde e da integração social, em todos os pontos de atenção¹⁴.

A organização do trabalho do fonoaudiólogo vai depender da realidade local e características de saúde e doença apresentadas pela população idosa do seu território, nunca perdendo o foco dos objetivos da política de promover o envelhecimento saudável, com autonomia e independência.

Esses foram alguns pontos importantes abordados, caso no seu edital apareça a Política Nacional de Atenção à Pessoa Idosa como um dos conteúdos, sugiro a leitura completa da lei seca, ou seja, a leitura da lei que aprova a política e traz todas as considerações sobre. Vou deixar o endereço para facilitar sua busca:

https://bvsmms.saude.gov.br/bvs/saudelegis/gm/2006/prt2528_19_10_2006.html

2.5 - Atenção Domiciliar

A portaria 825/2016¹⁵ do Ministério da Saúde define alguns conceitos importantes relacionados a Atenção Domiciliar no âmbito do Sistema Único de Saúde vamos ver cada um deles agora.

I - Atenção Domiciliar (AD): modalidade de atenção à saúde integrada à Rede de Atenção à Saúde (RAS), caracterizada por um **conjunto de ações** de prevenção e tratamento de doenças, reabilitação, palição e promoção à saúde, **prestadas em domicílio**, garantindo continuidade de cuidados;

II - Serviço de Atenção Domiciliar (SAD): serviço **complementar** aos cuidados realizados na atenção básica e em serviços de urgência, substitutivo ou complementar à internação hospitalar, responsável pelo gerenciamento e operacionalização das Equipes

¹⁴ https://bvsmms.saude.gov.br/bvs/publicacoes/diretrizes_cuidado_pessoa_idosa_sus.pdf

¹⁵ https://bvsmms.saude.gov.br/bvs/saudelegis/gm/2016/prto825_25_04_2016.html



Multiprofissionais de Atenção Domiciliar (**EMAD**) e Equipes Multiprofissionais de Apoio (**EMAP**); e

III - **Cuidador**: pessoa(s), com ou sem vínculo familiar com o usuário, apta(s) para auxiliá-lo em suas necessidades e atividades da vida cotidiana e que, dependendo da condição funcional e clínica do usuário, deverá(ão) estar presente(s) no atendimento domiciliar.¹⁶

Então como podemos entender a partir de lei a Atenção Domiciliar é uma forma de atenção à saúde oferecida na casa do paciente e que esta modalidade de cuidado está integrada aos demais pontos da RAS (Rede de Atenção à Saúde). Em termos de execução, de acordo com a necessidade do paciente, atenção domiciliar está dividida em três modalidades: Atenção Domiciliar 1 (AD 1), Atenção Domiciliar 2 (AD 2), Atenção Domiciliar 3 (AD 3). Vamos ver cada uma dessas modalidades entendendo quais pacientes são elegíveis e quais equipes as equipes responsáveis¹⁷.

↳ **Atenção Domiciliar 1 (AD 1)**: São elegíveis para essa modalidade usuários que requeiram cuidados com **menor frequência** e com menor necessidade de intervenções multiprofissionais, uma vez que se pressupõe estabilidade e cuidados satisfatórios pelos cuidadores. A prestação da assistência à saúde na modalidade AD 1 é de responsabilidade das **equipes de atenção básica**, por meio de acompanhamento regular em domicílio, de acordo com as especificidades de cada caso. Essas equipes devem ser **apoiadas pelos Núcleos de Apoio à Saúde da Família**, ambulatórios de especialidades e centros de reabilitação.

↳ **Atenção Domiciliar 2 (AD 2)**: São elegíveis para essa modalidade usuários cujo objetivo seja **abreviar ou evitar a internação hospitalar** e que apresentem as seguintes condições: afecções agudas ou crônicas agudizadas, com necessidade de cuidados intensificados e sequenciais, como tratamentos parenterais ou reabilitação; afecções crônico-degenerativas, considerando o grau de comprometimento causado pela doença, que demande atendimento no mínimo semanal; necessidade de cuidados paliativos com acompanhamento clínico no mínimo semanal, com o fim de controlar a dor e o sofrimento do usuário; ou prematuridade e baixo peso em bebês com necessidade de ganho ponderal.

↳ **Atenção Domiciliar 3 (AD 3)**: . Considera-se elegível, na modalidade AD 3, usuário com qualquer das situações listadas na modalidade AD 2, quando necessitar de cuidado **multiprofissional** mais **frequente**, uso de equipamento(s) ou agregação de procedimento(s) de maior complexidade (por exemplo, ventilação mecânica, paracentese de repetição, nutrição parenteral e transfusão sanguínea), usualmente demandando períodos maiores de acompanhamento domiciliar.

As equipes dos Serviços de Atenção domiciliar (SAD- melhor em casa)são responsáveis pela execução da AD2 e AD3, sendo estas divididas em duas modalidades: Equipes Multiprofissionais de Atenção

¹⁶ https://bvsms.saude.gov.br/bvs/saudelegis/gm/2016/prto825_25_04_2016.html

¹⁷ https://bvsms.saude.gov.br/bvs/saudelegis/gm/2016/prto825_25_04_2016.html



Domiciliar (EMAD) que se dividem em tipo I e tipo II e Equipe Multiprofissional de Apoio (EMAP). De acordo com a portaria 825 o fonoaudiólogo seria um dos profissionais que pode fazer parte da EMAP.

Importante frisar que a EMAD é pré-requisito para constituição de um SAD, não sendo possível a implantação de uma EMAP sem a existência prévia de uma EMAD. Traduzindo: para um serviço de atenção domiciliar existir o primeiro ponto é criar uma equipe multiprofissional de atenção domiciliar. A partir do momento que tenho essa equipe implantada é possível implantar também uma equipe multiprofissional de apoio.

Se você quiser saber todos os profissionais que podem estar presentes em cada modalidade de equipe do SAD vou deixar aqui o Link:

https://bvsms.saude.gov.br/bvs/saudelegis/gm/2016/prto825_25_04_2016.html



Resolução Anvisa n.º 11/2006 que dispõe sobre o Regulamento Técnico de Funcionamento de Serviços que prestam Atenção Domiciliar determina que:

A atenção domiciliar deve ser indicada pelo profissional de saúde que acompanha o paciente. Este deverá encaminhar ao serviço de atendimento domiciliar (SAD) um relatório contendo histórico, prescrições, exames e intercorrências, relacionados à saúde e à doença do paciente. A equipe do SAD deverá elaborar um plano de ação domiciliar (PAD), que deverá conter, entre outros itens, os requisitos de infraestrutura do domicílio do paciente e a necessidade de recursos humanos e materiais, de medicamentos e de equipamentos.

2.6 – Política de Promoção de Saúde

A Política Nacional de promoção de Saúde foi publicada em 2006 provocando uma mudança no modo de organizar, planejar, realizar, analisar e avaliar o trabalho em saúde.

Ela é o resultado de um movimentado internacional de mudança de paradigma em relação ao conceito de saúde-doença. Segundo a Política:

“Esta estratégia é vista com a possibilidade de **enfocar** os **vários** aspectos que determinam o **processo saúde- doença**, tais como: violência, desemprego, subemprego, falta de saneamento básico, habitação inadequada e/ou ausente, dificuldade de acesso à educação, fome, urbanização desordenada, qualidade do ar e da água ameaçada e deteriorada; e potencializam formas mais amplas de intervir em saúde.”



As **intervenções** em saúde **umentam seu escopo** tomando como objeto os problemas de saúde, seus determinantes e condicionantes, para além dos muros da unidade de saúde. Deste modo a promoção da saúde estreita sua relação com vigilância em saúde.

O estabelecimento de suas bases conceituais é dado em três importantes conferências internacionais sobre o tema: Ottawa (1986), Adelaide (1988) e Sundsvall (1991). O principal produto da I Conferência internacional sobre saúde foi a carta de Ottawa. (BUSS, 2011)¹⁸

Esta define a **promoção da saúde** como “**processo de capacitação** da comunidade para atuar na melhoria da qualidade de vida e saúde, incluindo uma maior participação no controle deste processo (BUSS, 2011)”.

A carta de Ottawa elenca um conjunto de valores (qualidade de vida, saúde, solidariedade, equidade, desenvolvimento, democracia, participação) e propõe cinco campos centrais de ação: elaboração e implementação de políticas públicas saudáveis, criação de ambientes saudáveis favoráveis a saúde, reforço da ação comunitária. Essa carta traz também o conceito de **empowerment** comunitário, desenvolvimento de habilidades pessoais e reorientação do sistema de saúde e aponta a intersetorialidade como uma das suas principais estratégias (BUSS, 2011, DE SETA, 2011).¹⁹

O **enfoque** da promoção é **amplo** e abrangente, procurando enfrentar os macrodeterminantes do processo saúde-doença e transformá-los favoravelmente em direção ao setor saúde. Desta forma é possível estabelecer uma separação com o enfoque da prevenção que busca que os indivíduos fiquem isentos da doença. A promoção busca modificar condições de vida, já na prevenção a ausência de doença é suficiente. A promoção é claramente social, política e cultural. (BUSS, 2011)²⁰

2.6.1 – A Fonoaudiologia e a Promoção de Saúde

No capítulo 63 do Tratado de Fonoaudiologia, Regina Yu Shon Chun apresenta algumas considerações sobre a Promoção de Saúde e o cuidado em fonoaudiologia. A autora aponta a necessidade de a fonoaudiologia apoiar-se no conceito amplo de saúde, considerando condicionantes e determinantes desse processo.

As ações de fonoaudiologia na promoção devem estar apoiadas em indicadores de saúde da população e não devem estar relacionadas apenas com a clínica individualizada.

O **fonoaudiólogo** pode atuar em unidades básicas, escolas ou outros locais do território de referência da unidade de saúde ao qual faz parte, buscando sempre abranger ações coletivas.

¹⁸ BUSS, P M. Uma introdução ao conceito de promoção da saúde in CZERESNIA, D(org.). Promoção da Saúde: conceitos, reflexões, tendências. Rio de Janeiro. Ed. Fiocruz. 2011

¹⁹ BUSS, P M. Uma introdução ao conceito de promoção da saúde in CZERESNIA, D(org.). Promoção da Saúde: conceitos, reflexões, tendências. Rio de Janeiro. Ed. Fiocruz. 2011

²⁰ DE SETA, M H ; REIS, L; PEPE, VL E. vigilâncias no campo da saúde: conceitos fundamentais e processo de trabalho in GODIM, R; GABROIS, V; MENDES JUNIOR ;W V(org.). Qualificação dos gestores do SUS. 2ª Ed. Rio de Janeiro. Ed Fiocruz, 2011



O trabalho de prevenção está baseado no antigo conceito da história natural da doença proposto pela medicina preventiva. Neste conceito a prevenção é dividida em três etapas, vamos ver do que se trata cada uma delas de acordo com o caderno de atenção primária nº 29.

↳ **Prevenção primária** é a ação tomada para remover causas e fatores de risco de um problema de saúde individual ou populacional antes do desenvolvimento de uma condição clínica. Inclui promoção da saúde e proteção específica.

↳ **Prevenção secundária** é a ação realizada para detectar um problema de saúde em estágio inicial, muitas vezes em estágio subclínico, no indivíduo ou na população, facilitando o diagnóstico definitivo, o tratamento e reduzindo ou prevenindo sua disseminação e os efeitos de longo prazo.

↳ **Prevenção terciária** é a ação implementada para reduzir em um indivíduo ou população os prejuízos funcionais consequentes de um problema agudo ou crônico, incluindo reabilitação.

A **prevenção primária** pode ser realizada em postos, unidades de saúde, creches, coletividade. Não prevê a realização de terapia, pois é realizado **ANTES** do indivíduo estar doente.

Na prevenção **secundária** a intervenção ocorre no **período patológico**, ou seja, o indivíduo já está doente, mas, ainda em uma fase inicial do quadro, possibilitando a prevenção da disseminação da doença e seus efeitos em longo prazo.

Na prevenção **terciária** o indivíduo já **apresenta prejuízos funcionais** que foram gerados por um problema agudo ou crônico e serão reduzidos através da realização da reabilitação.

Esse conceito baseado em níveis de complexidade, partindo da ausência de doença, da fase inicial até a reabilitação não contempla o conceito ampliado que promoção de saúde propõe.

Por esta razão, é necessário que a fonoaudiologia acompanhe as mudanças teórico metodológicas que aconteceram na saúde ao longo do tempo, para que possa alcançar melhores resultados no trabalho realizado.

Propostas que possam contemplar novos olhares relacionados a atuação do fonoaudiólogo na promoção de saúde são fundamentais. Alguns exemplos: realização de oficinas, grupos educativos, grupos de vivência, participação na elaboração de programas comunitários entre outras. Isso significa ir além de atendimentos individualizados, dentro de consultórios, com visão fragmentada dos indivíduos, não considerando os contextos de vida onde estão inseridos²¹.

²¹ Chun, Regina Yu Shon : " Promoção de Saúde e cuidado em fonoaudiologia" in Fernandes, Fernanda Dreux Miranda, Mendes, Beatriz Castro, Navas. Ana Luiza Pereira Gomes Pinto (Org.). Tratado de Fonoaudiologia. 2ed. São Paulo: Rocca,2014





Prevenção de doença é diferente de promoção de saúde. Prevenção tem como objetivo reduzir riscos de se adquirir uma doença, Promoção fala de empoderar indivíduos para lidar com os diferentes e variados condicionantes e determinantes de saúde.²²

2.7 – Aleitamento Materno

A portaria Nº 1.920/2013 do Ministério da Saúde institui a Estratégia Nacional para Promoção do Aleitamento Materno e Alimentação Complementar Saudável no Sistema Único de Saúde (SUS) - Estratégia Amamenta e Alimenta Brasil. Mas, já faz um longo tempo que estratégias de incentivo ao aleitamento materno vêm fazendo parte da rotina dos trabalhadores do SUS.

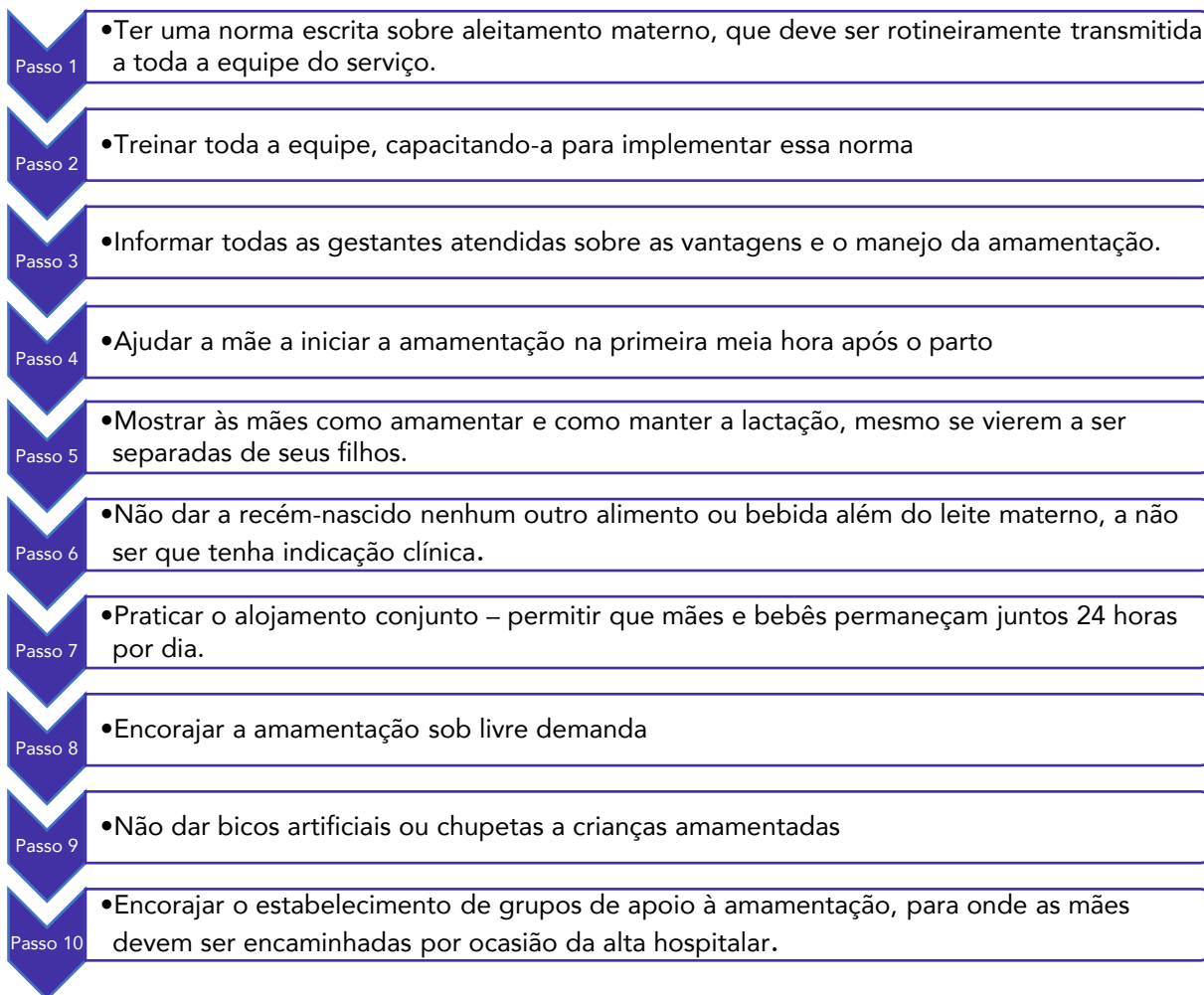
A prática do Aleitamento Materno sofre uma significativa queda na década 80 como reflexo da entrada da mulher no mercado de trabalho e pela propaganda e consumo excessivo de substitutos do leite materno, entre eles leites artificiais, chupetas e mamadeiras.

Devido a esse cenário, as taxas de aleitamento materno exclusivo diminuem drasticamente, ao mesmo tempo há um crescimento da taxa de mortalidade infantil. Buscando reverter essa situação a ONU propõe uma série de medidas através da chamada "declaração de Innocenti".

Com base nessa declaração foram criados os "Hospitais Amigos da Criança". Esta estratégia prevê a construção de normas e rotinas hospitalares para manejo e promoção do aleitamento materno baseadas em dez passos para o sucesso do aleitamento materno. O Hospital que cumpre todas essas etapas ganha o "selo de qualidade" de Amigo da Amamentação. Vamos ver quais são esses passos:

²² CZERESNIA, D.; FREITAS, C.M. (Org.) Promoção da saúde: conceitos, reflexões, tendências. Rio de Janeiro: Editora Fiocruz, 2003





Diversos treinamentos foram e ainda são realizados em várias maternidades de todo país, com objetivo de fortalecimento do incentivo ao aleitamento e padronização das orientações fornecidas pelos profissionais.

A Atenção Básica, dentro do seu escopo de atividades, também apresenta orientações para as equipes sobre manejo e promoção do aleitamento materno.

O fonoaudiólogo faz parte das equipes multidisciplinares de atendimento aos recém-nascidos nas maternidades e nas equipes de atenção primária, promovendo o aleitamento em grupos de gestantes e mães, visitas domiciliares e atendimentos individualizados nos casos necessários.

O aleitamento materno exclusivo traz inúmeras vantagens para o bebê, para a mãe e para a família, entre elas, a prevenção de otites. Esta vantagem se dá por meio do desenvolvimento dos músculos faciais, permitindo uma melhor drenagem da tuba auditiva. Nos bebês que recebem leite artificial, o músculo



tensor do véu palatino(principal responsável pela abertura da tuba auditiva) se encontra flácido e hipofuncionante, o que favorece a ocorrência de otites²³.

Vamos ver agora alguns conceitos importantes que fazem parte desse trabalho e que são comuns a todos os profissionais que atendem essa demanda.

2.7.1 - Tipos de Aleitamento materno

Seguindo o Caderno de Atenção Básica nº 23, podemos classificar o Aleitamento Materno nos seguintes tipos:

↳ Aleitamento materno **exclusivo** – quando a criança recebe **somente leite materno**, direto da mama ou ordenhado, ou leite humano de outra fonte, sem outros líquidos ou sólidos, com exceção de gotas ou xaropes contendo vitaminas, sais de reidratação oral, suplementos minerais ou medicamentos.

↳ Aleitamento materno **predominante** – quando a criança recebe, **além do leite materno, água ou bebidas à base de água** (água adoçada, chás, infusões), sucos de frutas e fluidos rituais.


↳ Aleitamento materno – quando a criança **recebe leite materno** (direto da mama ou ordenhado), independentemente de receber ou não outros alimentos.

↳ Aleitamento materno **complementado** – quando a criança recebe, além do **leite materno**, qualquer **alimento sólido ou semissólido** com a finalidade de complementá-lo, e não de substituí-lo.

↳ Aleitamento materno misto ou parcial – quando a criança recebe **leite materno** e **outros tipos de leite**.

A recomendação da Organização Mundial de Saúde (OMS) é que até o **sexto mês** de vida a criança permaneça em aleitamento materno **EXCLUSIVO**.

Além desta recomendação as mães também são orientadas a ofertar o seio materno em LIVRE DEMANDA, o que significa dizer que não são necessários horários rígidos, três em três horas, como era orientado antes das mudanças na formação dos profissionais e da evolução da política.



²³ NADAL, Lais Fernanda et al. Investigação das práticas maternas sobre aleitamento materno e sua relação com a infecção de vias aéreas superiores e otite média. Rev. CEFAC [online]. 2017, vol.19, n.3 [cited 2020-10-09], pp.387-394



O leite materno deve ser oferecido em livre demanda e até o sexto mês de vida do bebê o aleitamento materno deve ser exclusivo!

2.7.2 – Produção do Leite Materno

O leite materno é produzido nas glândulas mamárias, mais especificamente nas estruturas chamadas ALVÉOLOS. O leite produzido nos alvéolos é conduzido para os ductos lactíferos, uma espécie de rede de “canos” que foram arvores chamadas lóbulos, que terminam em uma espécie de bolsa onde o leite é armazenado que recebe o nome de seios lactíferos. Estes seios ficam bem abaixo da aréola e por isso a importância da pega correta do bebê para retirada do leite. Dois hormônios regulados pela hipófise são responsáveis por esse processo: PROLACTINA e OCITOCINA.

A **Prolactina** é responsável pela **produção do leite** e a **Ocitocina** pela **ejeção**, ou seja, pela expulsão do leite produzido nos alvéolos em direção aos ductos lactíferos.



A Prolactina é o hormônio responsável pela produção do leite e a Ocitocina o hormônio responsável pela ejeção/ saída do leite pela mama.

Agora que você já entendeu como o leite é produzido vamos ver com mais detalhes cada uma das fases em que esses processos ocorrem, seguindo o caderno de atenção básica 23.

↳ A mama, na gravidez, é preparada para a amamentação (**lactogênese fase I**) sob a ação de diferentes hormônios. Os mais importantes são o estrogênio, responsável pela ramificação dos ductos lactíferos, e o progesterônio, pela formação dos lóbulos. Outros hormônios também estão envolvidos na aceleração do crescimento mamário, tais como lactogênio placentário, prolactina e gonadotrofina coriônica.

↳ Na primeira metade da gestação, há crescimento e proliferação dos ductos e formação dos lóbulos. Na segunda metade, a atividade secretora se acelera e os ácinos e alvéolos ficam distendidos com o acúmulo do colostro. A secreção láctea inicia após 16 semanas de gravidez.

↳ Com o nascimento da criança e a expulsão da placenta, há uma queda acentuada nos níveis sanguíneos maternos de progesterônio, com consequente liberação de prolactina pela hipófise anterior, iniciando a **lactogênese fase II** e a secreção do leite. Há também a liberação de ocitocina durante a sucção, hormônio produzido pela hipófise posterior, que tem a capacidade de contrair as células mioepiteliais que envolvem os alvéolos, expulsando o leite neles contido.

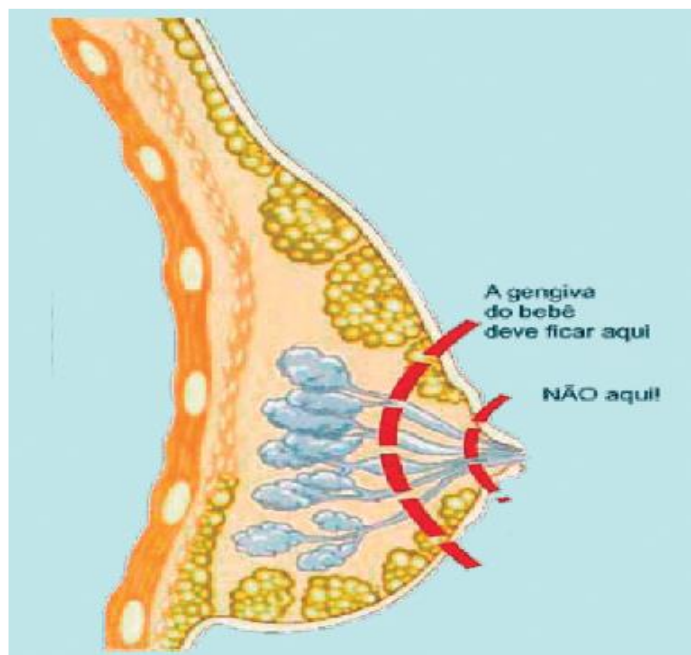
↳ A produção do leite logo após o nascimento da criança é controlada principalmente por hormônios e a “descida do leite”, que costuma ocorrer até o terceiro ou quarto dia pós-parto, ocorre mesmo se a criança não sugar o seio. Após a “descida do leite”, inicia-se a **fase III da lactogênese**, também denominada



galactopoiese. Essa fase, que se mantém por toda a lactação, depende principalmente da sucção do bebê e do esvaziamento da mama.

A **produção de leite** materno está diretamente associada à **frequência das mamadas**. Quanto mais o bebê mama mais leite a mãe produz.

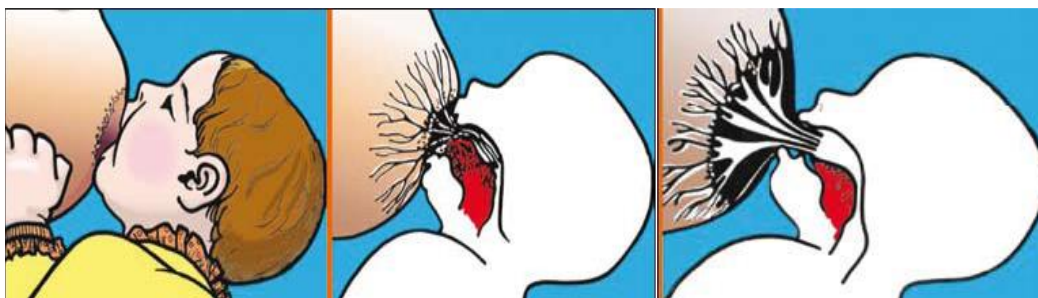
Além da frequência da mamada outro fator importante que deve ser considerado é a pega do bebê. **A pega incorreta** pode ocasionar as famosas **rachaduras/fissuras** no peito e o esvaziamento incompleto da mama, levando ao aumento da chance da mastite (infecção da mama). Vamos ver a figura para entender melhor a questão da pega.



Como demonstra a figura acima, o bebê não deve pegar só o bico, mas parte da aréola para assim alcançar os seios lactíferos onde o leite está armazenado. A **posição** que o bebê é colocado no seio vai interferir bastante nessa pega. Nos grupos de gestantes e mães, consultas e outras atividades que estejam presentes gestantes é muito importante fornecer essas orientações.

Sempre que você estiver diante de uma mãe e quiser avaliar o aleitamento, você deve ver a pega do bebê e o posicionamento dele quando levado ao seio. Vamos ver através de uma figura para ficar mais fácil.

* Fonte: Caderno de Atenção Básica – 23 /BRASIL (2009b)



A Posição da mãe pode variar, mas o bebê sempre vai estar com cabeça e corpo alinhados e de frente para o seio para facilitar a pega.



Segundo a OMS existem pontos chaves em relação à pega e a posição, são eles:

Postos-chave do posicionamento adequado	Postos-chave da pega adequada
1. Rosto do bebê de frente para a mama, com nariz na altura do mamilo;	1. Mais aréola visível acima da boca do bebê;
2. Corpo do bebê próximo ao da mãe;	2. Boca bem aberta;
3. Bebê com cabeça e tronco alinhados (pescoço não torcido);	3. Lábio inferior virado para fora;
4. Bebê bem apoiado.	4. Queixo tocando a mama.



Ainda segundo o Caderno de Atenção Básica 23, os sinais de que a **pega e a posição** estão **inadequadas**, ou seja, que a técnica de amamentação não está correta são:

- ↳ Bochechas do bebê encovadas a cada sucção;
- ↳ Ruídos da língua;
- ↳ Mama aparentando estar esticada ou deformada durante a mamada;
- ↳ Mamilos com estrias vermelhas ou áreas esbranquiçadas ou achatadas quando o bebê solta a mama;
- ↳ Dor na amamentação.

Todos os profissionais de saúde, desde que devidamente capacitados estão aptos para realizar esse atendimento.

2.7.3 – Situações em que o Aleitamento Materno não deve ser recomendado

Segundo o Caderno de Atenção Básica nº 23, são poucas as situações em que pode haver indicação médica para a **substituição parcial ou total do leite materno**.

Nas seguintes situações o aleitamento materno **NÃO** deve ser **recomendado**:

- ↳ Mães infectadas pelo HIV
- ↳ Mães infectadas pelo HTLV₁ e HTLV₂
- ↳ Uso de medicamentos incompatíveis com a amamentação
- ↳ Criança portadora de galactosemia, doença rara em que ela não pode ingerir leite humano ou qualquer outro que contenha lactose.

Nas seguintes situações deve ocorrer a interrupção **TEMPORÁRIA** do aleitamento materno:

- ↳ Infecção herpética, quando há vesículas localizadas na pele da mama.
- ↳ Varicela: se a mãe apresentar vesículas na pele cinco dias antes do parto
- ↳ Doença de Chagas, na fase aguda da doença.
- ↳ Consumo de drogas de abuso: Academia Americana de Pediatria contraindica o uso durante o período da lactação das drogas de abuso (anfetaminas, cocaína, heroína, maconha e fenciclidina).

A Organização Mundial da Saúde considera que o uso de anfetaminas, ecstasy, cocaína, maconha e opióides não são contraindicados durante a amamentação. Contudo, alerta que as mães que usam essas substâncias por períodos curtos devem considerar a possibilidade de evitar temporariamente a amamentação.



- ↳ Tuberculose: Mães não tratadas ou bacilíferas com menos de 15 dias de tratamento - amamentar usando máscara.
- ↳ Hanseníase: no caso de mães não tratadas. Iniciado o tratamento uma dose do medicamento já permite que a mãe amamente.
- ↳ Hepatite B: mãe pode amamentar desde que recém-nascido tenha sido vacinado no parto.
- ↳ Hepatite C: a prevenção de fissuras mamilares em lactantes HCV positivas é importante, uma vez que não se sabe se o contato da criança com sangue materno favorece a transmissão da doença.



Situações em que a aleitamento materno **NÃO é contraindicado**, ou seja, pode ser realizado mesmo com a patologia:

- ↳ **Dengue**: não há contraindicação da amamentação em mães que contraem dengues, pois há no leite materno um fator antidengue que protege a criança;
- ↳ **Consumo de cigarros**: acredita-se que os benefícios do leite materno para a criança superem os possíveis malefícios da exposição à nicotina via leite materno. Por isso, o cigarro não é uma contraindicação à amamentação.

2.8 – Atenção Humanizada ao recém-nascido/ método Canguru

De acordo com o Ministério da Saúde o método canguru pode ser definido como uma Política Nacional de atenção ao recém-nascido (RN), que integra uma série de ações voltadas para qualificação do cuidado prestado tanto ao RN quanto a sua família, respeitando a individualidade de cada criança e sua história familiar. Esse método é dividido em três etapas, vamos ver como acontece cada uma delas de acordo com as diretrizes de cuidado do método:

↳ A **primeira etapa** tem início no **pré-natal**, com a identificação de situação de risco que indique a necessidade de cuidados especializados para a gestante, os quais podem ou não acarretar a internação do recém-nascido (RN) em uma Unidade Neonatal, quer seja na Unidade de Terapia Intensiva Neonatal (UTIN) ou na Unidade de Cuidados Intermediários Neonatal Convencional (UCINCo). Nesse momento a preocupação maior é facilitar a aproximação da família com o RN, diminuindo prováveis riscos quanto ao processo de interação e à formação de vínculo entre os pais e a criança. Nesta etapa, recomenda-se a posição canguru o mais **precoce** possível e a participação da dupla parental na rotina de cuidados neonatais.

↳ A **segunda etapa** ocorre na **Unidade de Cuidados Intermediários** Neonatal Canguru (UCINCa) onde a mãe, apoiada e orientada pela equipe de Saúde, assume a maior parte




dos cuidados com seu filho. São ainda objetivos dessa etapa a continuidade do aleitamento materno, esclarecer as dúvidas em relação aos cuidados do RN e praticar a posição canguru, que deve ser realizada pelo maior tempo possível.

↳ A **terceira etapa** inicia-se com a **alta hospitalar** e envolve o cuidado com o recém-nascido e sua família no espaço extra-hospitalar. Nesta etapa, o acompanhamento acontece com a parceria entre a maternidade de origem e a Unidade Básica de Saúde (UBS), com o objetivo de acompanhar as primeiras semanas da criança, em seu domicílio. Para isto é organizada uma agenda de visitas domiciliares, consultas hospitalares e atendimento na UBS mais próxima da residência, além de orientações quanto aos cuidados especializados.²⁴



Etapa	Local onde ocorre	Quem realiza a maior parte do cuidado
PRIMIERA ETAPA	Unidade neonatal	Equipe multidisciplinar
SEGUNDA ETAPA	Unidade de cuidados intermediários Canguru	Mãe
TERCEIRA ETAPA	Início na alta hospitalar. Cuidados na maternidade e unidade básica de saúde	Mãe/Família

Para o bebê avançar cada uma dessas fases, existem critérios estabelecidos pela portaria do Ministério da Saúde 1683/07 em substituição a portaria 693/00.



Os critérios de transição entre as etapas do método canguru sofreram pequenas diferenças de uma portaria para outra. Apesar disso, algumas bancas ainda fazem trazer

²⁴ Fonte: BRASIL. Ministério da Saúde. Secretaria de Atenção à Saúde. Departamento de Ações Programáticas Estratégicas. Atenção humanizada ao recém-nascido de baixo peso: método canguru. 3. ed. Brasília, 2017. Disponível em: <http://bvsmms.saude.gov.br/bvs/publicacoes/atencao_humanizada_metodo_canguru_manual_3ed.pdf>



questões utilizando os critérios mais antigos. Por isso, fique atento e conheça o que propõe cada portaria, sabendo que a **1683/07 é a referência atualizada**.

Vamos ver quais são os critérios considerados para a transição em cada etapa de acordo com as duas portarias, vou marcar de vermelho as principais diferenças para ficar mais fácil para você.

Etapa	Portaria 693/00	Portaria 1683/07
<p>PRIMIERA ETAPA</p>	<p>Deverão ser iniciadas as medidas para estímulo à amamentação.</p> <p>Deve ser implantada a coparticipação da mãe no estímulo à sucção e na administração do leite ordenhado, além dos adequados cuidados de higienização.</p> <p>Deverá ser iniciado o contato pele a pele direto, entre mãe e criança, progredindo até a colocação do recém-nascido sobre o tórax da mãe ou do pai.</p> <p>Ressaltar, sempre, a importância da atuação da mãe e da família na recuperação da criança.</p>	<p>Acolher os pais e a família na Unidade Neonatal.</p> <p>Esclarecer sobre as condições de saúde do RN e sobre os cuidados dispensados, sobre a equipe, as rotinas e o funcionamento da Unidade Neonatal.</p> <p>Estimular o livre e precoce acesso dos pais à Unidade Neonatal, sem restrições de horário.</p> <p>Propiciar sempre que possível o contato com o bebê.</p> <p>Garantir que a primeira visita dos pais seja acompanhada pela equipe de profissionais.</p> <p>Oferecer suporte para a amamentação.</p> <p>Estimular a participação do pai em todas as atividades desenvolvidas na Unidade</p> <p>Assegurar a atuação dos pais e da família como importantes moduladores para o bem-estar do bebê.</p> <p>Comunicar aos pais as peculiaridades do seu bebê e demonstrar continuamente as suas competências.</p> <p>Garantir à puérpera a permanência na unidade hospitalar pelo menos nos primeiros cinco dias, oferecendo o suporte assistencial necessário.</p> <p>Diminuir os níveis de estímulos ambientais adversos da unidade neonatal, tais como odores, luzes e ruídos.</p> <p>Adequar o cuidar de acordo com as necessidades individuais comunicadas pelo bebê.</p> <p>Garantir ao bebê medidas de proteção do estresse e da dor.</p> <p>Utilizar o posicionamento adequado do bebê, propiciando maior conforto, organização e melhor padrão de sono.</p>
<p>SEGUNDA ETAPA</p>	<p>O recém-nascido encontra-se estabilizado e poderá ter o acompanhamento contínuo de sua mãe</p>	<p>São critérios de elegibilidade para a permanência nessa etapa:</p> <p>Do bebê</p>



	<p>São critérios de elegibilidade para a permanência nessa enfermaria</p> <p>Da mãe:</p> <p>a) certificar que a mãe quer participar desse tipo de assistência e se tem disponibilidade de tempo, bem como um serviço social de apoio;</p> <p>b) assegurar que a decisão seja tomada por meio de consenso entre mãe, familiares e profissionais de saúde;</p> <p>c) verificar a capacidade de reconhecimento das situações de risco do recém-nascido (mudança de coloração da pele, pausas respiratórias, regurgitações e diminuição de movimentação);</p> <p>d) conhecimento e habilidade para a colocação da criança em posição canguru.</p> <p>Da criança:</p> <p>a) estabilidade clínica;</p> <p>b) nutrição enteral plena (peito, sonda gástrica ou copo);</p> <p>c) peso mínimo de 1.250g;</p> <p>d) ganho de peso diário maior que 15g.</p>	<p>Estabilidade clínica</p> <p>Nutrição enteral plena (peito, sonda gástrica ou copo)</p> <p>peso mínimo de 1.250g</p> <p>Da mãe</p> <p>Desejo de participar, disponibilidade de tempo e de rede social de apoio</p> <p>Consenso entre mãe, familiares e profissionais da saúde</p> <p>Capacidade de reconhecer os sinais de estresse e as situações de risco do recém-nascido.</p> <p>Conhecimento e habilidade para manejar o bebê em posição canguru</p>
<p>TERCEIRA ETAPA</p>	<p>São critérios para a alta hospitalar, com transferência para a 3ª etapa:</p> <p>a) mãe segura, bem orientada e familiares conscientes quanto ao cuidado domiciliar da criança;</p> <p>b) mãe psicologicamente motivada para dar continuidade ao trabalho iniciado na maternidade;</p> <p>c) compromisso materno e familiar para a realização do método por 24 horas/dia;</p> <p>d) garantia de retorno frequente à unidade de saúde;</p> <p>e) criança com peso mínimo de 1.500g;</p> <p>f) criança com sucção exclusiva ao peito e ganho de peso adequado nos três dias que antecederem a alta;</p>	<p>São critérios para a alta hospitalar com transferência para a 3ª etapa:</p> <p>a) mãe segura, psicologicamente motivada, bem orientada e familiares conscientes quanto ao cuidado domiciliar do bebê</p> <p>b) compromisso materno e familiar para a realização da posição pelo maior tempo possível</p> <p>c) peso mínimo de 1.600g</p> <p>d) ganho de peso adequado nos três dias que antecederem a alta</p> <p>e) sucção exclusiva ao peito ou, em situações especiais, mãe e família habilitados a realizar a complementação</p> <p>f) assegurar acompanhamento ambulatorial até o peso de 2500g</p>



	<p>g) se houver necessidade de complementação da dieta, que está não esteja sendo ministrada por sonda gástrica;</p> <p>h) condição de acompanhamento ambulatorial assegurada, sendo que, na primeira semana, a frequência deverá ser de três consultas; na segunda semana, de duas consultas; e da terceira semana em diante, pelo menos uma consulta até a criança alcançar o peso de 2500g;</p>	<p>g) a primeira consulta deverá ser realizada até 48 horas da alta e as demais no mínimo uma vez por semana</p> <p>h) garantir atendimento na unidade hospitalar de origem, a qualquer momento, até a alta da terceira etapa.</p> <p>Esta etapa se caracteriza pelo acompanhamento da criança e da família no ambulatório e/ou no domicílio até atingir o peso de 2.500g, dando continuidade à abordagem biopsicossocial.</p>
--	--	--

A diretriz referencial do método Canguru traz a determinação da equipe que deve fazer parte dos cuidados oferecidos ao RN, nesta listagem está incluído o fonoaudiólogo. O papel da fonoaudiologia está diretamente relacionado ao incentivo ao aleitamento materno, principalmente através da adequação dos padrões de sucção dos RN com alguma dificuldade.²⁵

2.9 – Fonoaudiologia Educacional

A Resolução 387 /2010 do Conselho Federal de Fonoaudiologia dispõe sobre a Especialidade em Fonoaudiologia educacional, estabelecendo atribuições e competências. Os pontos expressos nesta resolução se estendem a todos os fonoaudiólogos que atuam na educação, independentemente de possuírem especialização nesta área.

O profissional especialista em **Fonoaudiologia Educacional** pode atuar no âmbito educacional, compondo a equipe escolar com objetivo de realizar **avaliação** e **diagnóstico** institucional de situações de ensino-aprendizagem relacionadas à sua área de conhecimento. O fonoaudiólogo pode participar do **planejamento** educacional; elaborar, acompanhar e executar projetos, programas e ações educacionais, que contribuam para o desenvolvimento de habilidades e competências de educadores e educandos buscando a otimização do processo ensino-aprendizagem; promovendo ações de educação dirigidas à população escolar nos diferentes ciclos de vida.

As competências do Fonoaudiólogo especialistas em educação ficam determinadas por **quatro eixos**: área de conhecimento, função, amplitude e competência e processo produtivo. Vamos ver ao que cada um deles se refere:

↳ **Área do Conhecimento**: O profissional especialista em Fonoaudiologia Educacional deve conhecer as políticas de educação definidas em âmbito federal, estadual e municipal, bem como os programas, projetos

²⁵ Fonte: BRASIL. Ministério da Saúde. Secretaria de Atenção à Saúde. Departamento de Ações Programáticas Estratégicas. Atenção humanizada ao recém-nascido de baixo peso: método canguru. 3. ed. Brasília, 2017. Disponível em: <http://bvsmms.saude.gov.br/bvs/publicacoes/atencao_humanizada_metodo_canguru_manual_3ed.pdf>



e ações relacionadas ao processo de ensino-aprendizagem. Deve também atuar em parceria com os educadores visando contribuir para a promoção do desenvolvimento e da aprendizagem do escolar; melhoria da qualidade de ensino; aprimoramento das situações de comunicação oral e escrita; identificação de situações que possam dificultar o sucesso escolar e elaboração de programas que favoreçam e otimizem o processo de ensino-aprendizagem. Deve ter, ainda, conhecimento aprofundado da interrelação dos diversos aspectos fonoaudiológicos com os processos e métodos de aprendizagem no ensino regular e especial.

↳ **Função:** Colaborar no processo de ensino-aprendizagem por meio de programas educacionais de aprimoramento das situações de comunicação oral e escrita; oferecer assessoria e consultoria educacional atuar em gestão na área educacional; atuar em consonância com as políticas, programas e projetos educacionais públicos e privados vigentes.

↳ **Amplitude:** Todas as esferas administrativas e autarquias educacionais voltadas à Educação Básica; Educação Especial; Educação Profissional e Tecnológica; Educação a Distância; Educação de Jovens e Adultos; Educação Superior e Pós-graduação.

↳ **Competências/Processo Produtivo:** O domínio do especialista em Fonoaudiologia Educacional inclui aprofundamento em estudos específicos e atuação em situações que impliquem em:

- a) Participar do diagnóstico institucional a fim de identificar e caracterizar os problemas de aprendizagem tendo em vista a construção de estratégias pedagógicas para a superação e melhorias no processo de ensino–aprendizagem.
- b) Atuar de modo integrado à equipe escolar a fim de criar ambientes físicos favoráveis à comunicação humana e ao processo de ensino-aprendizagem.
- c) Desenvolver ações educativas, formativas e informativas com vistas à disseminação do conhecimento sobre a interface entre comunicação e aprendizagem para os diferentes atores envolvidos no processo de ensino-aprendizagem: gestores, equipes técnicas, professores, familiares e educandos, inclusive intermediando campanhas públicas ou programas intersetoriais que envolvam a otimização da comunicação e da aprendizagem no âmbito educacional;
- d) Desenvolver ações institucionais, que busquem a promoção, prevenção, diagnóstico e intervenção de forma integrada ao planejamento educacional, bem como realizar encaminhamentos extraescolares, a fim de criar condições favoráveis para o desenvolvimento e a aprendizagem;
- e) Participar das ações do Atendimento Educacional Especializado - AEE de acordo com as diretrizes específicas vigentes do Ministério da Educação;
- f) Orientar a equipe escolar para a identificação de fatores de riscos e alterações ocupacionais ligadas ao âmbito da fonoaudiologia;



- g) Participar da elaboração, execução e acompanhamento de projetos e propostas educacionais, contribuindo para a melhoria do processo de ensino-aprendizagem, a partir da aplicação de conhecimentos do campo fonoaudiológico;
- h) Desenvolver ações voltadas à consultoria e assessoria fonoaudiológica no âmbito educacional;
- i) Participar de Conselhos de Educação nas diferentes esferas governamentais;
- j) Processos de formação continuada de profissionais da educação
- k) Realizar e divulgar pesquisas científicas que contribuam para o crescimento da educação e para a consolidação da atuação fonoaudiológica no âmbito educacional;

Na atuação na educação inclusiva e/ou especial esta resolução prevê que o fonoaudiólogo deve capacitar educandos, educadores e familiares para a utilização de estratégias comunicativas que possam favorecer a universalização do acesso ao ambiente escolar, o aprendizado e a inclusão escolar e social.

Outro ponto importante é a proibição do fonoaudiólogo educacional realizar atendimento clínico/terapêutico dentro de instituições educacionais, exceto em casos salvaguardados por determinações contidas nas Políticas da Educação Especial vigentes.



É VEDADO ao fonoaudiólogo educacional o atendimento clínico/terapêutico nas unidades educacionais, salvo nos casos determinados na política de educação vigente.

Então como vimos, o papel do fonoaudiólogo educacional não é realizar atendimentos individualizados como se estivesse em um consultório. A atuação é ampla envolve planejamento, diagnóstico, orientação, treinamento da equipe de educação, sempre embasada na política de educação vigente e na resolução do Conselho Federal.

Além dessa resolução que tratamos acima o Sistema de Conselhos Federais e Estaduais lançou mais dois documentos para auxiliar o entendimento do papel e atuação do fonoaudiólogo educacional: Contribuições do Fonoaudiólogo educacional para seu município e sua escola: perguntas frequentes e o Guia Norteador da atuação do Fonoaudiólogo educacional. Vou deixar o endereço aqui onde você pode encontrar as publicações, caso queira ver na íntegra.

<https://www.fonoaudiologia.org.br/cffa/index.php/guias-e-manuais/>

O guia norteador propõe eixos de ação do fonoaudiólogo educacional para desenvolvimento da sua principal atuação: a colaboração no processo educativo. Essas ações são divididas em cinco eixos:



acolhimento à demanda, análise da situação institucional, proposição de estratégias, implantação das propostas e monitoramento das ações. Além dessas ainda propõe a atuação em gestão, pesquisa e ações intersetoriais.

No **acolhimento a demanda** o fonoaudiólogo identifica demandas da equipe escolar, dos familiares e dos alunos, por análise individual ou coletiva. Na realização da **análise da situação institucional** vai elencar aspectos fonoaudiológicos relacionados ao processo educativo; identificar fatores que possam afetar a saúde da coletividade escolar; observar o ambiente físico escolar em relação ao ruído, iluminação, acessibilidade, entre outros.

Na **proposição de estratégias** o fonoaudiólogo, a partir do que foi observado nas ações anteriores vai colaborar na construção e desenvolvimento do projeto político pedagógico, orientar atividades de promoção da comunicação oral e escrita a serem desenvolvidas pelos educadores; colaborar na adaptação dos espaços escolares e recursos pedagógicos, no que se refere a situações de comunicação e de aprendizagem, promover ações de saúde para a comunidade escolar, como por exemplo, a saúde vocal e auditiva dos professores e alunos; entre outras ações.

Na **implantação de propostas** o fonoaudiólogo estabelece prioridades de ação, colabora de forma integrada com o planejamento, faz a intermediação no diálogo entre escola, familiares e equipes de saúde, realiza estudos de caso entre outras ações que forem necessárias.

Além dessas possibilidades, como dito anteriormente, há ainda a atuação na **gestão**. Esta trata da atuação na **elaboração, planejamento, avaliação**, execução e no controle das políticas públicas educacionais; composição da equipe técnica pedagógica da instituição seja da rede pública ou setor privado; realização de visitas itinerantes de monitoramento de ações implementadas junto às unidades escolares ou de acordo com as demandas levantadas pelas instituições educacionais e intermediação de ações comuns entre os diversos órgãos públicos.

Destaco a atuação nas ações chamadas **intersectoriais**. Estas são assim denominadas quando envolvem a **articulação** de estratégias entre **diferentes setores sociais** ou de diferentes políticas públicas, que são necessárias para o enfrentamento de problemas que afetam a sociedade. São exemplos de ações intersectoriais: ações voltadas para saúde do trabalhador, ações da atenção básica voltadas para comunidade escolar, ações do Programa de saúde na escola, participar de instancias de controle social.



Ações intersectoriais são aquelas que envolvem a articulação de vários setores sociais, ex: saúde, educação, assistência social – que formam o chamado Programa de Saúde na Escola.

A atuação do **fonoaudiólogo** no **atendimento educacional especializado (AEE)** é um tema que costuma estar presente em algumas questões, por isso vou colocar aqui as atribuições específicas dessa atuação.



↳ Assessorar, prestar consultoria e oferecer treinamento aos profissionais da equipe de inclusão contribuindo com a orientação aos professores das salas de recursos, que são constituídas conforme a necessidade de cada escola e de acordo com os casos de crianças nelas incluídas.

↳ Realizar apoio ao Atendimento Educacional Especializado, por meio da organização das demandas, da avaliação das necessidades específicas dos alunos (recursos e apoios), garantindo a continuidade do planejamento educacional dos estudantes com deficiência e dificuldades relacionadas à aprendizagem. (Não confunda com atendimento clínico!).

↳ Promover encontros com os professores da escola regular (professor da sala de aula e de apoio) e o AEE, a fim de refletir e definir, junto aos profissionais envolvidos, melhores estratégias educacionais, avaliações e adequação curricular.²⁶

Para finalizar o tema sobre educação vamos entender um pouco sobre **o Programa de Saúde na Escola, o PSE**. Este programa representa uma **política intersetorial** e de integração entre Ministérios da Saúde e da Educação. Visa a garantir a atenção integral à saúde de crianças e adolescentes do ensino básico através de ações desenvolvidas na escola são pelas equipes de saúde da família de forma integrada com os profissionais da educação.

↳ **Principais Atividades do Fonoaudiólogo no PSE:** realização de ações de promoção da saúde e prevenção de doenças, promoção da educação permanente e capacitação de profissionais da Educação e da Saúde e de Jovens para o PSE, realização de monitoramento e avaliação da saúde dos estudantes, ligada aos aspectos fonoaudiológicos; realizar a intermediação da escola com os profissionais da saúde que se ocupam dos estudantes com necessidades educativas especiais.²⁷



Não esqueça! Apesar de o Fonoaudiólogo ser um profissional da saúde, sua origem e o desenvolvimento estão muito ligados a educação. Dependendo do foco pode atuar mais em uma área ou em outra. Então resumindo: fonoaudiólogo é considerado profissional da Saúde, que com seus conhecimentos pode colaborar com a educação.

²⁶ Fonte: Cartilha contribuições do Fonoaudiólogo educacional para o seu município e sua escola: perguntas frequentes de educadores e gestores educacionais.

²⁷ Fonte: Cartilha contribuições do fonoaudiólogo para o avanço do SUS./Sistemas de conselho Federal e Estaduais e Cartilha contribuições do Fonoaudiólogo educacional para o seu município e sua escola: perguntas frequentes de educadores e gestores educacionais.



3. Classificação Internacional de Funcionalidade, Incapacidade e Saúde (CIF)

A Classificação Internacional de Funcionalidade, Incapacidade e Saúde (CIF), foi criada em 2001 e faz parte da "família" de classificações da Organização Mundial de Saúde (OMS), assim como o Código Internacional de Doenças (CID). O CID-10 e a CIF são complementares e juntos dão uma ideia mais ampla da saúde. As classificações internacionais possibilitam descrever e acompanhar a saúde de populações em um contexto internacional. No caso da CIF ocorre a descrição das condições de saúde de forma padronizada e estruturada.

A CIF classifica as condições de saúde baseada no modelo biomédico e social, construindo uma abordagem biopsicossocial, integrando a descrição biológica, individual e social²⁸.

O objetivo geral da CIF é proporcionar uma linguagem unificada e padronizada assim como uma estrutura de trabalho para descrição da saúde e dos estados relacionados à saúde. Os objetivos específicos da CIF são²⁹:

Objetivos da CIF²⁹

A CIF é uma classificação com múltiplas finalidades elaborada para servir a várias disciplinas e sectores diferentes. Os seus objetivos específicos podem ser resumidos da seguinte maneira:

- *Proporcionar uma base científica para a compreensão e o estudo da saúde, dos estados relacionados com a saúde, dos resultados e dos determinantes;
- *Estabelecer uma linguagem comum para a descrição da saúde e dos estados relacionados com a saúde, para melhorar a comunicação entre diferentes utilizadores, tais como, profissionais de saúde, investigadores, decisores e o público, inclusive pessoas com incapacidades;
- *Permitir a comparação de dados entre países, entre disciplinas relacionadas com os cuidados de saúde, entre serviços, e em diferentes momentos ao longo do tempo;
- *Proporcionar um esquema de codificação sistemático com aplicação nos sistemas de informação de saúde.

Estes objetivos estão interrelacionados dado que a necessidade de aplicar a CIF e a sua utilização requerem a construção de um sistema prático e útil que possa ser aplicado por

²⁸ https://www.sbfa.org.br/portal2017/themes/2017/faqs/arquivo_17.pdf

²⁹ http://www.periciamedicadf.com.br/cif2/cif_portugues.pdf



vários utilizadores na política de saúde, na garantia da qualidade e na avaliação de resultados em diferentes culturas.

A Sociedade Brasileira de Fonoaudiologia criou um material chamado *Perguntas e Respostas frequentes sobre a CIF: saúde e Fonoaudiologia*, vou destacar alguns pontos desse material e deixar aqui o endereço eletrônico caso você queira ler na íntegra³⁰:

https://www.sbfa.org.br/portal2017/themes/2017/faqs/arquivo_17.pdf

Esse material traz os objetivos da CIF, já descritos acima, de uma forma mais clara, vou colocar aqui para facilitar a compreensão.



Objetivos da CIF descritos pelo Manual da Sociedade Brasileira de Fonoaudiologia:

- Proporcionar uma base científica para a compreensão e o estudo da saúde e das condições relacionadas à saúde, de seus determinantes e efeitos;
- Estabelecer uma linguagem comum para a descrição da saúde e dos estados relacionados à saúde para melhorar a comunicação entre profissionais de saúde, pesquisadores, elaboradores das políticas públicas e o público, incluindo as pessoas com deficiência;
- Permitir a comparação de dados de modo consistente entre países, entre disciplinas relacionadas à saúde, entre os serviços e em diferentes momentos ao longo do tempo.
- É preciso dados confiáveis e comparáveis sobre a saúde de pessoas e coletivos, incluindo determinar a saúde geral das populações, a prevalência e a incidência de condições não-fatais, medir necessidades de cuidados de saúde e o desempenho e efetividade dos sistemas de cuidados de saúde. A CIF fornece a estrutura e o sistema de classificação para estes propósitos.
- Fornecer um esquema de codificação para sistemas de informação de saúde. Um dos usos da CIF é como uma ferramenta de planejamento e política para tomada de decisões



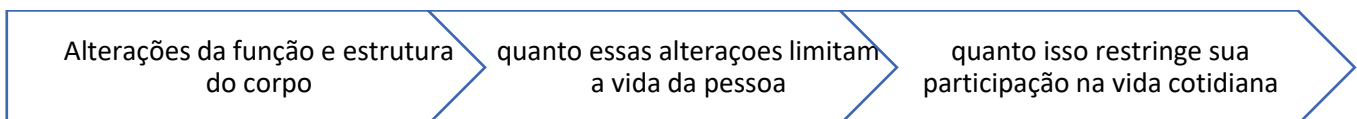
Aí você vai falar: Professora para que repetir se você já tina colocado os objetivos antes? Então eu te respondo: Por que muitas vezes uma palavra faz diferença na resposta da questão. Então sendo assim, acho importante você saber como isso vem descrito exatamente nesses dois documentos.

Ainda de acordo com o documento: Respostas a Perguntas frequentes sobre a classificação internacional de funcionalidade, incapacidade e saúde (CIF): saúde e a fonoaudiologia, podemos entender essa classificação como um modelo que se baseia na **vida** pois considera a forma como o indivíduo vive.

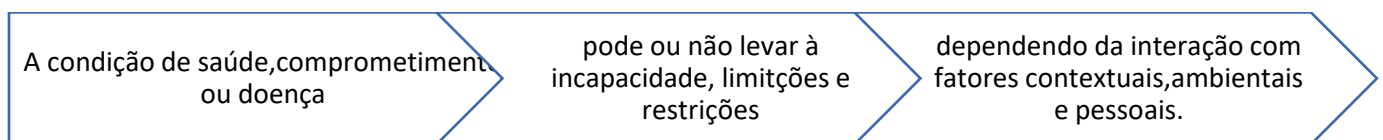
A **CIF** - Classificação Internacional de Funcionalidade, Incapacidade e Saúde, aprovada e publicada em 2001 pela Organização Mundial de Saúde (OMS) é um sistema de classificação das condições de saúde, que se pauta na junção dos modelos teóricos biomédico e social constituindo uma **abordagem biopsicossocial** da saúde que possibilita integrar suas várias dimensões - biológica, individual e social.

A CIF abrange as alterações da função e da estrutura do corpo e o quanto essas alterações limitam a capacidade de uma pessoa e restringem sua participação na vida cotidiana (estudar, trabalhar, se relacionar, entre outros).³¹

De forma resumida os componentes que abrangem a CIF são:



A CIF leva em conta o contexto em que o indivíduo está inserido. A ocorrência ou não da incapacidade vai depender da interação dos componentes da CIF com o contexto que esse indivíduo vive. Resumindo:



O foco da CIF é a saúde e a funcionalidade nas atividades de vida cotidiana. A incapacidade está na interação dos fatores compreendidos no fenômeno saúde e não no indivíduo.³² Vamos ver agora a definição da CIF para funcionalidade e incapacidade³³.

Funcionalidade: é um termo que engloba todas as funções do corpo, atividades e participação; de

Funcionalidade é um termo abrangente para funções do corpo, estruturas do corpo, atividades e participação. Ela denota os aspectos positivos da interação entre um

³¹ https://www.sbfa.org.br/portal2017/themes/2017/faqs/arquivo_17.pdf

³² http://www.periciamedicadf.com.br/cif2/cif_portugues.pdf

³³ <http://www.fsp.usp.br/cbcd/wp-content/uploads/2015/11/Manual-pratico-da-CIF.pdf>



indivíduo (com uma condição de saúde) e os fatores contextuais daquele indivíduo (fatores ambientais e pessoais)

Incapacidade: é um termo que inclui deficiências, limitação de atividade ou restrição na participação.

Incapacidade é um termo abrangente para deficiências, limitações de atividade e restrições de participação. Ela denota os aspectos negativos da interação entre um indivíduo (com uma condição de saúde) e os fatores contextuais daquele indivíduo (fatores ambientais e pessoais)

Em termos de estrutura a CIF traz duas partes, uma relacionada as funcionalidades e Incapacidade outra relacionada a fatores contextuais. Cada uma dessas partes tem seus componentes.

A CIF está dividida em duas partes: a Parte 1 da CIF faz referência à Funcionalidade e Incapacidade e a Parte 2 abrange os Fatores Contextuais. Cada parte tem dois componentes:

Parte 1: Os componentes da Funcionalidade e Incapacidade são: Componente Corpo - que apresenta duas classificações, uma para as funções dos sistemas do corpo e outra para as estruturas do corpo; Componente Atividades e Participação que abrange a faixa de domínios que revelam os aspectos da funcionalidade, na perspectiva individual e social, sendo interpretados por dois construtos: capacidade e desempenho.

Parte 2: Os componentes dos Fatores Contextuais são: Componente "Fatores Ambientais" apresentam impacto sobre todos os componentes da funcionalidade e incapacidade; Componente "Fatores Pessoais" – são considerados, mas não estão classificados na CIF devido variações sociais e culturais diversas associadas aos mesmos.

A CIF utiliza um sistema alfanumérico no qual as letras e números são combinados para descrever as condições de saúde das pessoas. As letras b (body), s (structure), d (domain) e E (environment) são utilizadas para indicar, respectivamente, Funções do Corpo, Estruturas do Corpo, Atividades e Participação e Fatores Ambientais. Essas letras são seguidas por um código numérico que começa com o número do capítulo (um dígito), seguido pelo segundo nível (dois dígitos) e o terceiro e quarto níveis (um dígito cada)³⁴.

B	Funções do corpo
S	Estrutura do corpo
D	Atividades e Participação
E	Fatores Ambientais

Vamos ver o exemplo de uma classificação de Disfagia Severa pela CIF³⁴

³⁴ https://www.sbfa.org.br/portal2017/themes/2017/faqs/arquivo_17.pdf





Você pode ver pela imagem que existe um dígito que tem função de **qualificador**. Os qualificadores especificam a extensão ou magnitude da funcionalidade ou incapacidade naquela categoria, ou a extensão na qual um fator ambiental é um facilitador ou uma barreira. Os qualificadores são: 0,1,2,3,4,8 e 9. Onde o 0 significa ausência de problema, 1 problema leve, 2 problema moderado, 3 problema grave, 4 problema completo.

O **qualificador '8'** significa 'não especificado', e é usado quando as informações fornecidas sobre a categoria são insuficientes para nortear a escolha de um qualificador apropriado; p.ex. Eu sei que há um problema de visão, mas não sei se esse problema é leve ou grave³⁵.

O **qualificador '9'** significa 'não aplicável', e é usado quando nenhuma especificação puder ser fornecida sobre aquela categoria. O uso do qualificador 9 ocorre mais frequentemente quando o uso da categoria é inapropriado para aquele indivíduo, tal como na codificação d850 trabalho remunerado para uma pessoa aposentada, ou b650 funções da menstruação para um homem.

Para finalizar vou colocar algumas considerações importantes que você não pode esquecer: A **CIF** não é uma ferramenta de avaliação e sim de **CLASSIFICAÇÃO**, também não diz como o profissional deve avaliar, adota uma abordagem universal (pode ser aplicada a qualquer pessoa) pois considera que todas as pessoas estão em risco de incapacidade em maior ou menor grau³⁶.

A CIF classifica os indivíduos dentro do contexto em que vivem, o enfoque não é a deficiência e sim a saúde, possibilitando desta forma uma diminuição do enfoque negativo e limitante que a deficiência impõe.

³⁵ <http://www.fsp.usp.br/cbcd/wp-content/uploads/2015/11/Manual-Pratico-da-CIF.pdf>

³⁶ https://www.sbfa.org.br/portal2017/themes/2017/faqs/arquivo_17.pdf

³⁶ http://www.periciamedicadf.com.br/cif2/cif_portugues.pdf



ESSA LEI TODO MUNDO CONHECE: PIRATARIA É CRIME.

Mas é sempre bom revisar o porquê e como você pode ser prejudicado com essa prática.



1 Professor investe seu tempo para elaborar os cursos e o site os coloca à venda.



2 Pirata divulga ilicitamente (grupos de rateio), utilizando-se do anonimato, nomes falsos ou laranjas (geralmente o pirata se anuncia como formador de "grupos solidários" de rateio que não visam lucro).



3 Pirata cria alunos fake praticando falsidade ideológica, comprando cursos do site em nome de pessoas aleatórias (usando nome, CPF, endereço e telefone de terceiros sem autorização).



4 Pirata compra, muitas vezes, clonando cartões de crédito (por vezes o sistema anti-fraude não consegue identificar o golpe a tempo).



5 Pirata fere os Termos de Uso, adultera as aulas e retira a identificação dos arquivos PDF (justamente porque a atividade é ilegal e ele não quer que seus fakes sejam identificados).



6 Pirata revende as aulas protegidas por direitos autorais, praticando concorrência desleal e em flagrante desrespeito à Lei de Direitos Autorais (Lei 9.610/98).



7 Concurseiro(a) desinformado participa de rateio, achando que nada disso está acontecendo e esperando se tornar servidor público para exigir o cumprimento das leis.



8 O professor que elaborou o curso não ganha nada, o site não recebe nada, e a pessoa que praticou todos os ilícitos anteriores (pirata) fica com o lucro.



Deixando de lado esse mar de sujeira, aproveitamos para agradecer a todos que adquirem os cursos honestamente e permitem que o site continue existindo.