

Aula 00

*EMATER-RJ (Técnico em Administração
e Finanças - Administração)
Administração Financeira Orçamentária*

Autor:
Paulo Portinho

15 21:17:30 de Maio de 2024

Sumário

INTRODUÇÃO E CRONOGRAMA DE AULAS	2
APRESENTAÇÃO DO PROFESSOR	4
FINANÇAS PRIVADAS - NIVELAMENTO	8
1 - Taxas de Juros REAL e NOMINAL	8
O que são taxas de juros?	8
A inflação, a taxa nominal e real de juros.	9
A taxa de juros REAL da economia	11
2 - Regimes de capitalização e desconto	12
Capitalização e desconto no regime de juros simples	12
Equivalência e proporcionalidade entre taxas	15
ANÁLISE DE FLUXOS DE CAIXA	19
3 - Relações e Conceitos sobre Fluxos de Pagamentos.....	19
Apreçamento de Instrumentos de Renda Fixa.....	19
Ferramentas básicas de avaliação de fluxos de caixa de projetos de investimento	24
Fórmulas	33
LISTA DE QUESTÕES.....	34
Questões Comentadas com Gabarito	49



INTRODUÇÃO E CRONOGRAMA DE AULAS

Sejam bem-vindos ao material sobre **FINANÇAS** para o Empresa de Assistência Técnica e Extensão Rural do Estado do Rio de Janeiro (EMATER-RJ).

O conteúdo requerido pelo edital

Essa aula introdutória serve para 2 cursos:

EMATER-RJ (Técnico em Administração e Finanças - Administração)

Administração Financeira Orçamentária - Paulo Portinho

5. Administração Financeira Orçamentária: Análise de Demonstrações Financeiras, Valor do Dinheiro no Tempo, Depreciação, Fluxo de Caixa e Planejamento Financeiro, Demonstrações Financeiras e sua Análise, Decisões Financeiras de Curto Prazo, Decisões de Investimento de Longo Prazo, Decisões de Financiamento de Longo Prazo.

- Aula 00 - Nivelamento e valor de dinheiro no tempo - 14/05
- Aula 01 - Administração Financeira e Orçamento - 19/05
- Aula 02 - Análise de demonstrações financeiras - 25/05.

EMATER-RJ (Técnico em Administração e Finanças - Economia)

Avaliação Econômica de Projetos - Paulo Portinho

2. Avaliação Econômica de Projetos: Conceito de projeto de investimento. Importância, características e limitações da elaboração e análise de projetos. Etapas na elaboração de projetos. Metodologias de avaliação e seleção de projetos. Taxa mínima de atratividade. Parâmetros para análise de projetos (vida econômica, depreciação, valor residual, capital de giro). Indicadores econômicos de projetos e sua utilização para tomada de decisão. Análise de sensibilidade e cenários. Incorporação da análise de risco e incerteza na avaliação e seleção de projetos. Análise de projetos sociais. Modelagem de Estrutura a Termo de Taxa de Juros, "Duration", Noções de Administração de Risco de Mercado (VaR).



- Aula 00 - Nivelamento e valor de dinheiro no tempo - 14/05
- Aula 01 - Valuation - 19/05
- Aula 02 - Análise de Balanços e indicadores - 25/05
- Aula 03 - Estrutura a Termo de Taxas de Juros - 29/05
- Aula 04 - Diversificação, renda fixa e Duration - 03/06
- Aula 05 - Value at Risk (VaR) - 06/06
- Aula 06 - Project finance e Projetos Sociais - 06/06



APRESENTAÇÃO DO PROFESSOR

Por fim, resta uma breve apresentação pessoal. Meu nome é Paulo Portinho. Tenho formação em engenharia mecânica pela PUC-RJ (1990 a 1995), mestrado em administração pelo IAG-PUC RJ (1996 a 1998), MBA em Regulação do Mercado e Capitais (IBMEC) e Cursos de especialização avançado em IFRS (FIPECAFI).



Atuei de 2003 a 2012 como executivo do Instituto Nacional de Investidores - INI, instituição fundada pelas maiores empresas brasileiras e pela Bovespa para ensinar os brasileiros a investir em ações de forma consciente.

Desde 1999 atuo como professor universitário, tanto em graduação quanto em pós-graduação. Fiquei breve período afastado das instituições de ensino apenas para organizar eventos internacionais de investidores aqui no país, mas a atividade didática nunca parou, pois pelo INI ministrei várias centenas de palestras e cursos e treinei quase 2 centenas de multiplicadores na metodologia do instituto.

Tenho 4 livros lançados, 3 deles ainda em catálogo e, graças à generosidade dos leitores, muito bem vendidos até hoje, apesar da idade (lançados em 2009 e 2010). São eles: "O Mercado de Ações em 25 Episódios", "Quanto Custa Ficar Rico", ambos pela editora Campus-Elsevier e "Investimentos para Não Especuladores", este mais recente (2014) pela editora Saraiva, onde apresento uma metodologia proprietária para seleção de carteira de ações.



Atuei como articulista, fonte e entrevistado para vários veículos, como a revista Razão de Investir, revista Investmais, Jornal Corporativo, site acionista.com.br, infomoney, Programa Sem Censura, Programa Conta Corrente (Globo News), Folha de São Paulo, Jornal O Globo, entre outros.

Minha história com concursos é breve e curiosa. Em 1995, após a faculdade, eu resolvi fazer a prova da ANPAD, para mestrado em Administração e da ANPEC, apesar de não ser economista, para mestrado em economia. Nesse momento, em pouco mais de 2 meses, consegui correr toda a matéria de Economia do programa. Isso me ajudou anos mais tarde a fazer o concurso do BACEN de 2001.

O Brasil de 2001 era um país bem diferente. Tinha havido represamento de concursos, de forma que as relações candidato/vaga eram altíssimas, e pior, como havia poucos concursos, o nível da concorrência era bastante elevado dado o "estoque" de pessoas preparadas que não conseguiam passar nas poucas oportunidades disponíveis.

Nas provas não específicas, tipo português, matemática financeira, etc., acertei as questões apresentadas. Aliás, isso é fundamental para passar em concursos muito concorridos, pois candidatos muito preparados raramente erram questões simples. Para REALMENTE fazer diferença nas matérias específicas, é importante não perder pontos nas mais simples.

Chegou a prova específica. Achei difícilíssima, muitas matérias e com elevado nível de complexidade nas questões. Lembro que saí da prova apostando que ninguém, e olha que, pela minha lembrança, eram 16.000 candidatos, acertaria mais de 40 questões, das 50.

Pois acertei, o maior número de acertos, ao menos das pessoas que passaram, foi de 36 questões. Impressionante!

Por inexperiência em concursos, esqueci, ou não me atentei para a necessidade de apresentar meu diploma do mestrado (prova de titulação). O que me tirou um ponto ou um ponto e meio. Sei que, em vez de passar abaixo da posição 25, esse esquecimento me levou para a posição 33. Eram apenas 30 vagas.



Mas, como houve desistências, fui chamado logo depois. Creio que a digitação do meu nome completo no Google, Paulo Roberto Portinho de Carvalho ainda traga a publicação.

Não aceitei a convocação. Tinha muitas atividades no Rio, era professor universitário, consultor full time, músico profissional e, além de ganhar mais com essas atividades, seria pesaroso e caro sair do Rio de Janeiro naquele momento.

Viajando agora para 2010, estava decidido a sair do Instituto Nacional de Investidores e empreender. Meu objetivo era obter os registros de analista profissional de investimentos e de agente autônomo de investimentos para atuar em alguma das dezenas de corretoras de valores que conhecia.

Vi que a CVM estava com concurso aberto, tinha muitos amigos trabalhando na autarquia. Vi também que o edital trazia matéria muito próxima da prova da APIMEC, para Analista Profissional, e resolvi fazer a prova como forma de estudar.

A maioria das matérias já estava em meu conhecimento, seja como professor da área de finanças, escritor e pela vivência no mercado de capitais. A escassez de tempo, pelo volume de trabalho e por estar com filha pequena em casa, não me permitiu uma preparação específica para a prova.

Fiz a prova e, evidentemente, não esperava passar. Minha experiência com o BACEN indicava que era muito improvável passar sem grande preparação. Apesar da experiência com mercado e com a área financeira, como professor e escritor, realmente não estava esperando sucesso.

Descobri que tinha passado de forma inusitada. Não estava acompanhando o desenrolar do concurso, e alguém comentou no meu blog (Blog do Portinho): "Parabéns por passar para Analista da CVM". Fiquei assustadíssimo, pois achei que era alguém me criticando por algum texto que pudesse parecer indicação de ações, o que só é permitido a analistas profissionais. Isso era inadmissível no instituto em que eu trabalhava.

Levei alguns minutos para entender o que estava, realmente, acontecendo.



Daí veio o dilema de aceitar ou não, pois tinha bons relacionamentos na iniciativa privada, que queria usar assim que saísse do INI.

A deterioração do mercado de ações, a paternidade recente e o ótimo relacionamento que tinha com alguns servidores da CVM, ligados à área de educação do investidor, me fizeram decidir por tomar posse na CVM. No último dia.

Hoje posso dizer que a decisão, do ponto de vista de evolução profissional, foi acertadíssima. Encontro-me cercado de gente de enorme capacidade profissional e intelectual. Atuamos realmente em defesa do mercado e dos minoritários, como nunca imaginei ser possível estando na iniciativa privada. Fazemos trabalhos de alto nível, que realmente acreditamos ser em benefício do mercado de capitais brasileiro.

É um mundo diferente do que vivi na iniciativa privada, mas fascinante. Acredito que quem entra para autarquias, reguladores, no BACEN etc., vai se sentir fazendo parte de organismos de extrema importância para o desenvolvimento do país.

Na CVM atuei por 10 anos na área de Companhias Abertas, e em 2023 passei a atuar na área de educação e inclusão financeira.



FINANÇAS PRIVADAS - NIVELAMENTO

O conteúdo desta aula tem como objetivo tratar conhecimentos básicos sobre análise de investimentos e ferramentas de avaliação de fluxo de caixa, pois praticamente tudo o que será visto adiante, será utilizado nas aulas de finanças mais complexas.

Porém, ao aluno que tem domínio razoável sobre os temas seguintes (ou sobre alguns deles), pode pular partes, ou mesmo o conteúdo inteiro. Mas só é recomendável fazer isso se dominar questões como TIR, TIR modificada, Perpetuidade, Fórmula de Gordon entre outros pontos.

1 - Taxas de Juros REAL e NOMINAL

O que são taxas de juros?

Taxas de juros são o “preço do dinheiro”. Mais especificamente é o montante, normalmente descrito em percentual por período, que se cobra (ou se paga) por ter emprestado dinheiro ou ativos a terceiros (ou tomado emprestado).

A taxa de juros, na prática, está associada a um contrato. A gente não vê isso no dia-a-dia, mas há legislação bem rigorosa sobre empréstimos e depósitos a prazo. Colocou dinheiro na poupança? Relação contratual. Colocou dinheiro num fundo DI? Relação contratual.

A taxa costuma ter período de capitalização e estar associada ao montante emprestado (ou depositado).

Houve recentemente no Brasil uma discussão sobre juros simples e juros compostos, para balizar as dívidas dos estados com a União.

Não existem “juros simples” ou “juros compostos”, existem contratos e convenções.

Se no contrato estiver claro que a taxa de juros é anual e incidirá sobre o montante devido atualizado, o regime de capitalização será composto. Se o contrato dispuser que a taxa de juros é anual e incidirá somente sobre o principal (coisa comum em sentenças judiciais), o regime utilizado será de capitalização simples.



Quando dizemos que a taxa de juros é o “preço do dinheiro”, isso significa que ela vai equilibrar as relações de oferta e demanda desse ativo. O que equilibra a relação entre oferta e demanda de bananas é o preço. Assim como o que equilibraria a relação entre demanda e oferta de dinheiro (interesse por dinheiro) seria a taxa de juros.

Tivemos, desde 2014 até 2022, vários países oferecendo taxas de juros negativas aos depositantes. Isso mesmo, o sujeito emprestava 1.000 euros para a Alemanha, e recebe 995 euros depois de 10 anos.

O que isso significava?

Simple demais. Que a Alemanha não queria esse dinheiro que desejam emprestar a ela. Para receber esse dinheiro do investidor, ao contrário de pagar taxas, ela queria receber.

Já no Brasil, ao contrário, há excessiva demanda por dinheiro novo por parte do Tesouro Nacional. Dessa forma, como há muita demanda e a oferta é limitada (poupança popular pequena, nacional e estrangeira), os juros precisam ser altos para convencer as pessoas a não consumir e emprestar ao governo.

A inflação, a taxa nominal e real de juros.

Inflação é, essencialmente, uma medida da perda do poder aquisitivo do dinheiro (da moeda).

Uma das críticas que são feitas a investidores que usam a poupança é que estariam perdendo dinheiro, pois o rendimento, muitas vezes, é menor do que a inflação no período. **Mas, perde mesmo?**

Para simplificar nosso exemplo, coloquemos 7,5% como sendo o rendimento anual da poupança em determinado período. Se no mesmo período tivermos uma inflação anualizada de 10%, parece meio óbvio que o dinheiro aplicado na poupança NÃO preservará seu poder de compra.

Mas quais seriam as taxas reais e nominais? Qual é essa perda de poder aquisitivo?

Conta simples (e errada)

Muita gente simplifica essa perda de poder aquisitivo simplesmente diminuindo da rentabilidade nominal a inflação, tipo:

$$Taxa Real = Taxa Nominal - Inflação = 7,5\% - 10\% = -2,5\%$$



Essa conta, apesar de ser uma boa aproximação (veremos a seguir), **NÃO está correta**.

Ela funcionará para, aproximadamente, dar uma indicação da taxa real para um determinado período. Mas além de ser imprecisa matematicamente, ela fica BASTANTE errada para períodos mais longos.

Conta correta

Apesar de, matematicamente, a conta anterior estar errada, não significa que não seja usada no dia-a-dia para simplificar as contas.

Mas imagine que seu objetivo ao aplicar o dinheiro na poupança seja acumular um montante para comprar bens de seu interesse no futuro. Para ficar mais simples ainda, imagine que você queira comprar um lote de cestas básicas no futuro.

Agora suponha que o preço dessas cestas básicas também subirá com o passar do tempo, de acordo com a taxa de inflação. O preço no período ZERO (hoje) de cada cesta básica era de R\$ 200,00 e você queria comprar 5 no futuro.

No período 0 (zero) você aplicou, por hipótese, **R\$ 1.000**, que equivaleriam a 5 cestas básicas no período ZERO (seu objetivo). É razoável poupar agora para consumir no futuro, se você NÃO precisa do bem de imediato.

Quanto custarão essas 5 cestas básicas ao final de um ano, com a inflação a 10%? Simples:

$$\text{Valor futuro} = R\$ 1.000 \times (1 + Tx \text{ Inflação}) = R\$ 1.100$$

Quanto você teria ao final de um ano, investindo os mesmos R\$ 1.000 na poupança a 7,5%? Simples:

$$\text{Valor futuro} = R\$ 1.000 \times (1 + Tx \text{ Poupança}) = R\$ 1.000 \times (1,075) = R\$ 1.075$$

Pergunta: Dá para comprar as 5 cestas básicas?

Não dá. E isso é a perda de poder aquisitivo. **Isso é taxa de juros REAL negativa**.

Qual seria a taxa de juros REAL?

É aquela que mede a perda ou ganho do investidor, já descontando a inflação.



$$Tx\ Real = \frac{1.075}{1.100} - 1 = -2,27\%$$

Que é diferente dos -2,5% aproximados.

A expressão matemática seria:

$$(1 + TxReal) = \frac{(1 + TxNominal)}{(1 + TxInflação)}$$

Alguns livros chamam essa taxa nominal de taxa efetiva, mas isso pode confundir com a taxa efetiva de empréstimos bancários, que incluem todos os custos associados.

A taxa de juros REAL da economia

Mais adiante, quando tratarmos de taxa livre de risco, veremos que a taxa da poupança **NÃO é a taxa livre de risco de uma economia**. Isso porque há condições de se obter taxas maiores em instrumentos de mesmo risco, todos garantidos pelo tesouro nacional.

Para compararmos as taxas de juros reais entre os países, precisamos pegar as taxas de juros livres de risco praticadas nesses lugares e descontar a inflação em moeda local.

A taxa de juros real da economia brasileira, aqui não trataremos de efeitos tributários, seria a taxa básica referencial da economia (SELIC), em janeiro de 2024 está em 11,75%, menos a taxa de inflação acumulada em 12 meses em 2023 (4,62%). Também faz sentido trabalhar com taxa de inflação projetada e SELIC projetada, mas não é o caso aqui.

Teríamos:

$$(1 + TxReal) = \frac{(1 + 0,1175)}{(1 + 0,0462)} = 1,0681$$

$$TxReal = 1,0681 - 1 = 6,81\%$$



2 - Regimes de capitalização e desconto

Conforme colocado no capítulo anterior, a capitalização simples ou composta dependerá das condições contratuais da dívida ou do investimento.

Na verdade, quando falamos de juros simples ou compostos, estamos falando de técnicas matemáticas de capitalização. As técnicas para juros compostos estão ligadas a regras matemáticas para progressões geométricas, enquanto as técnicas de juros simples estão relacionadas às regras de progressões aritméticas.

Capitalização e desconto no regime de juros simples

Capitalização Simples

Em resumo, na capitalização simples os “juros” não incidem sobre os juros, apenas sobre o principal. É raríssimo que isso ocorra na prática, mas não é impossível.

Um PRINCIPAL (valor presente) de R\$ 1.000, capitalizado por 1 mês à taxa 2% ao mês teria como valor futuro:

$$VF = 1.000 \times (1 + 0,02) = 1.020$$

Nesse ponto, as capitalizações simples e compostas se equivalem (quando é apenas um período, coincidente com o período da taxa).

Como os juros simples só incidem sobre o principal, o montante de juros acumulados para 2 meses seria $2 \times R\$ 20,00 = R\$ 40,00$.

Dessa forma, a fórmula geral para a capitalização simples seria:

$$VF = VP \times (1 + ni)$$

Onde VP é o Principal (ou Valor Presente), n é o número de períodos (período coincidente com o período da taxa), i é a taxa de juros e VP é VF é o montante (ou Valor Futuro).

Descontos em juros simples



Há duas formas de descontar (o contrário de capitalizar) um valor com juros simples. O desconto por fora (bancário ou comercial) e o desconto por dentro (racional).

O desconto por fora é aquele simples do comércio. 10% de desconto significa tirar 10% do montante original.

A fórmula básica desse desconto é a seguinte:

$$\text{Valor Final} = \text{Valor inicial} \times (1 - ni)$$

É muito incomum que esse desconto faça referência a vários meses ou períodos diferentes do atual, mas não é impossível.

Imagine que você quer pagar antecipadamente uma conta de luz de R\$ 100,00. A taxa diária é de 0,5% por dia corrido e você quer antecipar 10 dias corridos.

O valor final seria:

$$\text{Valor Final} = 100 \times (1 - 10 \times 0,005) = \text{R\$ } 95,00$$

O problema de um desconto calculado dessa forma é que, para períodos grandes, o valor poderia acabar ficando negativo. Por isso esse desconto só é utilizado em situações comerciais corriqueiras.

O mais comum é o comerciante dar um desconto único, sem associar com período, por exemplo, 20% de desconto para pagamento à vista, significa apenas tirar 20% do preço anunciado.

O desconto "por dentro" retira a taxa DIVIDINDO o principal pelo fator de desconto.

A fórmula é:

$$\text{Valor Final ou descontado} = \frac{\text{Valor inicial ou inteiro}}{(1 + ni)}$$

No nosso exemplo anterior, se o desconto por dentro fosse aplicado, o valor final descontado seria:

$$\text{Valor Final} = \frac{100}{(1 + 10 \times 0,005)} = \frac{100}{(1,05)} = \text{R\$ } 95,23$$



Em períodos maiores, por exemplo, 100 dias, a diferença entre o desconto comercial e o racional fica muito maior:

$$Valor\ Final = 100 \times (1 - 100 \times 0,005) = R\$ 50,00$$

$$Valor\ Final = \frac{100}{(1 + 100 \times 0,005)} = \frac{100}{(1,5)} = R\$ 66,67$$

Capitalização Composta

Em resumo, na capitalização composta os “juros” INCIDEM sobre os juros e não apenas sobre o principal.

Um PRINCIPAL (valor presente) de R\$ 1.000, capitalizado por 1 mês à taxa 2% ao mês teria como valor futuro:

$$VF = 1.000 \times (1 + 0,02) = 1.020$$

Como vimos, é igual à capitalização simples.

Mas como os juros agora incidem sobre o principal e os juros, o montante de juros acumulados para 2 meses NÃO seria $2 \times R\$ 20,00 = R\$ 40,00$, pois para o segundo período há 20 reais de juros do primeiro período que TAMBÉM serão capitalizados.

Teríamos R\$ 20 do primeiro período e R\$ 20 do segundo (capitalização do principal), mais R\$ 0,40 (capitalização dos juros), totalizando R\$ 40,40.

$$VF1 = 1.000 \times (1 + 0,02) = 1.020$$

$$VF2 = 1.020 \times (1 + 0,02) = 1.040,40$$

Dessa forma, a fórmula geral para a capitalização simples seria:

$$VF = VP \times (1 + i)^n$$

Onde VP é o Principal, n é o número de períodos (período coincidente com o período da taxa), i é a taxa de juros e VF é o valor futuro ou montante.

Substituindo os dados na fórmula teríamos:

$$VF = 1.000 \times (1 + 0,02)^2 = 1.040,40$$



Descontos compostos

O desconto composto é um só, e é exatamente a operação inversa da capitalização.

Esse é o desconto utilizado na maioria dos cálculos financeiros relevantes.

A fórmula utilizada é simples:

$$VP = \frac{VF}{(1 + i)^n}$$

Indo direto para um exemplo, imagine que há um recebimento de R\$ 1.000 previsto para ocorrer em 12 meses. Se a taxa for de 1% ao mês, qual seria o valor presente desse fluxo futuro?

$$VP = \frac{1.000}{(1 + 0,01)^{12}} = R\$ 887,45$$

Mais adiante veremos fórmulas para fluxos mais complexos.

Equivalência e proporcionalidade entre taxas

É fundamental aprender sobre equivalência e proporcionalidade entre taxas, pois é muito comum que tenhamos títulos de dívida com uma taxa de juros definida por ano, por exemplo, mas capitalizada mensalmente.

Um título de 6% ao ano, capitalizados mensalmente, vai requerer capitalizar 0,5% ao mês para saber o valor exato a se obter após um ano (dá um pouco mais do que 6%).

A principal distinção entre equivalência e proporcionalidade é que o primeiro conceito está relacionado a juros compostos e o segundo a juros simples.

Isso é fácil de entender, pois proporcionalidade é um conceito que funciona para relações lineares, não para relações exponenciais.

Taxas proporcionais

A definição clássica para taxas proporcionais é a seguinte:



Duas taxas serão proporcionais quando, expressas em unidades de tempo distintas, incidindo sobre um mesmo principal, por um mesmo período de tempo, geram o mesmo montante (ou valor futuro), sob o regime de capitalização simples.

Melhor mostrar através de um exemplo.

Imagine duas taxas, uma de 1% ao mês e outra de 3% ao trimestre.

Agora imagine aplicar R\$ 1.000 por 2 anos em cada um dos instrumentos financeiros que pagariam essas taxas (em capitalização simples). Teríamos:

$$VF = 1.000 \times (1 + 24 \text{ meses} \times 0,01) = R\$ 1.240$$

$$VF = 1.000 \times (1 + 8 \text{ trimestres} \times 0,03) = R\$ 1.240$$

As duas taxas, portanto, são proporcionais.

$$(1 + n_1 i_1) = (1 + n_2 i_2)$$

Em termos de juros simples, 1% ao mês ou 3% ao trimestre são proporcionais.

Já para o regime de juros compostos precisamos de taxas equivalentes, pois o princípio da proporcionalidade não se aplica (grandezas em progressão geométrica).

Taxas equivalentes

A definição clássica para taxas equivalentes é a seguinte:

Duas taxas serão equivalentes quando, expressas em unidades de tempo distintas, incidindo sobre um mesmo principal, por um mesmo período de tempo, geram o mesmo montante (ou valor futuro), sob o regime de capitalização composta.

É bem mais difícil achar a taxa equivalente nesse caso.

Partindo do exemplo anterior, precisamos mudar um pouco a questão para trabalhar taxas equivalentes.

Imagine duas taxas, uma de 1% ao mês e outra de X% ao trimestre.



Agora imagine aplicar R\$ 1.000 por 2 anos em cada um dos instrumentos financeiros que pagariam essas taxas.

Qual seria a taxa X trimestral que seria equivalente à taxa de 1% ao mês?

Em 2 anos temos 24 meses ou 8 trimestres.

$$VF \text{ taxa } 1\% = 1.000 \times (1 + 0,01)^{24} = 1.269,74$$

$$VF \text{ taxa } X\% = 1.000 \times (1 + X)^8$$

Para que as taxas sejam equivalentes, teremos o mesmo montante ou valor futuro:

$$VF = 1.000 \times (1 + X)^8 = 1.269,74$$

$$(1 + X)^8 = 1,26974$$

$$X = \sqrt[8]{1,26974} - 1 = 3,03\%$$

Dá para calcularmos de forma geral:

$$VF = VP(1 + i_1)^{n_1} = VP(1 + i_2)^{n_2}$$

$$i_1 = (1 + i_2)^{n_2/n_1} - 1$$

Substituindo no exemplo:

$$i_1 = (1 + 1\%)^{24/8} - 1 = 3,03\%$$

Aqui vale um parêntese sobre a praxe de mercado para indicar taxas de juros.

Retomado o que já dissemos sobre um investimento com uma taxa anual de 6%, capitalizada mensalmente.

Isso significa que devemos dividir 6% por 12, para achar a taxa mensal, pois ela será capitalizada mensalmente. Dessa forma, a taxa equivalente anual desse investimento seria:

$$i_1 = (1 + 0,5\%)^{12/1} - 1 = 6,17\%$$



Por praxe de mercado, se uma taxa é apresentada num período, mas capitalizada em outro, **deve-se achar primeiro a taxa proporcional e depois a equivalente.**

Na prática é muito simples.

Taxa de 12% ao ano, capitalizada mensalmente, é só dividir por 12 (meses). Taxa de 12% ao ano, capitalizada por dia útil, por padrão divide-se por 252 (dias úteis).



ANÁLISE DE FLUXOS DE CAIXA

3 - Relações e Conceitos sobre Fluxos de Pagamentos

Nessa parte optaremos por trabalhar mais por exemplos, uma vez que a teoria básica de matemática financeira foi explorada brevemente na parte anterior, e espera-se dos alunos de finanças algum conhecimento sobre instrumentos de cálculo do valor do dinheiro no tempo.

Sempre que possível, alinharemos o que vai ser discutido com instrumentos financeiros reais, que apresentam os modelos de fluxos de caixa clássicos.

Apreçamento de Instrumentos de Renda Fixa

A taxa de juros, na prática, está associada a um contrato. A gente não vê isso no dia-a-dia, mas há legislação bem rigorosa sobre empréstimos e depósitos a prazo. Colocou dinheiro na poupança? Relação contratual. Colocou dinheiro num fundo DI? Relação contratual.

Obrigação descontada pura (zero coupon Bond)

São obrigações em que há promessa de pagamento do valor de face apenas no vencimento do título. A LTN (Tesouro Prefixado) funciona assim. Paga-se algum valor hoje, menor do que o valor face do título (R\$ 1.000), com a promessa de receber esse valor de face no vencimento.



Como na figura acima, o valor será recebido em 4 períodos, o título vence (maturidade) em 4 períodos, a duração é também 4 (veremos adiante).

A fórmula do valor presente desse título é a seguinte:



$$VP = \frac{\text{Valor de Face}}{(1 + i)^t}$$

Onde o Valor de Face é o valor prometido para o vencimento, i é a taxa de juros e t é o tempo até o vencimento, expresso na mesma unidade da taxa (anos, meses, dias etc.).

Essa fórmula serve para sabermos o quanto pagar pelo título hoje, a partir de uma taxa de juros.

Ocorre que o mais comum no mercado é que o preço do título seja decidido em leilões, de forma que temos o VP, mas não sabemos a taxa.

Para saber a taxa a partir do Valor Presente, temos a mesma fórmula, porém rearranjada:

$$i = \left(\frac{\text{Valor de Face}}{VP} \right)^{1/t} - 1$$



EXEMPLIFICANDO

Pegemos o Tesouro Prefixado 2019, com vencimento em 01.01.2019. Em 22.03.2016 o título estava sendo negociado a R\$ 706,42 para venda e a R\$ 707,45 para compra.

Estes prazos são calculados em dias úteis. Normalmente utilizamos algum site de “calculadoras de dias úteis”.

Seriam 695 dias úteis, com 252 dias úteis por ano. Perceba que o valor de venda é diferente do valor de compra. Veremos o motivo adiante.

As taxas seriam:

$$i_{\text{compra}} = \left(\frac{1.000}{707,45} \right)^{252/695} - 1 = 13,37\%$$

$$i_{\text{venda}} = \left(\frac{1.000}{706,42} \right)^{252/695} - 1 = 13,43\%$$



Esse pequeno spread (diferença de juros) é o ganho imediato de quem opera o título nas duas pontas (vendedora e compradora). É onde a “banca” ou o tesouro (intermediário) ganha dinheiro. Quando a pessoa compra, paga R\$ 707,45, quando o tesouro recompra (a pessoa vende), ele paga R\$ 706,45.


Esse modelo de título é extremamente comum, mas não o mais comum. O título com obrigações uniformes (pagamentos de juros periódicos até o vencimento é o mais comum).

Obrigação com cupons uniformes

Os títulos de dívida privados costumam vir, principalmente no exterior, com obrigação de pagamento de cupons (juros) periódicos além do principal, previsto ao final.

No exemplo abaixo, um título com valor de face de R\$ 1.000 que paga cupons anuais de 6% sobre o valor de face, tem maturidade em 4 anos, retornará, ao final, o valor de face ao investidor.

Esse título NÃO tem duração de quatro anos, só maturidade. Veremos em outra parte em detalhes essa questão da duração.



A fórmula ficaria:

$$VP = \frac{Cupom}{(1+i)^1} + \frac{Cupom}{(1+i)^2} + \dots + \frac{Cupom}{(1+i)^t} + \frac{Valor\ de\ Face}{(1+i)^t}$$

Nesse caso é simples conseguir saber o VP, se tivermos o valor do cupom e a taxa de juros, porém não é possível extrairmos uma fórmula analítica simples para o cálculo da taxa de juros desse fluxo de caixa complexo. Somente métodos matemáticos (o que fazem as calculadoras e computadores) permitem calcular com precisão essas taxas.

Como é possível que algum cálculo complexo, com muitos cupons, seja pedido nas provas de concurso, vale deixar a fórmula geral para o cálculo do Valor Presente.



$$VP = C \left[\frac{1}{i} - \frac{1}{i \times (1+i)^t} \right] + \frac{\text{Valor de Face}}{(1+i)^t}$$

Aqui no Brasil os títulos de dívida que pagam cupons normalmente são indexados, ou a algum índice de renda fixa (CDI) ou a taxas de inflação. Não é possível utilizar essa fórmula diretamente, pois o cupom varia.

Mas, para ilustração, imagine um título lançado hoje, com valor de face 1.000 e que pague 6% ao ano de cupom, por 12 anos. Suponha que a taxa de mercado (que é a taxa de retorno exigida pelo investidor, e não a do cupom) seja de 12% ao ano.

O problema está simplificado, pois está com períodos inteiros, taxa coincidente com o período e sem variação na taxa de juros.

$$VP = 60 \left[\frac{1}{0,12} - \frac{1}{0,12 \times (1 + 0,12)^{12}} \right] + \frac{1.000}{(1 + 0,12)^{12}} = 628,34$$



Sabemos que não é uma teoria fácil para quem não está no mercado ou não viu isso profundamente na graduação ou pós-graduação.

Por isso é importante colocar o seguinte. **A taxa do cupom NÃO TEM NADA A VER com a taxa de juros do título.** A taxa do cupom é apenas o que está no contrato. Se fala, por exemplo, 6% sobre o valor de face, será sempre R\$ 60,00 (com valor de face de R\$ 1.000, como é comum ser). Se for, por exemplo, 6% + IPCA, para sabermos o valor do título temos que estimar o IPCA Futuro e projetar o fluxo de caixa e depois descontá-lo.

Mas não se deve confundir a taxa do cupom (que é uma obrigação contratual definida logo na emissão do título) e a taxa de mercado pelo qual esse título negocia.

Obrigação com cupons uniformes e sem prazo de vencimento (perpétuas)



Pode parecer estranho, mas há *bonds* perpétuos. Em 2015 a Petrobras lançou um “*century Bond*”, título com vencimento em 100 anos. Não é perpétuo, mas o valor presente do principal (valor de face), pago ao final, é praticamente irrisório diante do valor dos fluxos mais imediatos.

O cálculo do valor presente de dividendos de empresas maduras, sem expectativa de crescimento, também pode ser aproximado pelo cálculo de uma perpetuidade, pois, em tese, a empresa não tem fim previsto.

A fórmula do valor presente de um fluxo perpétuo uniforme é facilíma:

$$VP = \frac{\text{Fluxo Perpétuo}}{i}$$

Se tivéssemos a expectativa de investir em uma Companhia Elétrica que distribui 100% de seus lucros e cujo dividendo esperado seja de R\$ 20 por ano, sem aumento, qual deveria ser o preço dessa ação, se a taxa de desconto apropriada para o risco desse fluxo de caixa fosse de 20% ao ano?

$$\text{Preço da Ação} = \frac{20}{0,2} = R\$ 100$$

Esse modelo de apreçamento de ações pela perpetuidade dos dividendos também é conhecido como **Fórmula de Gordon** ou Modelo de Gordon.

$$\text{Preço da Ação} = \frac{\text{Dividendo Ano 1}}{\text{Custo do Capital Próprio}}$$

Onde o dividendo do ano 1 (próximo dividendo) é dividido pelo custo de capital próprio da empresa, normalmente sua taxa de desconto.

Obrigação com cupons com crescimento uniforme e sem prazo de vencimento (perpétuas)

A fórmula do valor presente de um fluxo perpétuo com crescimento uniforme à taxa g , por hipótese, também é bem simples:

$$VP = \frac{\text{Fluxo ano 1}}{i - g}$$

No nosso exemplo da Companhia elétrica, se houvesse a expectativa de que o dividendo fosse crescer 5% ao ano (mantendo o primeiro dividendo em R\$ 20) qual seria o valor da ação?



$$\text{Preço da Ação} = \frac{20}{0,2 - 0,05} = R\$ 133,33$$

Essas são as principais estruturas “padronizadas” de fluxos de caixa verificadas nos títulos e obrigações do mercado.

Quando utilizamos um crescimento constante, temos a Fórmula de Gordon com crescimento constante.

Ferramentas básicas de avaliação de fluxos de caixa de projetos de investimento

Em princípio trataremos das mais comuns: Valor Presente Líquido, Payback (simples e descontado), Taxa Interna de Retorno (TIR), TIR Modificada e TIR incremental.

Utilizaremos um fluxo de caixa mais complexo como exemplo, pois se aproxima melhor do que acontece na prática.

VPL – Valor Presente Líquido

É o principal indicador para a seleção de um projeto de investimentos.

É tão somente o fluxo de caixa livre descontado ao que chamamos de **TMA – Taxa Mínima de Atratividade**, subtraído do investimento inicial.

O cálculo dessa TMA é complexo e é discutido em aulas sobre CAPM e WACC. Mas essencialmente é a taxa de desconto do fluxo de caixa, que o investidor exige para compensá-lo pelo risco desse fluxo.

$$VPL = \sum_{t=1}^n \frac{FC_t}{(1+i)^t} - \text{Investimento Inicial}$$

Essa fórmula é para um fluxo de caixa finito (o tempo indo de 1 até n).

Vamos aplicar essa fórmula ao fluxo a seguir.



EXEMPLIFICANDO

Considere o seguinte fluxo de caixa:



	Ano 0	Ano 1	Ano 2	Ano 3	Ano 4	Ano 5
Fluxo CX incremental	(850.000)	11.600	229.837	400.660	263.563	964.593

Como é comum em projetos de investimento, no ano ZERO há desembolso de R\$ 850.000 para preparar o projeto para operar, seja com a compra de ativos imobilizados ou de capital de giro operacional.

Pense num CNPJ, numa empresa. O acionista aporta R\$ 850.000 nessa empresa. Não é mais dele. Agora ele é proprietário de uma empresa que tem Patrimônio Líquido de R\$ 850.000. Esse é o significado do investimento inicial.

Suponha agora que a taxa de desconto adequada para o risco desse fluxo de caixa seja 21,4% ao ano.

IMPORTANTE!

Perceba que escrevemos que o "risco do fluxo de caixa" exige uma taxa e desconto de 21,4%. É importante saber que o risco é sempre DO FLUXO e não da empresa ou do negócio em geral. Podemos ter uma empresa extremamente sólida e consistente investindo em um negócio arriscadíssimo. A empresa vai exigir uma taxa altíssima, mesmo que ela seja muito sólida.

A taxa de desconto é usada para compensar o risco DO FLUXO.

Voltando ao nosso fluxo, o Valor Presente dos fluxos descontados à taxa de 21,4% ao ano, conforme enunciado, ficaria:

	Ano 0	Ano 1	Ano 2	Ano 3	Ano 4	Ano 5
Fluxo CX incremental	(850.000)	11.600	229.837	400.660	263.563	964.593
Tx desconto	21,4%	1	2	3	4	5
Fator desconto	-	1,2140	1,4738	1,7892	2,1721	2,6369
Fluxo descontado	(850.000)	9.555	155.949	223.934	121.341	365.806

Perceba que foram calculados os fatores de desconto $(1+i)^t$ para depois dividir pelo fluxo ocorrido no ano correspondente. É o mesmo cálculo da fórmula apresentada, porém mais fácil de construir em formato de planilha.

$$(1+0,214)^1=1,2140$$

$$(1+0,214)^2=1,4738$$

E assim por diante.



O Valor Presente desse Fluxo futuro de 5 anos é **R\$ 876.585**.

Mas isso **não é o Valor Presente Líquido**. É importante fixar isso para o aluno, pois muitas questões-pegadinhas fazem confusão, de propósito, entre **valor presente e valor presente líquido**. Para achar o VPL deve-se descontar o investimento inicial.

Ficaria, portanto: R\$ 876.585 – R\$ 850.000 = R\$ 26.585.

Por esse critério o projeto é viável.

A interpretação desse VPL é a seguinte: O projeto remunerou o investidor em 21,4% (TMA) e ainda gerou um valor positivo de R\$ 26.585.

TIR – Taxa Interna de Retorno

É o segundo indicador mais importante para a seleção de um projeto de investimentos.

A TIR tem um pressuposto, de que **os fluxos recebidos seriam reinvestidos à própria TIR**, mas isso é uma aproximação que normalmente não ocorre em projetos reais.

A TIR raramente pode ser calculada analiticamente (através de equações com solução analítica), sem a ajuda de métodos numéricos (computador, calculadora etc.). Só quando temos 1 ou 2 períodos.

Reescrevendo o VPL temos fórmula:

$$VPL = \frac{FC1}{(1+i)^1} + \frac{FC2}{(1+i)^2} + \dots + \frac{FCt}{(1+i)^t} - Investimento\ Inicial$$

A TIR é a taxa que ZERA esse VPL, ou seja, a taxa que fará com que a soma dos valores presentes dos fluxos de caixa do projeto seja igual ao valor investido.

No exemplo anterior achamos um Valor Presente de R\$ 876.585, descontando o fluxo a 21,4%. Isso é mais do que os R\$ 850.000 do investimento inicial. A TIR seria a taxa que transformaria esses fluxos em um valor presente de R\$ 850.000, zerando o VPL.

No caso do fluxo do exemplo, a TIR calculada por computador seria **22,3965%**.



Vamos substituir na planilha e verificar se os fluxos descontados realmente se equilibram com o valor investido.

	Ano 0	Ano 1	Ano 2	Ano 3	Ano 4	Ano 5
Fluxo CX incremental	(850.000)	11.600	229.837	400.660	263.563	964.593
Tx desconto	22,4%	1	2	3	4	5
Fator desconto	-	1,2240	1,4981	1,8336	2,2443	2,7469
Fluxo descontado	(850.000)	9.477	153.420	218.509	117.438	351.156

Se fizermos as contas (somando todos os fluxos descontados do ano 1 até o ano 5) veremos que o resultado do Valor Presente será exatamente R\$ 850.000, de forma que o VPL seria ZERO.

Apesar de nem sempre os editais pedirem, creio ser importante tratarmos de casos especiais da Taxa Interna de Retorno, pois são bem comuns em análise de investimentos:

- Avaliação de Projetos com mais de uma TIR (TIR Modificada)
- Avaliação de projetos com a TIR incremental

TIR de fluxos não convencionais (TIR Modificada)

Projetos com fluxos não convencionais, ou seja, que apresentem fluxos negativos após o período zero, costumemente terão duas ou mais taxas internas de retorno. E isso muda radicalmente a análise do VPL e da TIR.

Tome como exemplo seguinte fluxo de caixa de um projeto de investimentos:

Período 0	(10.000)
Período 1	60.000
Período 2	(110.000)
Período 3	60.000

Isso significa que temos investimento inicial de R\$ 10.000 no período zero e que no segundo período precisaremos investir mais R\$ 110.000.

Esse fluxo tem 3 taxas internas de retorno: 0%, 100% e 200%.

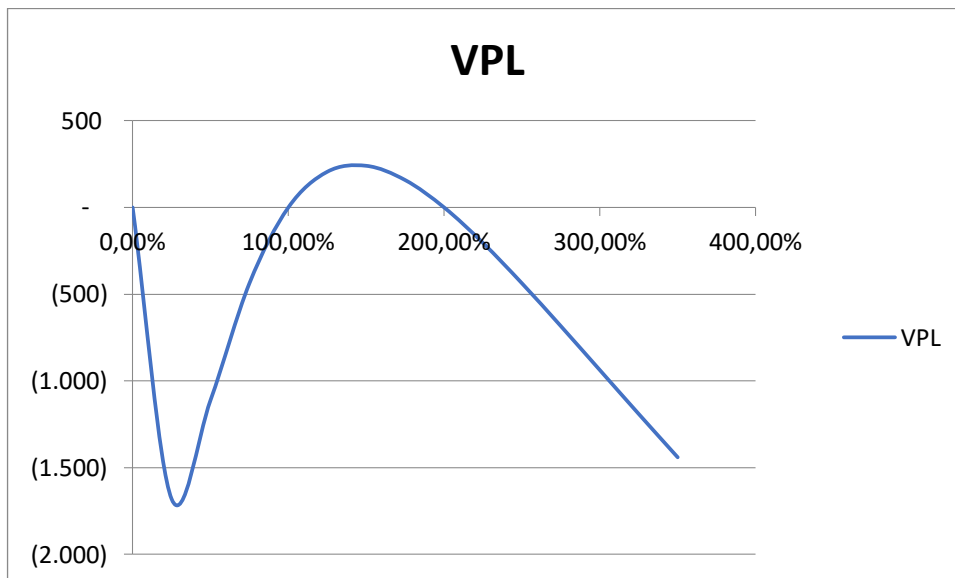
O problema de termos várias taxas de retorno é que não sabemos, de antemão, se a TMA traria um VPL positivo.



Vejamos um exemplo. E se a taxa mínima de retorno fosse 10%? É maior do que uma das TIR. O projeto seria viável?

E se a taxa de retorno fosse de 250%? Bem maior do que a maior TIR. O projeto seria viável?

Veja no gráfico a variação do VPL:



Fica claro pelo gráfico que o VPL só é positivo se as taxas de desconto estiverem entre 100% e 200% (ou se forem menores do que zero).

No caso das perguntas anteriores, a resposta seria negativa para ambas as taxas, ou seja, o projeto **não seria viável se a TMA fosse de 10% ou se fosse de 250%**.

Esses problemas em que há mais de uma TIR são complexos e fazem com que a análise financeira perca o sentido.

Porém, no rigor matemático, é isso que acontece mesmo.

Para resolver essas questões, foi criada a **TIR Modificada**.

A TIR modificada (TIRM) também resolve uma imprecisão da TIR convencional, ela permite que os fluxos de caixa positivos sejam reinvestidos à taxa de retorno esperada (TMA). Na TIR convencional esses fluxos são reinvestidos à própria TIR.



Há dois ajustes a fazer. Precisaremos levar todos os fluxos positivos para o último período, ou seja, serão capitalizados à **taxa mínima de atratividade (TMA)**. Já os fluxos negativos são **NECESSIDADES** de caixa, portanto temos que descontá-los à **taxa livre de risco de empréstimos** e serão todos trazidos ao período ZERO.

IMPORTANTE!

Usamos a TMA para capitalizar os fluxos positivos até o último período, pois essa é a taxa mínima que o investidor aceita para correr o risco. E usamos a taxa de empréstimo para trazer a valor presente os fluxos negativos, pois é o quanto custaria para tomar emprestado aquele valor.

A lógica disso é simples. Se vamos gastar R\$ 110.000 no segundo ano, quanto teríamos que guardar no ano ZERO, para termos esses R\$ 110.000 disponíveis no ano 2?

Imaginemos que a TMA seja 10% e que a taxa à qual consigo aplicar meu dinheiro sem risco seja de 5%.

	FC		VF e VP
Período 0	(10.000)		(109.773)
Período 1	60.000	Capitalizado 2 anos até o ano 3 a 10%	-
Período 2	(110.000)	Descontado 2 anos até o ano 0 a 5%	-
Período 3	60.000		132.600

Os R\$ 60.000 positivos são capitalizados por 2 anos à taxa de 10%.

Os 110.000 negativos são descontados até o período ZERO à taxa de 5%.

Para calcular a TIR modificada seria fácil agora, pois temos apenas um valor no período 3 e o valor presente:

$$(1 + TIRM)^3 = \frac{132.600}{109.773} = 1,208$$

$$TIRM = \sqrt[3]{1,208} - 1 = 6,5\%$$

Faz muito mais sentido pensar em 6,5% do que em 0%, 100% ou 200%.

TIR incremental

A taxa interna de retorno incremental é BEM MAIS comum. É uma análise do retorno financeiro quando há duas oportunidades de investimento concorrentes que envolvem diferentes montantes de investimento inicial. Como decidir se os fluxos são diferentes?



Consiste em criar um terceiro fluxo, que seria a subtração do fluxo do projeto mais "barato" do fluxo do projeto mais "caro".

Vejamos os fluxos de projetos mutuamente excludentes a seguir:

	Proj A	Proj B	Proj A - B
Período 0	(100.000)	(50.000)	(50.000)
Período 1	50.000	40.000	10.000
Período 2	75.000	4.000	71.000
Período 3	150.000	120.000	30.000
TIR	57,78%	68,88%	45,71%

Em princípio o projeto B parece melhor, pois teria menos investimento (R\$ 50.000) e mais taxa interna de retorno (68,88%).

Porém nada sabemos a respeito da TMA. Sabemos apenas que, se for maior do que 68,88%, não deveríamos escolher projeto nenhum.

Para sabermos qual projeto escolher é fundamental sabermos a TMA.

Para ilustrar isso, vamos calcular o VPL para diversas taxas mínimas de atratividade.

TMA	VPL A	VPL B	VPL A-B
0,00%	175.000	114.000	61.000
10,00%	120.135	79.827	40.308
20,00%	80.556	55.556	25.000
30,00%	51.115	37.756	13.359
40,00%	28.644	24.344	4.300
45,71%	18.123	18.123	0
50,00%	11.111	14.000	(2.889)
57,78%	-	7.506	(7.506)
60,00%	(2.832)	5.859	(8.691)
68,88%	(12.957)	0	(12.957)
70,00%	(14.105)	(662)	(13.444)
80,00%	(23.354)	(5.967)	(17.387)

Perceba que o VPL o projeto A é maior até a TIR incremental, após ela, o VPL do projeto B fica maior.

A interpretação da TIR Incremental é bem simples. Para Taxas Mínimas de Atratividade **MENORES que a TIR incremental**, deve-se escolher o projeto de **MENOR TIR**, já para **TMA maior que a TIR incremental**, devemos escolher o projeto de **MAIOR TIR**. Sempre considerando que não se pode escolher um projeto em que a TIR seja menor que a TMA.

A TIR incremental tem outro significado importante. É a taxa em que os VPL dos fluxos A e B são iguais.



Período de Retorno do Investimento – Payback e Payback descontado

São indicadores bastante usados, porém imprecisos para uma análise financeira mais complexa. Significam: Tempo de Retorno do Investimento.

Os modelos clássicos de *valuation* não utilizam esses métodos, pois ambos (*payback* e *payback* descontado) não levam em consideração fluxos posteriores aos períodos calculados.

O *payback* simples é calculado da seguinte forma:

	Ano 0	Ano 1	Ano 2	Ano 3	Ano 4	Ano 5
Fluxo CX incremental	(850.000)	11.600	229.837	400.660	263.563	964.593

A partir do fluxo de caixa nominal, somamos ao fluxo do ano anterior (acumulado) o fluxo do ano atual. No ano 1, teremos R\$ 850.000 negativos somados a R\$ 11.600 positivos, retornando um fluxo acumulado negativo de R\$ 838.400. E assim por diante.

	Ano 0	Ano 1	Ano 2	Ano 3	Ano 4	Ano 5
Fluxo acumulado	(850.000)	(838.400)	(608.563)	(207.903)	55.660	1.020.252

Devemos fazer isso até que o fluxo inverta o sinal, o que indica que o fluxo acumulado “cobriu” o investimento inicial.

Sabemos que isso se deu entre o final do ano 3 (-207.903) e o final do ano 4 (+55.660). Pergunta importante para treinar a intuição: o retorno está mais perto do final do ano 4 ou do início do ano 4?

O valor do fluxo de caixa do ano 4 é de R\$ 263.563. O período que correu (tempo) até que o fluxo acumulado “virasse” o sinal foi de:

$$\text{Período} = \frac{207.903}{263.563} = 0,789 \text{ ano} = 9,5 \text{ meses}$$

Levaria, portanto, 3 anos, 9 meses e 15 dias, aproximadamente, para retornar o capital investido.

Já o *payback* descontado é calculado da seguinte forma:

	Ano 0	Ano 1	Ano 2	Ano 3	Ano 4	Ano 5
Fluxo CX incremental	(850.000)	11.600	229.837	400.660	263.563	964.593
Tx desconto	21,4%	1	2	3	4	5
Fator desconto	-	1,2140	1,4738	1,7892	2,1721	2,6369
Fluxo descontado	(850.000)	9.555	155.949	223.934	121.341	365.806



Somamos ao fluxo do ano anterior (acumulado) o fluxo do ano atual DESCONTADO à TMA. No ano 1, teremos R\$ 850.000 negativos somados a R\$ 9.555 positivos, retornando um fluxo acumulado negativo de R\$ 840.445.

	Ano 0	Ano 1	Ano 2	Ano 3	Ano 4	Ano 5
Fluxo acumulado	(850.000)	(840.445)	(684.496)	(460.562)	(339.221)	26.585

Devemos fazer isso até que o fluxo inverta o sinal, que indica que o fluxo acumulado DESCONTADO “cobriu” o investimento inicial.

Sabemos que foi entre o final do ano 4 (-339.221) e o final do ano 5 (+26.585).

O valor do fluxo de caixa descontado do ano 5 é de R\$ 365.806. O período que correu até que o fluxo acumulado “virasse” o sinal foi de:

$$\text{Período} = \frac{339.221}{365.806} = 0,9273 \text{ ano} = 11,1 \text{ meses}$$

Levaria, portanto, 4 anos, 11 meses e 3 dias aproximadamente, para retornar o capital investido.

Por que o Valor do Fluxo Acumulado (R\$ 26.585), ao final do ano 5, é o mesmo valor calculado para o VPL?

Somente porque o projeto TERMINA no ano 5. Se o projeto terminasse adiante os valores seriam diferentes. E se o VPL fosse muito grande, também não haveria essa coincidência.

Os modelos de avaliação de ativos apresentados deste ponto em diante são menos comuns, porém, como as bancas raramente são precisas sobre que tipo de ferramenta podem pedir, é importante deixar o material para estudo, ainda que seja pouco usual.



FÓRMULAS

Taxa de juros REAL	$(1 + TxReal) = \frac{(1 + TxNominal)}{(1 + TxInflação)}$
Capitalização simples	$VF = VP \times (1 + ni)$
Desconto simples por fora ou comercial	$Valor\ Final = Valor\ inicial \times (1 - ni)$
Desconto simples por dentro ou racional	$Valor\ Final\ ou\ descontado = \frac{Valor\ inicial\ ou\ inteiro}{(1 + ni)}$
Capitalização composta	$VF = VP \times (1 + i)^n$
Desconto composto	$VP = \frac{VF}{(1 + i)^n}$
Taxas proporcionais	$(1 + n_1 i_1) = (1 + n_2 i_2)$
Taxas equivalentes	$i_1 = (1 + i_2)^{n_2/n_1} - 1$
Valor de Título Zero Cupom	$VP = \frac{Valor\ de\ Face}{(1 + i)^t}$
Taxa de Juros de Título Zero Cupom	$i = \left(\frac{Valor\ de\ Face}{VP} \right)^{1/t} - 1$
Valor Presente de Obrigação com cupons uniformes	$VP = C \left[\frac{1}{i} - \frac{1}{i \times (1 + i)^t} \right] + \frac{Valor\ de\ Face}{(1 + i)^t}$
Fórmula de Gordon Sem Crescimento	$Preço\ da\ Ação = \frac{Dividendo\ Ano\ 1}{Custo\ do\ Capital\ Próprio}$
Fórmula de Gordon Com Crescimento Constante	$Preço\ da\ Ação = \frac{Dividendo\ Ano\ 1}{Custo\ do\ Capital\ Próprio - tx\ crescim.}$
Fórmula Geral do Valor Presente Líquido	$VPL = \sum_{t=1}^n \frac{FC_t}{(1 + i)^t} - Investimento\ Inicial$



LISTA DE QUESTÕES

As questões a seguir misturam questões mais recentes, com uma miscelânea de questões anteriores, para cobrir toda a necessidade da matéria. **Fique atento a aulas específicas para o seu concurso e sua banca.**



Seguem os enunciados sem resolução. No capítulo seguinte os resultados com os comentários.

1) 2022 / FGV / TCU - Auditor Federal de Controle Externo

Uma sociedade empresária possui duas alternativas de investimento, mutuamente excludentes (não podem ocorrer simultaneamente), X e Y, ambas com a mesma duração e com valor presente líquido positivo. A taxa interna de retorno (TIR) para o projeto X é de 15%; para o projeto Y, de 13%; e para o projeto diferencial Y-X, de 11%. O projeto X é preferível ao Y somente para taxas mínimas de atratividade da empresa:

- A) menores que 11%;
- B) menores que 13%;
- C) maiores que 11% e menores que 13%;
- D) maiores que 11% e menores que 15%;
- E) maiores que 13%.

2) 2021 / IESES / MSGás - Analista de Processos - Comunicação

Assinale a alternativa INCORRETA sobre a técnica de análise de investimentos Valor Presente Líquido (VPL):

- A) O VPL resulta na adição de todos os fluxos de caixa na data zero.
- B) Para o cálculo do VPL é necessário conhecer o custo do capital investido.



- C) Quando o VPL é maior que zero o investimento inicial é superado.
- D) O cálculo do VPL torna possível se conhecer a taxa de rentabilidade do investimento.

3) 2021 / IESES / MSGás - Analista de Processos - Contabilidade

Calcule o valor do EBITDA com os dados abaixo: Despesas com Vendas: 2.000,00 Despesas Gerais: 4.000,00 Despesas Administrativas: 1.500,00 Despesas com Depreciação: 1.000,00 Despesas com Amortização: 500,00 CMV: 2.000,00 Receita Operacional Líquida: 30.000,00

- A) 19.000,00
- B) 20.500,00
- C) 20.000,00
- D) 23.000,00

4) 2021 / IESES / MSGás - Engenharia

Verifique as assertivas e assinale a alternativa que versa sobre a Taxa Interna de Retorno (TIR).

- A) Dois (ou mais) capitais, com datas de vencimento diferentes, são ditos capitais equivalentes quando, transportados para uma mesma data, a mesma taxa, produzirem, nessa data, valores iguais.
- B) É a fórmula econômico-financeira capaz de determinar o valor presente de pagamentos futuros descontados a uma taxa de juros apropriada, menos o custo do investimento inicial.
- C) É uma taxa de desconto hipotética que, quando aplicada a um fluxo de caixa, faz com que os valores das despesas, trazidos ao valor presente, seja igual aos valores dos retornos dos investimentos, também trazidos ao valor presente.
- D) É uma taxa de juros que representa o mínimo que um investidor se propõe a ganhar quando faz um investimento, ou o máximo que uma pessoa se propõe a pagar quando faz um financiamento.

5) 2021 / FGV / SEFAZ-ES - Auditor Fiscal da Receita Estadual - Tarde

Uma sociedade empresária, cuja taxa mínima de atratividade é de 10% ao ano, está analisando a possibilidade de adquirir uma máquina. O valor inicial do investimento é R\$ 70.000,00. É sabido que o bem se desvaloriza com o tempo e que seu valor residual, em cinco anos, será de R\$ 10.000,00. Por outro lado, ao final do primeiro ano, a máquina gera receita de R\$ 19.800,00; ao final do segundo ano, de R\$ 19.360,00; ao final do terceiro, de R\$ 19.965,00; ao final do quarto, R\$ 19.033,30 e, ao final do quinto ano, de R\$ 9.326,12. De acordo com os cálculos da empresa, o valor atual do fluxo de caixa seria R\$ 4.000,00. Todavia, tal apuração não considerou as despesas com a manutenção da máquina, que, ao final do primeiro ano de



uso, totalizariam R\$1.000,00 e, a cada ano seguinte, aumentaria 10% em relação ao ano anterior. Refazendo-se o cálculo do valor atual do fluxo de caixa, o investimento com a compra da máquina

- A) continua viável, pois o valor atual do fluxo de caixa não se modifica.
- B) continua viável, mas o valor atual do fluxo de caixa é de, aproximadamente, R\$ 2.105,10.
- C) torna-se indiferente, isto é, oferece o mesmo retorno que o mercado.
- D) torna-se inviável, pois o valor atual do fluxo de caixa é de, aproximadamente, - R\$ 545,45.
- E) torna-se inviável, pois o valor atual do fluxo de caixa é de, aproximadamente, - R\$ 2.105,10.

6) 2021 / CESPE / CEBRASPE / SEFAZ-CE - Auditor Fiscal Contábil-Financeiro da Receita Estadual

O projeto de expansão da Universidade Estadual do Ceará, com o objetivo de produzir um equipamento similar a um escafandro, começou a ser desenvolvido em abril de 2020 para tratar complicações respiratórias da covid-19. O investimento inicial efetivado no ano o será de R\$ 100 milhões, com benefícios anuais líquidos de R\$ 20 milhões, durante cinco anos. O capital necessário ao investimento virá do orçamento do estado do Ceará. Como o capital virá do orçamento público, o custo de capital será de 0% a.a.

Considerando essa situação hipotética, julgue o item a seguir.

O valor presente líquido (VPL) será de lucro de R\$ 10.000.000.

Certo

Errado

7) 2021 / CESPE / CEBRASPE / SEFAZ-CE - Auditor Fiscal Contábil-Financeiro da Receita Estadual

O projeto de expansão da Universidade Estadual do Ceará, com o objetivo de produzir um equipamento similar a um escafandro, começou a ser desenvolvido em abril de 2020 para tratar complicações respiratórias da covid-19. O investimento inicial efetivado no ano o será de R\$ 100 milhões, com benefícios anuais líquidos de R\$ 20 milhões, durante cinco anos. O capital necessário ao investimento virá do orçamento do estado do Ceará. Como o capital virá do orçamento público, o custo de capital será de 0% a.a.

Considerando essa situação hipotética, julgue o item a seguir.

O valor da taxa interna de retorno será de 0%.

Certo

Errado

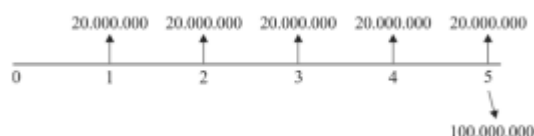


8) 2021 / CESPE / CEBRASPE / SEFAZ-CE - Auditor Fiscal Contábil-Financeiro da Receita Estadual

O projeto de expansão da Universidade Estadual do Ceará, com o objetivo de produzir um equipamento similar a um escafandro, começou a ser desenvolvido em abril de 2020 para tratar complicações respiratórias da covid-19. O investimento inicial efetivado no ano o será de R\$ 100 milhões, com benefícios anuais líquidos de R\$ 20 milhões, durante cinco anos. O capital necessário ao investimento virá do orçamento do estado do Ceará. Como o capital virá do orçamento público, o custo de capital será de 0% a.a.

Considerando essa situação hipotética, julgue o item a seguir.

O seguinte diagrama do fluxo de caixa representa esquematicamente todos os fluxos de caixa relevantes ocorridos no projeto de fabricação do escafandro.



Certo

Errado

9) Analista de Gestão Financeira e Contábil (CREMESP) /Financeira/2016

Determine o preço teórico de uma ação para uma empresa que prevê:

- I. distribuição de dividendos de R\$ 0,50 (cinquenta centavos) por ação indefinidamente, aos finais dos anos;
- II. os investidores exigem 10% ao ano de rentabilidade mínima;
- III. analistas estão prevendo um crescimento estável dos dividendos dessa empresa, a partir do segundo ano, de 5% a.a.

- a) R\$ 5,00.
- b) R\$ 0,10.
- c) R\$ 1,00.
- d) R\$ 0,05.
- e) R\$ 10,00.

10) Auditor do Tribunal de Contas do Estado de São Paulo/2013/

Na avaliação de projetos, são utilizados conceitos e técnicas visando a otimizar os recursos alocados. Entre essas técnicas, destaca-se



- a) o conceito de Valor Presente Líquido – VPL, que quando positivo indica o excedente monetário obtido e medido pela diferença entre o valor presente das entradas e o valor presente das saídas de caixa do projeto.
- b) a Taxa Mínima de Atratividade – TMA, que indica o retorno efetivo e o total obtido pelo projeto após todos os investimentos necessários para que o projeto entre na fase de geração de caixa.
- c) a Taxa Interna de Retorno – TIR, que indica o valor mínimo desejado para viabilizar a decisão de investimento em um determinado projeto.
- d) o Índice de Lucratividade – IL, que é calculado pelo quociente entre o valor do investimento inicial de um projeto e o somatório das entradas de caixa desse projeto.
- e) o prazo de recuperação de capital, ou período payback, que leva em consideração apenas o custo de oportunidade dos recursos alocados no projeto.

11) CEBRASPE (CESPE) - Analista de Saneamento (EMBASA)/Ciências Econômicas/2010

Julgue o item subsequente, referente à avaliação econômica de projetos.

Suponha que a taxa interna de retorno de um projeto A seja de 2%, que a taxa interna de retorno de um projeto B seja de 3% e que a taxa mínima de atratividade seja igual a zero. Então, pelo critério da taxa interna de retorno, o projeto A é mais atraente do que o projeto B.

- Certo
- Errado

12) Analista de Controle Externo (TCE-GO)/Orçamento e Finanças/2009/

Em relação aos métodos utilizados na avaliação econômica de projetos, tem-se:

- Payback simples e Payback ajustado
- Valor econômico adicionado – VEA
- Taxa interna de retorno – TIR
- Valor presente líquido do Fluxo de Caixa – VPL
- Taxa de Retorno sobre o Capital investido

Utilizam a abordagem do fluxo de caixa APENAS os métodos

- I, II e V.
- I, II e IV.
- II, III e V.



- d) I, III e IV.
- e) III, IV e V.

13) VUNESP - Analista de Gestão Pleno - Econômico-Financeiro – SPTrans – 2012

A incorporação ao capital não somente dos juros referentes a cada período, mas também dos juros sobre os juros acumulados até o momento anterior ocorre

- (A) no regime de capitalização composta.
- (B) no regime de capitalização simples.
- (C) em função da correção monetária.
- (D) em função da aplicação dos spreads bancários.
- (E) em decorrência da necessidade contábil de elaboração de provisão para devedores duvidosos.

14) VUNESP - Analista de Gestão Pleno - Econômico-Financeiro – SPTrans – 2012

A caderneta de poupança que paga juros unicamente ao final do período a que se refere sua taxa de juros (mês) é um exemplo de aplicação prática de

- (A) capitalização contínua.
- (B) capitalização descontínua.
- (C) montante.
- (D) capital.
- (E) taxa proporcional.

15) FCC - Analista Desenvolvimento Gestão Júnior - Administração de Empresas – Metrô/SP – 2014

A empresa XPTO resolveu investir um capital inicial em dois projetos (I e II), levando-se em conta que tal investimento seria auferido por meio de payback simples anual.



DADOS DE INVESTIMENTO DE CAPITAL DA EMPRESA XPTO		
Investimento Inicial	Projeto I R\$ 57.600,00	Projeto II R\$ 120.000,00
Ano	Entrada de Caixa Operacional	
1	R\$ 19.200,00	R\$ 54.000,00
2	R\$ 19.200,00	R\$ 50.000,00
3	R\$ 19.200,00	R\$ 32.000,00
4	R\$ 19.200,00	R\$ 24.000,00
5	R\$ 19.200,00	R\$ 24.000,00

De acordo com a tabela demonstrativa, o período em que o payback foi atingido para cada projeto é, respectivamente, de:

- (A) 3 anos; 2 anos e 6 meses.
- (B) 3 anos; 3 anos.
- (C) 4 anos; 4 anos e 6 meses.
- (D) 3 anos; 4 anos.
- (E) 5 anos; 5 anos.

16) FCC - Analista Desenvolvimento Gestão Júnior - Administração de Empresas – Metrô/SP – 2014

Um investidor no mercado financeiro verifica que, em determinado ano no qual a taxa de inflação foi igual a 5,5%, ele obteve a taxa real de juros de 1,0% em uma aplicação. Se este investidor aplicou no início do ano em questão R\$ 22.000,00, então no final do mesmo ano o valor do montante da aplicação foi igual a

- (A) R\$ 23.442,10.
- (B) R\$ 23.265,50.
- (C) R\$ 22.990,00.
- (D) R\$ 23.430,00.
- (E) R\$ 23.320,00.

17) Cesgranrio Petrobras 2011



Uma empresa industrial consegue obter um lucro operacional de R\$ 200.000,00 mantendo uma produção de 10.000 unidades. Sabendo-se que sua margem de contribuição unitária é de $\frac{1}{4}$ do preço, qual o valor médio estimado, em reais, do custo variável unitário do produto?

- (A) R\$ 20,00
- (B) R\$ 40,00
- (C) R\$ 50,00
- (D) R\$ 60,00
- (E) R\$ 80,00

18) Cesgranrio Petrobras 2012

Seja o seguinte projeto de investimento simples representado pelo fluxo de caixa a seguir:

Período	Valor (milhões de R\$)
0	-200
1	50
2	60
3	80
4	90

A expressão que representa a função valor atual (V) em função da taxa de oportunidade (i ao período) é dada por

- (A) $V(i) = -200i + 50i + 60i + 80i + 90i$
- (B) $V(i) = -200 + 50(1+i) + 60(1+i)^2 + 80(1+i)^3 + 90(1+i)^4$
- (C) $V(i) = -200 + \frac{50}{1+i} + \frac{60}{(1+i)^2} + \frac{80}{(1+i)^3} + \frac{90}{(1+i)^4}$
- (D) $V(i) = -200(1+i) + 50(1+i)^2 + 60(1+i)^3 + 80(1+i)^4 + 90(1+i)^5$
- (E) $V(i) = -200(1+i)^4 + 50(1+i)^3 + 60(1+i)^2 + 80(1+i) + 90$

19) Cesgranrio Petrobras 2014

Um gestor de projetos defende a aprovação de um projeto W, que prevê um investimento inicial de R\$ 2.000.000,00 e apresenta uma Taxa Interna de Retorno - TIR de 21% a.a. Ele alega que o projeto Z, concorrente, necessita de um investimento inicial 50% maior e apresenta uma TIR de 18% a.a. Sabe-se que a empresa havia orçado R\$ 3.000.000,00 para investir nesse tipo de projeto.



Nesse caso, o gestor de projetos está

- (A) certo, pois o seu projeto exige um investimento menor.
- (B) certo, pois a TIR de seu projeto é maior.
- (C) certo, pois o orçamento ainda ficará com folga.
- (D) errado, pois ele não considerou o custo de capital.
- (E) errado, pois a TIR dos dois projetos são interessantes.

20) CESGRANRIO - Profissional Básico (BNDES)/Engenharia/2013/

Um analista de projetos está avaliando a viabilidade econômico-financeira de um projeto e se depara com os seguintes dados: o investimento inicial será de R\$ 1.000.000,00 e a vida útil do projeto é de 3 anos. O custo de oportunidade do capital aplicado é de 10% ao ano. A soma dos fluxos de caixa positivos nominais ao longo dos 3 anos é de R\$ 1.450.000,00. Esses fluxos podem ocorrer de duas maneiras, dependendo de algumas decisões técnicas do projeto:

Em reais

Ano	Fluxo de caixa 1	Ano	Fluxo de caixa 2
0	(1.000.000,00)	0	(1.000.000,00)
1	800.000,00	1	250.000,00
2	400.000,00	2	400.000,00
3	250.000,00	3	800.000,00

Ao utilizar os critérios de análise *payback* nominal, *payback* descontado, TIR e VPL, o analista conclui que

- a) a TIR do fluxo 1 será maior do que a TIR do fluxo 2, e o VPL do fluxo 2 será maior que o VPL do fluxo 1.
- b) o *payback* descontado apresentará em seu resultado um número maior do que o *payback* nominal em ambos os fluxos.
- c) o VPL, o *payback* nominal e a TIR apresentarão resultados melhores para a empresa, quando analisado o fluxo 1 em comparação com o fluxo 2.
- d) o VPL do fluxo 1 será maior do que o VPL do fluxo 2, apesar de os métodos de *payback* aplicados aos dois fluxos indicarem que o fluxo 2 é melhor que o fluxo 1.
- e) os 4 métodos não serão convergentes, ou seja, não gerarão a mesma conclusão quanto ao fluxo mais desejado para o projeto.

21) FUNRIO - Analista Técnico-Administrativo (MPOG)/S1/2010/

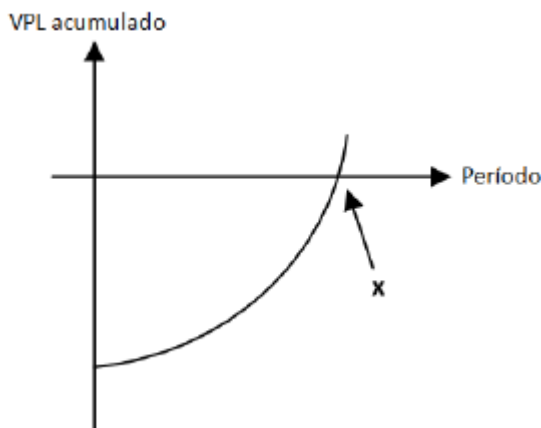


Considere 2 projetos A e B mutuamente excludentes e uma taxa mínima de atratividade (TMA) de 8%. Os VPL (Valor Presente Líquido) dos projetos A e B calculados usando a TMA de 8% são respectivamente iguais a R\$63.000,00 e R\$95.000,00. Já as TIR (Taxa Interna de Retorno) dos projetos A e B são respectivamente iguais a 77% e 68%. Adicionalmente, a TIR do fluxo de caixa incremental (B-A) é igual a 56%. Assinale a afirmativa correta.

- a) Segundo o critério da TIR o projeto A deveria ser escolhido, pois possui maior TIR.
- b) Não é possível concluir qual projeto é mais vantajoso, uma vez que os critérios da TIR e do VPL apresentam resultados divergentes.
- c) Como a TIR do projeto incremental (B-A) é inferior a TIR do projeto A, o projeto A deve ser escolhido.
- d) Como a TIR do projeto incremental (B-A) é maior do que a TMA, o projeto B deve ser escolhido.
- e) Como ambos os projetos possuem VPL positivos, os dois devem ser implementados.

22) FGV - Auditor Fiscal Tributário da Receita Municipal (Cuiabá)/2014/

Considere o gráfico a seguir.



VPL = Valor Presente Líquido

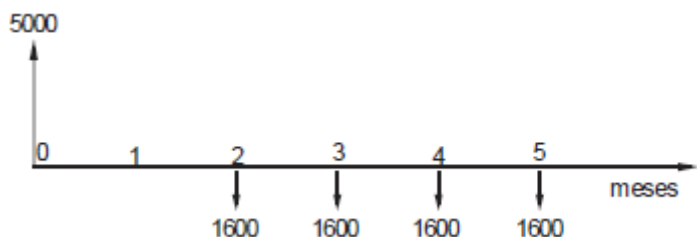
O ponto x, interseção da curva com o eixo horizontal, é denominado

- a) Taxa Interna de Retorno.
- b) Tempo mínimo necessário para a TIR ser nula.
- c) *Payback* descontado.
- d) Tempo mínimo necessário para o custo de oportunidade do capital ser nulo.
- e) *Payback* bruto.



23. FCC - Auditor Público Externo (TCE-RS)/Ciências Atuariais/2014/

Considere o fluxo de caixa abaixo.



Ele pode representar

- a) do ponto de vista de um devedor, um empréstimo de R\$ 5.000,00 pago em 4 parcelas mensais de R\$ 1.600,00 cada, a primeira delas vencendo ao completar 60 dias da data do contrato.
- b) do ponto de vista de uma financeira, um empréstimo de R\$ 5.000,00 pago em 4 parcelas semestrais de R\$ 1.600,00 cada, a primeira vencendo um mês após a data do contrato.
- c) para uma empresa, a compra de um equipamento com entrada de R\$ 5.000,00 e mais 4 parcelas mensais de R\$ 1.600,00 cada, a primeira delas vencendo 60 dias após a data da compra.
- d) para uma empresa, a compra de uma máquina por R\$ 5.000,00, prevendo um lucro de R\$ 1.600,00 mensais nos próximos 4 meses.
- e) para uma loja, a venda de uma máquina cujo valor à vista era R\$ 5.000,00 e foi paga em 4 parcelas mensais de R\$ 1.600,00 cada, a primeira delas ao completar 30 dias da compra.

24) ESAF - Analista do Banco Central do Brasil/Geral/2001

O valor atual da redução de custos prevista para dois diferentes equipamentos A e B que uma empresa estuda comprar é de R\$18.000,00 e R\$15.000,00, respectivamente. A alternativa de *leasing* dos mesmos equipamentos pela empresa prevê uma redução de custos de valor atual de R\$14.000,00 e R\$12.000,00, respectivamente, para os equipamentos A e B.

Considerando porém que o equipamento B, por produzir um produto de melhor qualidade, permite um aumento de receita líquida em relação ao equipamento A, e que o valor atual dessa receita líquida adicional é de R\$4.000,00, indique, pelo uso do critério do valor atual, a melhor opção para a empresa.

- a) Compra do equipamento A
- b) *Leasing* do equipamento A
- c) Compra do equipamento B



- d) *Leasing* do equipamento B
- e) Compra ou *leasing* do equipamento A

25) FUNRIO - Economista (SUFRAMA)/2008/

Analise as seguintes proposições a respeito da Taxa Interna de Retorno (TIR) de um projeto:

- I. Um projeto que apresente TIR positiva é sempre preferível a um projeto que apresente TIR negativa.
- II. Existem projetos que apresentam mais de uma TIR.
- III. O critério da TIR pode ignorar diferenças de escala.

Está(ao) correta(s) apenas a(s) alternativa(s)

- a) I.
- b) II.
- c) III.
- d) II e III.
- e) I e III.

26) ESAF - Analista de Finanças e Controle (STN)/Economico-Financeira/2002

A superioridade do critério do valor presente líquido sobre o critério da taxa interna de retorno, na análise de investimentos, deve-se ao fato de que o cálculo da taxa interna de retorno pressupõe que:

- a) Os investimentos são analisados levando-se em conta o risco diversificável.
- b) Todos os investidores exigem a mesma taxa de retorno no mercado de capitais.
- c) As séries de fluxos de caixa têm, no máximo, uma única mudança de sinal.
- d) Os fluxos de caixa recebidos são reinvestidos à taxa interna de retorno.
- e) Os investimentos analisados são mutuamente exclusivos.

27) FUNRIO - Analista de Desenvolvimento (AgeRIO)/Economia/2010/

A empresa GRAVA DISCOS S.A. enfrenta sérios problemas e vê suas vendas despencarem nos últimos anos. Analistas esperam que seus dividendos decresçam a uma taxa constante de 6% a.a.. Considerando que seu



último dividendo anual pago foi de R\$ 2 e que a taxa de desconto requerida sobre a ação seja de 20% a.a., o preço da ação da GRAVA DISCOS S.A. atualmente é de

- a) R\$ 15,14
- b) R\$ 7,23
- c) R\$ 8,15
- d) R\$ 13,42
- e) R\$ 14,01

28) FUNRIO - Economista (MJ)/2009/

O último dividendo pago pela Cia NOTECH foi de \$ 3,00. Espera-se que seus dividendos cresçam a uma taxa constante de 6% a.a. Considerando um taxa de retorno exigido de 10% a.a., quanto um investidor estaria disposto a pagar pelas ações da NOTECH?

- a) \$ 79,50
- b) \$ 2,89
- c) \$ 31,80
- d) \$ 53,00
- e) \$ 75,00

Questões rápidas e teóricas de certo e errado (CESPE/CEBRASPE - Diversos)

Com respeito à avaliação econômica de projetos, julgue os itens subsequentes.

29)

O cômputo da taxa mínima de atratividade (TMA), de um investimento em um determinado projeto, leva em conta o custo de oportunidade do capital, o risco do negócio bem como a liquidez dos recursos nele envolvidos.

CERTO

ERRADO

30)



Na análise do valor presente de um projeto com taxa de desconto constante, quanto mais distante no tempo estiver o fluxo de custo ou benefício, maior será o correspondente fator de desconto.

CERTO

ERRADO

31)

Comparando-se dois investimentos, pelo critério do valor presente líquido (VPL), o melhor investimento será aquele para o qual a diferença entre o valor do fluxo de caixa esperado e o investimento for superior a unidade e apresente maior VPL positivo.

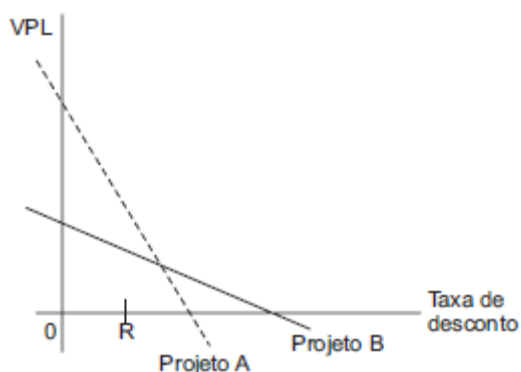
CERTO

ERRADO

Questões de interpretação de gráficos CESPE/CEBRASPE e CESGRANRIO

32) PETROBRAS

A figura abaixo mostra o Valor Presente Líquido (VPL) de dois projetos, em função da taxa de desconto usada. A taxa de juros de mercado para estes projetos é R.



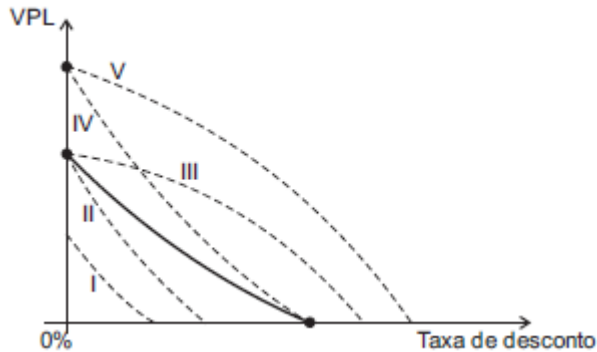
Com base nessas informações, é possível concluir que

- (A) o projeto A é menos interessante que B, pois tem menor TIR.
- (B) o VPL do projeto A é menos sensível às variações da taxa de juros do que o de B.
- (C) a taxa de juros de mercado deveria ser igual à TIR do projeto B.
- (D) à taxa de juros do mercado, o VPL de A é maior do que o de B.
- (E) se A e B fossem mutuamente exclusivos, seria melhor fazer B, pois tem maior TIR



33) PETROBRAS

O gráfico abaixo mostra, em linha cheia, como o Valor Presente Líquido (VPL) do fluxo financeiro, associado a certo projeto, varia com a taxa de desconto usada para avaliá-lo.



Uma análise de sensibilidade considera o cenário alternativo no qual todos os pagamentos e recebimentos sejam 50% maiores, sem alterações nos prazos. Nesse caso, a curva de VPL em função da Taxa de desconto seria deslocada, no gráfico, para uma posição como

- (A) I.
- (B) II.
- (C) III.
- (D) IV.
- (E) V.



QUESTÕES COMENTADAS COM GABARITO

As respostas estão associadas ao número das questões do capítulo anterior, com comentários logo a seguir. Optamos por não negritar as respostas e deixá-las apenas no gabarito.



1) 2022 / FGV / TCU - Auditor Federal de Controle Externo

Uma sociedade empresária possui duas alternativas de investimento, mutuamente excludentes (não podem ocorrer simultaneamente), X e Y, ambas com a mesma duração e com valor presente líquido positivo. A taxa interna de retorno (TIR) para o projeto X é de 15%; para o projeto Y, de 13%; e para o projeto diferencial Y-X, de 11%. O projeto X é preferível ao Y somente para taxas mínimas de atratividade da empresa:

- A) menores que 11%;
- B) menores que 13%;
- C) maiores que 11% e menores que 13%;
- D) maiores que 11% e menores que 15%;
- E) maiores que 13%.

A solução virá da TIR Incremental, cuja regra é a seguinte:

*A interpretação da TIR Incremental é bem simples. Para Taxas Mínimas de Atratividade **MENORES que a TIR incremental**, deve-se escolher o projeto de **MENOR TIR**, já para **TMA maior que a TIR incremental**, devemos escolher o projeto de **MAIOR TIR**. Sempre considerando que não se pode escolher um projeto em que a TIR seja menor que a TMA.*

No caso, a TIR incremental (da subtração dos projetos) é 11%, a MENOR TIR é 13% do projeto Y e a MAIOR TIR é do projeto X, 15%.

A - Se a TMA é menor que a TIR incremental, deveríamos escolher o projeto de MENOR TIR (Y). errado

B- Se a TMA é menor que a 13% ela pode ser tanto maior que 11% quanto menor, portanto é inconclusivo. errado.



C - Essa estaria certa, mas não completa, pois para TMA entre 13% e 15% obviamente podemos escolher o projeto de maior TIR, que é 15%.

D - Correta. Para TMA abaixo de 11% deveríamos escolher o projeto Y, para superior a 15%, nenhum projeto, portanto, o VPL será MAIOR para o projeto X entre 11% e 15%.

E - Errada, pois maior que 13% pode ser também maior que 15%, o que não levaria a escolher projeto nenhum.

2) 2021 / IESES / MSGás - Analista de Processos - Comunicação

Assinale a alternativa INCORRETA sobre a técnica de análise de investimentos Valor Presente Líquido (VPL):

- A) O VPL resulta na adição de todos os fluxos de caixa na data zero.
- B) Para o cálculo do VPL é necessário conhecer o custo do capital investido.
- C) Quando o VPL é maior que zero o investimento inicial é superado.
- D) O cálculo do VPL torna possível se conhecer a taxa de rentabilidade do investimento.

A - Está correto, alertando que seria fluxos de caixa DESCONTADOS.

B - Correto, pois o fluxo é descontado pelo custo do capital.

C - Correto, se o VPL é positivo é que a soma dos fluxos superou o investimento inicial.

D - Errado, a taxa de retorno é dada pela TIR.

3) 2021 / IESES / MSGás - Analista de Processos - Contabilidade

Calcule o valor do EBITDA com os dados abaixo: Despesas com Vendas: 2.000,00 Despesas Gerais: 4.000,00 Despesas Administrativas: 1.500,00 Despesas com Depreciação: 1.000,00 Despesas com Amortização: 500,00 CMV: 2.000,00 Receita Operacional Líquida: 30.000,00

- A) 19.000,00
- B) 20.500,00
- C) 20.000,00
- D) 23.000,00

No caso, precisamos sempre calcular inicialmente o lucro líquido, que será dado pela Receita menos TODOS os custos e despesas.

Receita Operacional Líquida: 30.000,00



(-) CMV - 2.000

(=) Lucro Bruto 28.000

(-) Despesa de Depreciação -1.000

(-) Despesa de Amortização -500

(-) Despesas Administrativas -1.500

(-) Despesas de Vendas -2.000

(-) Despesas Gerais -4.000

(=) Lucro Operacional 19.000

(-) Imposto de Renda e Contribuição Social 0

(=) Lucro Líquido 19.000

$EBITDA = 19.000 + \text{despesas "não-caixa" depreciação e amortização } 1.500 = 20.500$

4) 2021 / IESES / MSGás - Engenharia

Verifique as assertivas e assinale a alternativa que versa sobre a Taxa Interna de Retorno (TIR).

A) Dois (ou mais) capitais, com datas de vencimento diferentes, são ditos capitais equivalentes quando, transportados para uma mesma data, a mesma taxa, produzirem, nessa data, valores iguais.

B) É a fórmula econômico-financeira capaz de determinar o valor presente de pagamentos futuros descontados a uma taxa de juros apropriada, menos o custo do investimento inicial.

C) É uma taxa de desconto hipotética que, quando aplicada a um fluxo de caixa, faz com que os valores das despesas, trazidos ao valor presente, seja igual aos valores dos retornos dos investimentos, também trazidos ao valor presente.

D) É uma taxa de juros que representa o mínimo que um investidor se propõe a ganhar quando faz um investimento, ou o máximo que uma pessoa se propõe a pagar quando faz um financiamento.

A - Errado, pois trata de fluxos equivalentes, não de TIR.

B- Errado, essa é a definição do VPL.

C - Esse é o gabarito, porém por eliminação, pois a rigor o RETORNO DO INVESTIMENTO já deveriam descontar as despesas, portanto estariam descontadas duas vezes na hipótese da questão..

D - Errado, é a definição de TMA.



5) 2021 / FGV / SEFAZ-ES - Auditor Fiscal da Receita Estadual - Tarde

Uma sociedade empresária, cuja taxa mínima de atratividade é de 10% ao ano, está analisando a possibilidade de adquirir uma máquina. O valor inicial do investimento é R\$ 70.000,00. É sabido que o bem se desvaloriza com o tempo e que seu valor residual, em cinco anos, será de R\$ 10.000,00. Por outro lado, ao final do primeiro ano, a máquina gera receita de R\$ 19.800,00; ao final do segundo ano, de R\$ 19.360,00; ao final do terceiro, de R\$ 19.965,00; ao final do quarto, R\$ 19.033,30 e, ao final do quinto ano, de R\$ 9.326,12. De acordo com os cálculos da empresa, o valor atual do fluxo de caixa seria R\$ 4.000,00. Todavia, tal apuração não considerou as despesas com a manutenção da máquina, que, ao final do primeiro ano de uso, totalizariam R\$ 1.000,00 e, a cada ano seguinte, aumentaria 10% em relação ao ano anterior. Refazendo-se o cálculo do valor atual do fluxo de caixa, o investimento com a compra da máquina

- A) continua viável, pois o valor atual do fluxo de caixa não se modifica.
- B) continua viável, mas o valor atual do fluxo de caixa é de, aproximadamente, R\$ 2.105,10.
- C) torna-se indiferente, isto é, oferece o mesmo retorno que o mercado.
- D) torna-se inviável, pois o valor atual do fluxo de caixa é de, aproximadamente, - R\$ 545,45.
- E) torna-se inviável, pois o valor atual do fluxo de caixa é de, aproximadamente, - R\$ 2.105,10.

Essa questão é do tipo "pegadinha teórica". O aluno pode achar que deveria montar o fluxo de caixa completo e trazer a valor presente, porém o problema JÁ DÁ o resultado do VPL para o fluxo sem a manutenção, que é 4.000.

A questão é que teremos mais 5 fluxos de 1.000, crescendo 10% ao ano, a partir do primeiro ano, o que poderia der problema.

Já é um pouco intuitivo que cinco fluxos de 1.000 reais crescentes em 10% aa e trazidos a valor presente pela mesma taxa, seriam MAIORES que 4.000 do VPL, indicando que se tornaria inviável. E, obviamente, o negativo não será superior a 2.000, mas inferior a 1.000.

$$\text{Novo VPL} = 4.000 - \left[\frac{1.000}{(1 + 0,1)^1} + \frac{1.000 \times (1 + 0,1)^1}{(1 + 0,1)^2} \dots + \frac{1.000 \times (1 + 0,1)^4}{(1 + 0,1)^5} \right]$$

$$\text{Novo VPL} = 4.000 - 5 \times \left[\frac{1.000}{(1 + 0,1)^1} \right] = 4.000 - 5 \times 909,09 = 4.000 - 4.545,45 = -545,45$$

Gabarito D

6) 2021 / CESPE / CEBRASPE / SEFAZ-CE - Auditor Fiscal Contábil-Financeiro da Receita Estadual

O projeto de expansão da Universidade Estadual do Ceará, com o objetivo de produzir um equipamento similar a um escafandro, começou a ser desenvolvido em abril de 2020 para tratar complicações respiratórias da covid-19. O investimento inicial efetivado no ano o será de R\$ 100 milhões, com benefícios anuais líquidos de R\$ 20 milhões, durante cinco anos. O capital necessário ao investimento virá do orçamento do estado do Ceará. Como o capital virá do orçamento público, o custo de capital será de 0% a.a.



Considerando essa situação hipotética, julgue o item a seguir.

O valor presente líquido (VPL) será de lucro de R\$ 10.000.000.

Certo

Errado

Essa questão é bem simples, pois com custo de capital 0%, basta somar os fluxos de caixa gerados. Como temos 5 fluxos de 20 milhões e um capital inicial de 100 milhões, o VPL seria zero, pois não temos custo de capital. ERRADO.

7) 2021 / CESPE / CEBRASPE / SEFAZ-CE - Auditor Fiscal Contábil-Financeiro da Receita Estadual

O projeto de expansão da Universidade Estadual do Ceará, com o objetivo de produzir um equipamento similar a um escafandro, começou a ser desenvolvido em abril de 2020 para tratar complicações respiratórias da covid-19. O investimento inicial efetivado no ano o será de R\$ 100 milhões, com benefícios anuais líquidos de R\$ 20 milhões, durante cinco anos. O capital necessário ao investimento virá do orçamento do estado do Ceará. Como o capital virá do orçamento público, o custo de capital será de 0% a.a.

Considerando essa situação hipotética, julgue o item a seguir.

O valor da taxa interna de retorno será de 0%.

Certo

Errado

A TIR é a taxa que ZERA o VPL, que já sabemos que é zero no caso de um custo de capital de 0%.

É uma questão teórica, a TIR será zero, pois é a taxa que zera o VPL.

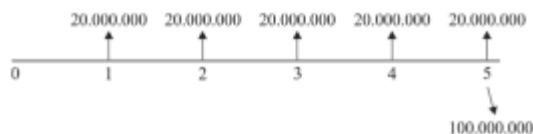
8) 2021 / CESPE / CEBRASPE / SEFAZ-CE - Auditor Fiscal Contábil-Financeiro da Receita Estadual

O projeto de expansão da Universidade Estadual do Ceará, com o objetivo de produzir um equipamento similar a um escafandro, começou a ser desenvolvido em abril de 2020 para tratar complicações respiratórias da covid-19. O investimento inicial efetivado no ano o será de R\$ 100 milhões, com benefícios anuais líquidos de R\$ 20 milhões, durante cinco anos. O capital necessário ao investimento virá do orçamento do estado do Ceará. Como o capital virá do orçamento público, o custo de capital será de 0% a.a.

Considerando essa situação hipotética, julgue o item a seguir.

O seguinte diagrama do fluxo de caixa representa esquematicamente todos os fluxos de caixa relevantes ocorridos no projeto de fabricação do escafandro.





Certo

Errado

Essa está bem errada, pois o desembolso de 100 milhões se dá no período zero e não no período 5.

9) Analista de Gestão Financeira e Contábil (CREMESP) /Financeira/2016

Determine o preço teórico de uma ação para uma empresa que prevê:

- I. distribuição de dividendos de R\$ 0,50 (cinquenta centavos) por ação indefinidamente, aos finais dos anos;
- II. os investidores exigem 10% ao ano de rentabilidade mínima;
- III. analistas estão prevendo um crescimento estável dos dividendos dessa empresa, a partir do segundo ano, de 5% a.a.

- a) R\$ 5,00.
- b) R\$ 0,10.
- c) R\$ 1,00.
- d) R\$ 0,05.
- e) R\$ 10,00.

É a fórmula da perpetuidade com crescimento (modelo de Gordon com crescimento):

$$VP = \frac{\text{Div ano 1}}{(\text{Tx Desconto} - \text{Tx Crescimento})} = \frac{0,50}{(10\% - 5\%)} = \frac{0,50}{0,05} = R\$ 10,00$$

Gabarito E

10) Auditor do Tribunal de Contas do Estado de São Paulo/2013/

Na avaliação de projetos, são utilizados conceitos e técnicas visando a otimizar os recursos alocados. Entre essas técnicas, destaca-se

- a) o conceito de Valor Presente Líquido – VPL, que quando positivo indica o excedente monetário obtido e medido pela diferença entre o valor presente das entradas e o valor presente das saídas de caixa do projeto.



b) a Taxa Mínima de Atratividade – TMA, que indica o retorno efetivo e o total obtido pelo projeto após todos os investimentos necessários para que o projeto entre na fase de geração de caixa.

c) a Taxa Interna de Retorno – TIR, que indica o valor mínimo desejado para viabilizar a decisão de investimento em um determinado projeto.

d) o Índice de Lucratividade – IL, que é calculado pelo quociente entre o valor do investimento inicial de um projeto e o somatório das entradas de caixa desse projeto.

e) o prazo de recuperação de capital, ou período payback, que leva em consideração apenas o custo de oportunidade dos recursos alocados no projeto.

Item B, errado, pois a TMA não indica o retorno efetivo, mas o retorno exigido pelo investidor. Quem indica o retorno efetivo é a TIR.

Item C, errado, mesmo motivo da anterior. Confunde TIR com TMA.

Item D, errado, o IL é dado pelo VPL dividido pelo investimento inicial. O erro é que não se trata do somatório das entradas de caixa, mas do somatório do VALOR PRESENTE das entradas de caixa líquidas do projeto.

Item E, Errado, leva em consideração o valor total do investimento.

Item A, correto. Apesar de não termos visto a diferença entre o VP das entradas e o VP das saídas, é a mesma coisa que o VP líquido (entradas menos saídas).

11) CEBRASPE (CESPE) - Analista de Saneamento (EMBASA)/Ciências Econômicas/2010

Julgue o item subsequente, referente à avaliação econômica de projetos.

Suponha que a taxa interna de retorno de um projeto A seja de 2%, que a taxa interna de retorno de um projeto B seja de 3% e que a taxa mínima de atratividade seja igual a zero. Então, pelo critério da taxa interna de retorno, o projeto A é mais atraente do que o projeto B.

- Certo
- Errado

Exclusivamente pelo critério da TIR, devemos escolher a maior (B). Errado.

12) Analista de Controle Externo (TCE-GO)/Orçamento e Finanças/2009/

Em relação aos métodos utilizados na avaliação econômica de projetos, tem-se:

- I. Payback simples e Payback ajustado
- II. Valor econômico adicionado – VEA
- III. Taxa interna de retorno – TIR



IV. Valor presente Líquido do Fluxo de Caixa – VPL

V. Taxa de Retorno sobre o Capital investido

Utilizam a abordagem do fluxo de caixa APENAS os métodos

a) I, II e V.

b) I, II e IV.

c) II, III e V.

d) I, III e IV.

e) III, IV e V.

Por óbvio o I, II e IV usam o fluxo de caixa.

O Valor Econômico Adicionado usa o fluxo de caixa MENOS o custo de oportunidade.

A taxa de retorno sobre o capital investido NÃO É um método.

De qualquer forma, o aluno poderia ir por eliminação, uma vez que a única opção óbvia é a D).

13) VUNESP - Analista de Gestão Pleno - Econômico-Financeiro – SPTrans – 2012

A incorporação ao capital não somente dos juros referentes a cada período, mas também dos juros sobre os juros acumulados até o momento anterior ocorre

(A) no regime de capitalização composta.

(B) no regime de capitalização simples.

(C) em função da correção monetária.

(D) em função da aplicação dos spreads bancários.

(E) em decorrência da necessidade contábil de elaboração de provisão para devedores duvidosos.

Regime de capitalização composta prevê que o principal será acrescido dos juros.

Capitalização simples apenas o principal, sem o acréscimo dos juros é capitalizado.

Correção monetário é cobertura da perda de valor do dinheiro no tempo, não é juro.

Spreads bancários são as diferenças entre o custo de captação e o juro emprestado.

A (E) não faz sentido. gabarito a



14) VUNESP - Analista de Gestão Pleno - Econômico-Financeiro – SPTrans – 2012

A caderneta de poupança que paga juros unicamente ao final do período a que se refere sua taxa de juros (mês) é um exemplo de aplicação prática de

- (A) capitalização contínua.
- (B) capitalização descontínua.
- (C) montante.
- (D) capital.
- (E) taxa proporcional.

Não pode ser contínua, pois ela só rende no aniversário e se o aplicador retirar o dinheiro antes, ele perde a rentabilidade toda do período.

É descontínua.

Montante e capital não fazem sentido. E não é taxa proporcional, pois só recebe no aniversário. gabarito b

15) FCC - Analista Desenvolvimento Gestão Júnior - Administração de Empresas – Metrô/SP – 2014

A empresa XPTO resolveu investir um capital inicial em dois projetos (I e II), levando-se em conta que tal investimento seria auferido por meio de payback simples anual.

DADOS DE INVESTIMENTO DE CAPITAL DA EMPRESA XPTO		
Investimento Inicial	Projeto I R\$ 57.600,00	Projeto II R\$ 120.000,00
Ano	Entrada de Caixa Operacional	
1	R\$ 19.200,00	R\$ 54.000,00
2	R\$ 19.200,00	R\$ 50.000,00
3	R\$ 19.200,00	R\$ 32.000,00
4	R\$ 19.200,00	R\$ 24.000,00
5	R\$ 19.200,00	R\$ 24.000,00

De acordo com a tabela demonstrativa, o período em que o payback foi atingido para cada projeto é, respectivamente, de:

- (A) 3 anos; 2 anos e 6 meses.
- (B) 3 anos; 3 anos.



- (C) 4 anos; 4 anos e 6 meses.
(D) 3 anos; 4 anos.
(E) 5 anos; 5 anos.

- 57.600		- 120.000	
19.200	- 38.400	54.000	- 66.000
19.200	- 19.200	50.000	- 16.000
19.200	-	32.000	16.000
19.200		24.000	
19.200		24.000	

Gabarito a

16) FCC - Analista Desenvolvimento Gestão Júnior - Administração de Empresas – Metrô/SP – 2014

Um investidor no mercado financeiro verifica que, em determinado ano no qual a taxa de inflação foi igual a 5,5%, ele obteve a taxa real de juros de 1,0% em uma aplicação. Se este investidor aplicou no início do ano em questão R\$ 22.000,00, então no final do mesmo ano o valor do montante da aplicação foi igual a

- (A) R\$ 23.442,10.
(B) R\$ 23.265,50.
(C) R\$ 22.990,00.
(D) R\$ 23.430,00.
(E) R\$ 23.320,00.

$$22.000 * 1,055 * 1,01 = 23.442,10$$

gabarito a

17) Cesgranrio Petrobras 2011

Uma empresa industrial consegue obter um lucro operacional de R\$ 200.000,00 mantendo uma produção de 10.000 unidades. Sabendo-se que sua margem de contribuição unitária é de $\frac{1}{4}$ do preço, qual o valor médio estimado, em reais, do custo variável unitário do produto?

- (A) R\$ 20,00
(B) R\$ 40,00
(C) R\$ 50,00
(D) R\$ 60,00



(E) R\$ 80,00

Margem de contribuição = (Preço – CMV) x QTD.

Margem% = (Preço – CMV)/Preço; $0,25 \times P = P - CMV$; $P = CMV/0,75$.

$200.000 = 10.000 \times (CMV/0,75 - CMV)$

$20 = 0,33333 \times CMV$

CMV=60

gabarito d

18) Cesgranrio Petrobras 2012

Seja o seguinte projeto de investimento simples representado pelo fluxo de caixa a seguir:

Período	Valor (milhões de R\$)
0	-200
1	50
2	60
3	80
4	90

A expressão que representa a função valor atual (V) em função da taxa de oportunidade (i ao período) é dada por

(A) $V(i) = -200i + 50i + 60i + 80i + 90i$

(B) $V(i) = -200 + 50(1+i) + 60(1+i)^2 + 80(1+i)^3 + 90(1+i)^4$

(C) $V(i) = -200 + \frac{50}{1+i} + \frac{60}{(1+i)^2} + \frac{80}{(1+i)^3} + \frac{90}{(1+i)^4}$

(D) $V(i) = -200(1+i) + 50(1+i)^2 + 60(1+i)^3 + 80(1+i)^4 + 90(1+i)^5$

(E) $V(i) = -200(1+i)^4 + 50(1+i)^3 + 60(1+i)^2 + 80(1+i) + 90$

GABARITO C

O item C é o único que apresenta o investimento inicial negativo e o desconto de cada fluxo de caixa pela taxa e pelo período.

19) Cesgranrio Petrobras 2014



Um gestor de projetos defende a aprovação de um projeto W, que prevê um investimento inicial de R\$ 2.000.000,00 e apresenta uma Taxa Interna de Retorno - TIR de 21% a.a. Ele alega que o projeto Z, concorrente, necessita de um investimento inicial 50% maior e apresenta uma TIR de 18% a.a. Sabe-se que a empresa havia orçado R\$ 3.000.000,00 para investir nesse tipo de projeto.

Nesse caso, o gestor de projetos está

- (A) certo, pois o seu projeto exige um investimento menor.
- (B) certo, pois a TIR de seu projeto é maior.
- (C) certo, pois o orçamento ainda ficará com folga.
- (D) errado, pois ele não considerou o custo de capital.
- (E) errado, pois a TIR dos dois projetos são interessantes.

Todas as respostas são insuficientes, menos a D.

Há duas questões que faltam ao gestor, calcular o Valor Presente Líquido dos projetos e saber qual é a taxa mínima de atratividade (custo de capital).

- A) Não está certa, pois não é o tamanho do investimento que define o melhor projeto.
- B) A TIR pode ser maior e ainda assim estar ABAIXO da taxa mínima de atratividade.
- C) Sobrar dinheiro não diz nada sobre seleção de projetos.
- D) Correta, pois fala de um dos itens faltantes (custo de capital – TMA). gabarito
- E) Errada, pois não sabemos a TMA.

20) CESGRANRIO - Profissional Básico (BNDES)/Engenharia/2013/

Um analista de projetos está avaliando a viabilidade econômico-financeira de um projeto e se depara com os seguintes dados: o investimento inicial será de R\$ 1.000.000,00 e a vida útil do projeto é de 3 anos. O custo de oportunidade do capital aplicado é de 10% ao ano. A soma dos fluxos de caixa positivos nominais ao longo dos 3 anos é de R\$ 1.450.000,00. Esses fluxos podem ocorrer de duas maneiras, dependendo de algumas decisões técnicas do projeto:

Em reais

Ano	Fluxo de caixa 1	Ano	Fluxo de caixa 2
0	(1.000.000,00)	0	(1.000.000,00)
1	800.000,00	1	250.000,00
2	400.000,00	2	400.000,00
3	250.000,00	3	800.000,00

Ao utilizar os critérios de análise *payback* nominal, *payback* descontado, TIR e VPL, o analista conclui que

- a) a TIR do fluxo 1 será maior do que a TIR do fluxo 2, e o VPL do fluxo 2 será maior que o VPL do fluxo 1.



- b)** o *payback* descontado apresentará em seu resultado um número maior do que o *payback* nominal em ambos os fluxos.
- c)** o VPL, o *payback* nominal e a TIR apresentarão resultados melhores para a empresa, quando analisado o fluxo 1 em comparação com o fluxo 2.
- d)** o VPL do fluxo 1 será maior do que o VPL do fluxo 2, apesar de os métodos de *payback* aplicados aos dois fluxos indicarem que o fluxo 2 é melhor que o fluxo 1.
- e)** os 4 métodos não serão convergentes, ou seja, não gerarão a mesma conclusão quanto ao fluxo mais desejado para o projeto.
- a) Errado, o VPL do fluxo 1 será maior, pois os maiores fluxos de caixa estão no início.*
- b) Errado, o payback descontado apresenta retorno POSTERIOR (maior) do que o payback normal, pois os fluxos usados são menores (descontados)*
- c) Correto. O fluxo 1 tem parcelas maiores no início. Tanto TIR, quanto VPL, quanto Payback serão melhores.*
- d) O payback do fluxo 1 também é mais rápido.*
- Nessa questão não é necessário fazer conta.*

gabarito c

21) FUNRIO - Analista Técnico-Administrativo (MPOG)/S1/2010/

Considere 2 projetos A e B mutuamente excludentes e uma taxa mínima de atratividade (TMA) de 8%. Os VPL (Valor Presente Líquido) dos projetos A e B calculados usando a TMA de 8% são respectivamente iguais a R\$63.000,00 e R\$95.000,00. Já as TIR (Taxa Interna de Retorno) dos projetos A e B são respectivamente iguais a 77% e 68%. Adicionalmente, a TIR do fluxo de caixa incremental (B-A) é igual a 56%. Assinale a afirmativa correta.

- a)** Segundo o critério da TIR o projeto A deveria ser escolhido, pois possui maior TIR.
- b)** Não é possível concluir qual projeto é mais vantajoso, uma vez que os critérios da TIR e do VPL apresentam resultados divergentes.
- c)** Como a TIR do projeto incremental (B-A) é inferior a TIR do projeto A, o projeto A deve ser escolhido.
- d)** Como a TIR do projeto incremental (B-A) é maior do que a TMA, o projeto B deve ser escolhido.
- e)** Como ambos os projetos possuem VPL positivos, os dois devem ser implementados.
- a) Mas tem menor VPL, falso.*
- b) Falso, dá pra saber pela TIR incremental.*



c) A TIR incremental indica a inversão no interesse pelos projetos. Se a TMA é menor que a TIR incremental, o VPL do projeto de MENOR TIR é maior. Nesse caso o projeto A não seria escolhido, apenas se a TMA fosse maior que a TIR incremental (digamos 60%).

É Fácil ver isso. Se a TMA fosse de 68% o projeto B teria o VPL zerado, mas o projeto A continuaria com VPL positivo.

d) Como dito, se a TMA é menor do que a TIR, o projeto de maior VPL é o que deve ser escolhido.

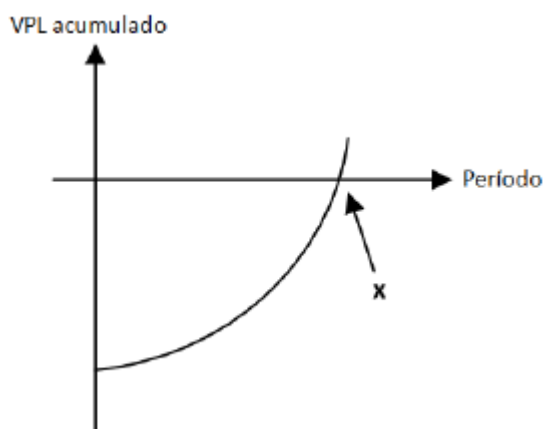
Importante colocar que esse critério deve ser usado quando a TIR e o VPL dão indicações divergentes.

e) Errado, são mutuamente excludentes.

gabarito d

22) FGV - Auditor Fiscal Tributário da Receita Municipal (Cuiabá)/2014/

Considere o gráfico a seguir.



VPL = Valor Presente Líquido

O ponto x, interseção da curva com o eixo horizontal, é denominado

- a) Taxa Interna de Retorno.
- b) Tempo mínimo necessário para a TIR ser nula.
- c) Payback descontado.
- d) Tempo mínimo necessário para o custo de oportunidade do capital ser nulo.
- e) Payback bruto.

É uma questão interessante. O VPL acumulado, para cada período, é o valor dos fluxos descontados até aquele período, menos o valor investido.

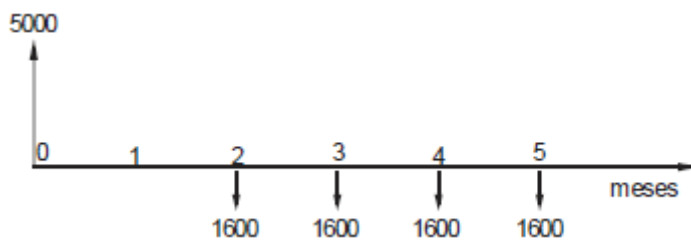


No ano zero, o VPL é negativo no mesmo montante do investimento. Quanto esse VPL zera, como no gráfico, atingimos o período em que a soma dos Valores Presentes dos fluxos atingiu o mesmo montante do investimento. Isso é a própria definição de *payback* descontado.

gabarito c

23. FCC - Auditor Público Externo (TCE-RS)/Ciências Atuariais/2014/

Considere o fluxo de caixa abaixo.



Ele pode representar

- a) do ponto de vista de um devedor, um empréstimo de R\$ 5.000,00 pago em 4 parcelas mensais de R\$ 1.600,00 cada, a primeira delas vencendo ao completar 60 dias da data do contrato.
 - b) do ponto de vista de uma financeira, um empréstimo de R\$ 5.000,00 pago em 4 parcelas semestrais de R\$ 1.600,00 cada, a primeira vencendo um mês após a data do contrato.
 - c) para uma empresa, a compra de um equipamento com entrada de R\$ 5.000,00 e mais 4 parcelas mensais de R\$ 1.600,00 cada, a primeira delas vencendo 60 dias após a data da compra.
 - d) para uma empresa, a compra de uma máquina por R\$ 5.000,00, prevendo um lucro de R\$ 1.600,00 mensais nos próximos 4 meses.
 - e) para uma loja, a venda de uma máquina cujo valor à vista era R\$ 5.000,00 e foi paga em 4 parcelas mensais de R\$ 1.600,00 cada, a primeira delas ao completar 30 dias da compra.
- a) *Correto. Entrada de caixa no início, saída em 4 parcelas mensais iniciando no mês 2.*
- b) *Errado, pois do ponto de vista da financeira o primeiro é saída e não entrada de caixa. E também o pagamento não começa no mês 1.*
- c) *Não faz sentido, pois todos os fluxos seriam na mesma direção (saída). E os fluxos são invertidos.*
- d) *Além da inversão dos fluxos (saídas com entradas) o lucro não começaria no mês 1, mas no mês 2.*
- e) *Aqui esbarramos de novo no início no mês 1. Não é, é no mês 2.*

gabarito a



24) ESAF - Analista do Banco Central do Brasil/Geral/2001

O valor atual da redução de custos prevista para dois diferentes equipamentos A e B que uma empresa estuda comprar é de R\$18.000,00 e R\$15.000,00, respectivamente. A alternativa de *leasing* dos mesmos equipamentos pela empresa prevê uma redução de custos de valor atual de R\$14.000,00 e R\$12.000,00, respectivamente, para os equipamentos A e B.

Considerando porém que o equipamento B, por produzir um produto de melhor qualidade, permite um aumento de receita líquida em relação ao equipamento A, e que o valor atual dessa receita líquida adicional é de R\$4.000,00, indique, pelo uso do critério do valor atual, a melhor opção para a empresa.

- a) Compra do equipamento A
- b) *Leasing* do equipamento A
- c) Compra do equipamento B
- d) *Leasing* do equipamento B
- e) Compra ou *leasing* do equipamento A

Compra de A: reduz custos em R\$ 18.000,00 e não aumenta receita, aumentando o lucro em R\$ 18.000,00.

Leasing de A: reduz custos em R\$ 14.000,00 e não aumenta receita, aumentando o lucro em R\$ 14.000,00.

Compra de B: reduz custos em R\$ 15.000,00 e aumenta receita em R\$ 4.000,00, aumentando o lucro em R\$ 19.000,00.

Leasing de B: reduz custos em R\$ 12.000,00 e aumenta receita em R\$ 4.000,00, aumentando o lucro em R\$ 16.000,00.

gabarito C

25) FUNRIO - Economista (SUFRAMA)/2008/

Analise as seguintes proposições a respeito da Taxa Interna de Retorno (TIR) de um projeto:

- I. Um projeto que apresente TIR positiva é sempre preferível a um projeto que apresente TIR negativa.
- II. Existem projetos que apresentam mais de uma TIR.
- III. O critério da TIR pode ignorar diferenças de escala.

Está(ao) correta(s) apenas a(s) alternativa(s)

- a) I.



- b) II.
- c) III.
- d) II e III.
- e) I e III.

A afirmativa I está errada, pois no caso de duas TIR, a TIR negativa pode estar associada a VPL positivo.

As outras duas estão corretas. Há projetos com mais de uma TIR, bastando para isso ter fluxos futuros negativos e a TIR não leva em conta a escala. Projetos de R\$ 1,00 podem ter TIR maior que projetos de bilhões de reais.

26) ESAF - Analista de Finanças e Controle (STN)/Economico-Financeira/2002

A superioridade do critério do valor presente líquido sobre o critério da taxa interna de retorno, na análise de investimentos, deve-se ao fato de que o cálculo da taxa interna de retorno pressupõe que:

- a) Os investimentos são analisados levando-se em conta o risco diversificável.
- b) Todos os investidores exigem a mesma taxa de retorno no mercado de capitais.
- c) As séries de fluxos de caixa têm, no máximo, uma única mudança de sinal.
- d) Os fluxos de caixa recebidos são reinvestidos à taxa interna de retorno.
- e) Os investimentos analisados são mutuamente exclusivos.

Essa é uma questão teórica SUPER importante! A TIR pressupõe que os recebimentos serão investidos à mesma taxa (a própria TIR), mas nem sempre isso é possível.

A planilha a seguir mostra o fluxo de 10 títulos que pagam 6% ao ano, com valor de face R\$ 1.000. Para que REALMENTE os ganhos de quem recebe aqueles cupons de R\$ 600 seja de 10% ao ano, ele precisa ser capaz de reinvestir estes cupons a 10% ao ano.

Se conseguir, é óbvio que seu retorno será de 10%. A planilha demonstra isso, pois calcula o valor futuro dos juros de cada parcela e soma (R\$ 13.663,06) e calcula que o valor presente desse título (R\$ 8.483,69), investido a 10% ao ano daria EXATAMENTE o mesmo valor do somatório do valor futuro dos títulos.



Taxa de desconto		10,00%		
Valor de Face		R\$ 1.000,00		
Quantidade de títulos		10,00		
A	B	C	VF ano 5	VF ano 5
Período	Fluxo 1	VP	VF Fluxo	VF do VP
Vlr Presente	Σ	8.483,69	13.663,06	8.483,69
1	600	545	878	0
2	600	496	799	0
3	600	451	726	0
4	600	410	660	0
5	10.600,00	6.581,77	10.600,00	13.663,06

Mas e se, por hipótese, só conseguíssemos reinvestir os fluxos a taxas de 9% no primeiro ano, 8% no segundo, 6% no terceiro e 5% no quarto ano?

Período	Fluxo 1	VP	Taxas de reinv.	VF Fluxo
Vlr Presente	Σ	8.483,69		13.506,94
1	600	545	9,0%	847
2	600	496	8,0%	756
3	600	451	6,0%	674
4	600	410	5,0%	630
5	10.600,00	6.581,77		10.600,00

Você pagou = 8.483,69
Teria em 5 anos = 13.506,94
Sua taxa seria de = 9,7475%

Fica bem claro que, na hipótese de não ser possível reinvestir os fluxos à taxa de 10%, seu retorno NÃO seria de 10%.

Só para reforçar. Se aplicássemos os R\$ 8.483,69 a 10% ao ano, receberíamos R\$ 13.663,06 ao final de 5 anos. Porém, se investirmos o mesmo num título com cupons, só teremos o mesmo valor futuro SE os juros não mudarem. Se só for possível reinvestir a juros menores, teremos um valor futuro MENOR, portanto não receberemos os 10%, mesmo mantendo o título até o final.

O VPL não tem esse problema teórico, pois dependerá apenas da taxa de desconto exigida pelo investidor (que pode mudar ao longo do projeto e isso será considerado).

Gabarito d

27) FUNRIO - Analista de Desenvolvimento (AgeRIO)/Economia/2010/

A empresa GRAVA DISCOS S.A. enfrenta sérios problemas e vê suas vendas despencarem nos últimos anos. Analistas esperam que seus dividendos decresçam a uma taxa constante de 6% a.a.. Considerando que seu último dividendo anual pago foi de R\$ 2 e que a taxa de desconto requerida sobre a ação seja de 20% a.a., o preço da ação da GRAVA DISCOS S.A. atualmente é de

a) R\$ 15,14

b) R\$ 7,23



- c) R\$ 8,15
- d) R\$ 13,42
- e) R\$ 14,01

$$VP \text{ perpetuidade} = \frac{\text{Dividendo ano 1}}{R - g}$$

$$VP \text{ perpetuidade} = \frac{R\$ 2 \times (1 - 0,06)}{20\% - (-6\%)} = \frac{1,88}{26\%} = R\$ 7,23$$

gabarito B

28) FUNRIO - Economista (MJ)/2009/

O último dividendo pago pela Cia NOTECH foi de \$ 3,00. Espera-se que seus dividendos cresçam a uma taxa constante de 6% a.a. Considerando um taxa de retorno exigido de 10%a.a , quanto um investidor estaria disposto a pagar pelas ações da NOTECH?

- a) \$ 79,50
- b) \$ 2,89
- c) \$ 31,80
- d) \$ 53,00
- e) \$ 75,00

Aplicação direta da fórmula, praticamente idêntica a questão já corrigida. Treinar. gabarito a.

Questões rápidas e teóricas de certo e errado (CESPE/CEBRASPE - Diversos)

Com respeito à avaliação econômica de projetos, julgue os itens subseqüentes.

29)

O cômputo da taxa mínima de atratividade (TMA), de um investimento em um determinado projeto, leva em conta o custo de oportunidade do capital, o risco do negócio bem como a liquidez dos recursos nele envolvidos.

CERTO

ERRADO



Na verdade o custo de oportunidade já leva em consideração questões como risco do fluxo de caixa e liquidez (variações no capital de giro). Está correta, apesar de desnecessariamente redundante. CERTO.

30)

Na análise do valor presente de um projeto com taxa de desconto constante, quanto mais distante no tempo estiver o fluxo de custo ou benefício, maior será o correspondente fator de desconto.

CERTO

ERRADO

Aqui ele está considerando como fator de desconto $1/(1+i)^t$. Dessa forma é claro que, quanto mais distante, MENOR o fator. ERRADO.

31)

Comparando-se dois investimentos, pelo critério do valor presente líquido (VPL), o melhor investimento será aquele para o qual a diferença entre o valor do fluxo de caixa esperado e o investimento for superior a unidade e apresente maior VPL positivo.

CERTO

ERRADO

Esse superior à unidade não faz muito sentido, pois está falando de algo que deve ser maior que zero.

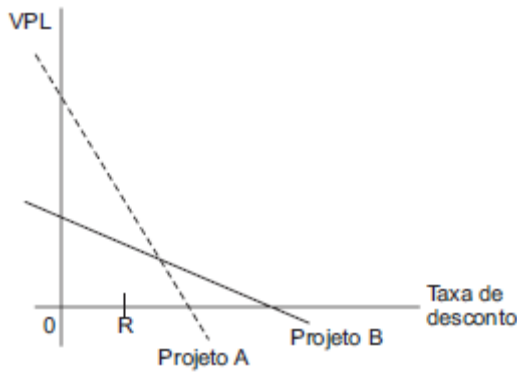
Sim, o projeto de maior VPL é o que deve ser escolhido. CERTO

Questões de interpretação de gráficos CESPE/CEBRASPE e CESGRANRIO

32) PETROBRAS

A figura abaixo mostra o Valor Presente Líquido (VPL) de dois projetos, em função da taxa de desconto usada. A taxa de juros de mercado para estes projetos é R.





Com base nessas informações, é possível concluir que

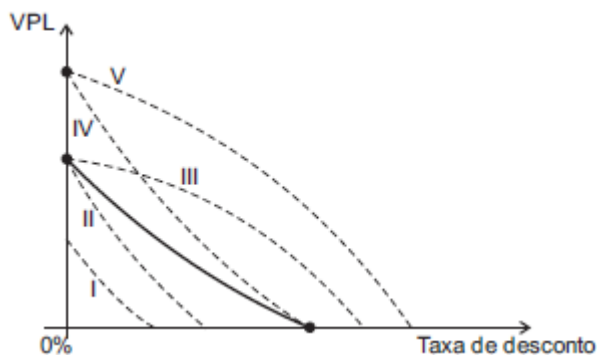
- (A) o projeto A é menos interessante que B, pois tem menor TIR.
- (B) o VPL do projeto A é menos sensível às variações da taxa de juros do que o de B.
- (C) a taxa de juros de mercado deveria ser igual à TIR do projeto B.
- (D) à taxa de juros do mercado, o VPL de A é maior do que o de B.
- (E) se A e B fossem mutuamente exclusivos, seria melhor fazer B, pois tem maior TIR

Leitura direta do gráfico, à taxa R, o VPL da A está acima do VPL de B no gráfico.

Gabarito D

33) PETROBRAS

O gráfico abaixo mostra, em linha cheia, como o Valor Presente Líquido (VPL) do fluxo financeiro, associado a certo projeto, varia com a taxa de desconto usada para avaliá-lo.



Uma análise de sensibilidade considera o cenário alternativo no qual todos os pagamentos e recebimentos sejam 50% maiores, sem alterações nos prazos. Nesse caso, a curva de VPL em função da Taxa de desconto seria deslocada, no gráfico, para uma posição como

- (A) I.



- (B) II.
- (C) III.
- (D) IV.
- (E) V.

$$VPL = \sum_{t=1}^n \frac{FC_t}{(1+i)^t} - \text{Investimento Inicial}$$

Façamos dois fluxos apenas, investimento inicial e final. 100 e 110.

À taxa de 10%, teremos VPL ZERO.

À taxa de zero, teremos 10.

Se multiplicarmos ambos por 1,5 (50% maiores) teremos: 150 e 165.

À taxa de 10%, teremos VPL ZERO.

À taxa de zero, teremos 15. 50% maior.

A curva que demonstra isso é a curva IV.

Gabarito D



ESSA LEI TODO MUNDO CONHECE: PIRATARIA É CRIME.

Mas é sempre bom revisar o porquê e como você pode ser prejudicado com essa prática.



1 Professor investe seu tempo para elaborar os cursos e o site os coloca à venda.



2 Pirata divulga ilicitamente (grupos de rateio), utilizando-se do anonimato, nomes falsos ou laranjas (geralmente o pirata se anuncia como formador de "grupos solidários" de rateio que não visam lucro).



3 Pirata cria alunos fake praticando falsidade ideológica, comprando cursos do site em nome de pessoas aleatórias (usando nome, CPF, endereço e telefone de terceiros sem autorização).



4 Pirata compra, muitas vezes, clonando cartões de crédito (por vezes o sistema anti-fraude não consegue identificar o golpe a tempo).



5 Pirata fere os Termos de Uso, adultera as aulas e retira a identificação dos arquivos PDF (justamente porque a atividade é ilegal e ele não quer que seus fakes sejam identificados).



6 Pirata revende as aulas protegidas por direitos autorais, praticando concorrência desleal e em flagrante desrespeito à Lei de Direitos Autorais (Lei 9.610/98).



7 Concurseiro(a) desinformado participa de rateio, achando que nada disso está acontecendo e esperando se tornar servidor público para exigir o cumprimento das leis.



8 O professor que elaborou o curso não ganha nada, o site não recebe nada, e a pessoa que praticou todos os ilícitos anteriores (pirata) fica com o lucro.



Deixando de lado esse mar de sujeira, aproveitamos para agradecer a todos que adquirem os cursos honestamente e permitem que o site continue existindo.