

Aula 00

PM-SP (Oficial) Língua Espanhola

Autor:

Adinoél Sebastião

06 de Dezembro de 2024

Sumário

Palavras iniciais	3
Professores	4
Introdução ao Estudo da Língua Espanhola para Concursos	5
Considerações Iniciais	5
Primeiros passos.....	6
Alfabeto	9
Sinais de pontuação	10
Ponto { . }	10
Vírgula { , }.....	11
Ponto e vírgula { ; }.....	12
Dois pontos { : }	12
Reticências { ... }.....	13
Aspas { " " }	14
Hífen { - }.....	14
Travessão { — }.....	14
Sinais de interrogação { ¿? }.....	15
Sinais de exclamação { ¡! }.....	16
Parênteses { () }	16
Colchetes { [] }.....	16
Questões	18
Questões comentadas	18
1. UNIVERSIDADE ESTADUAL DO MARANHÃO - PAES-UEMA-2014.....	18
2. CESPE - SEDUC-ES-2010.....	20
Listas de questões.....	21
1. UNIVERSIDADE ESTADUAL DO MARANHÃO - PAES-UEMA-2014.....	21
2. CESPE - SEDUC-ES-2010.....	21
Gabarito	22
Palavras finais.....	23
APÊNDICE	24



500 palavras mais usadas na língua espanhola.....	24
Sinais de Pontuação — Leitura Complementar	41
Textos para treinamento de leitura e tradução	50
Texto	52
Los líderes demócratas presionan para activar el mecanismo que permite la destitución inmediata de Trump	52
O porquê da tarefa de copiar à mão	56
Bibliografia.....	62



Palavras iniciais



Bem-vindos, ao nosso **Curso Espanhol para Concursos** em teoria e questões, voltado para provas objetivas de concurso público.

? Professor, como é uma prova de língua espanhola em um concurso?

1

Ao contrário do que muitos imaginam, na maioria dos concursos, a prova de língua espanhola é simples. Aliás, no dia da prova, vocês não precisarão conversar, falar, escrever em espanhol. Basicamente, durante a prova, apenas terão que entender os textos e responder às questões.

Diante desse fato, aqui neste curso, procuraremos mostrar qual o caminho mais curto para conseguir acertar um número de questões na prova de língua espanhola que possibilite chegar à aprovação. Montaremos o curso sobre aquilo que devemos estudar para acertar todas as questões. Nada de perder tempo com o que não cai na prova. Confiem nisso.

Prof. Adinoél e Profa. Elenice

¹ Imagem: <https://pixabay.com/pt/images/search/estudando/>



Professores

Meu nome é **Adinoél Sebastião**.

Sou formado em Ciências Contábeis pela Fundação Faculdade de Ciências Econômicas de Apucarana-PR (FECEA).

Possuo o **DIPLOMA DELE C2 (Maestría)** expedido pelo Instituto Cervantes, em nome do "Ministerio de Educación y Deporte de España".

Sou Auditor-Fiscal do Trabalho.

Sou autor do site "www.adinoel.com". Nesse site você encontrará mais de 600 textos em língua espanhola para treinamento de leitura e tradução.

Fui Analista Tributário da Receita Federal (ATRFB).

Já atuei como professor e tutor online da ESAF (aulas de informática, palestras, funcionamento do CAC etc.).

Este curso conta com a participação da minha esposa, a Profa. **Elenice Marasca Barrionuevo**. Juntos temos vários projetos na área de concursos públicos.

A Profa. Elenice também é formada em Ciências Contábeis pela FECEA. Entre sua formação pessoal destacamos: curso de Espanhol – Instituto Cervantes da Espanha; curso de Inglês – Escolas Fisk; cursos de taquigrafia profissional e parlamentar.

Meu e-mail: adinoel.sebastiao@gmail.com



Introdução ao Estudo da Língua Espanhola para Concursos

Considerações Iniciais

Estudar língua espanhola para concursos é muito diferente do que estudar essa língua com outras finalidades como, por exemplo, viagens, negócios, conversação, elaboração de textos etc.

Aqui, vamos direto ao ponto, ou seja, aquilo que é cobrado em concursos. Aprenderemos a entender um texto em espanhol e o que está sendo perguntado sobre ele. Isso sem esquecer o essencial da gramática da língua espanhola para concursos.

Por que vamos nessa direção?

Porque, a maioria das questões dos concursos versa sobre interpretação de texto. Então, se entendermos os textos das provas, será meio caminho andado para acertar as questões.

Sendo assim, para aqueles que desejarem adquirir um bom vocabulário para o dia da prova, estamos colocando na parte final de nossas aulas, vários de textos, de vários assuntos para treinamento de leitura e tradução.

Alguns textos contarão com perguntas.



Primeiros passos

Muitos de vocês podem não acreditar, mas as línguas espanhola e portuguesa são muito parecidas (quase 85% das palavras são parecidas ou iguais). Para mostrar que isso não é conversa de pescador, vamos tirar isso a limpo apresentando um texto da prova do ENEM-2012.

Com esse texto, vamos aprender os primeiros passos para entender um texto em língua espanhola. Trabalharemos durante o curso com tradução livre dos textos, pois no dia da prova não precisaremos fazer uma tradução técnica ou uma tradução oficial ou uma tradução juramentada.

Em primeiro lugar, vamos apresentar o texto que estava na prova ENEM-2012:

Las Malvinas son nuestras

Sí, las islas son nuestras. Esta afirmación no se basa en sentimientos nacionalistas, sino en normas y principios del derecho internacional que, si bien pueden suscitar interpretaciones en contrario por parte de los británicos, tienen la fuerza suficiente para imponerse.

Los británicos optaron por sostener el derecho de autodeterminación de los habitantes de las islas, invocando la resolución 1514 de las Naciones Unidas, que acordó a los pueblos coloniales el derecho de independizarse de los Estados colonialistas. Pero esta tesis es también indefendible. La citada resolución se aplica a los casos de pueblos sojuzgados por una potencia extranjera, que no es el caso de Malvinas, donde Gran Bretaña procedió a expulsar a los argentinos que residían en las islas, reemplazándolos por súbditos de la corona que pasaron a ser kelpers y luego ciudadanos británicos. Además, según surge de la misma resolución, el principio de autodeterminación no es de aplicación cuando afecta la integridad territorial de un país.

Finalmente, en cuanto a qué haría la Argentina con los habitantes británicos de las islas en caso de ser recuperadas, la respuesta se encuentra en la cláusula transitoria primera de la Constitución Nacional sancionada por la reforma de 1994, que impone respetar el modo de vida de los isleños, lo que además significa respetar sus intereses.

Fonte: MENEM, E. Disponível em: www.lanacion.com.ar. Acesso em: 18 fev. 2012 (adaptado).

Após termos apresentado o texto, vamos marcar nesse texto em **VERDE** todas as palavras que são iguais às palavras da língua portuguesa.

Também aproveitaremos para marcar em **VERMELHO** os nomes próprios (de países, de pessoas, de lugares, etc.,) e também os números, já que eles não precisam ser traduzidos.



Las Malvinas son nuestras

Sí, las islas son nuestras. Esta afirmación no se basa en sentimientos nacionalistas, sino en normas y principios del derecho internacional que, si bien pueden suscitar interpretaciones en contrario por parte de los británicos, tienen la fuerza suficiente para imponerse.

Los británicos optaron por sostener el derecho de autodeterminación de los habitantes de las islas, invocando la resolución 1514 de las Naciones Unidas, que acordó a los pueblos coloniales el derecho de independizarse de los Estados colonialistas. Pero esta tesis es también indefendible. La citada resolución se aplica a los casos de pueblos sojuzgados por una potencia extranjera, que no es el caso de Malvinas, donde Gran Bretaña procedió a expulsar a los argentinos que residían en las islas, reemplazándolos por súbditos de la corona que pasaron a ser kelpers y luego ciudadanos británicos. Además, según surge de la misma resolución, el principio de autodeterminación no es de aplicación cuando afecta la integridad territorial de un país.

Finalmente, en cuanto a qué haría la Argentina con los habitantes británicos de las islas en caso de ser recuperadas, la respuesta se encuentra en la cláusula transitoria primera de la Constitución Nacional sancionada por la reforma de 1994, que impone respetar el modo de vida de los isleños, lo que además significa respetar sus intereses.

Notem quantas palavras marcamos em VERDE. Não há pegadinha. As palavras marcadas têm o mesmo significado (ou uso) no espanhol e no português.

Esse é o nosso primeiro passo para entender um texto em espanhol, ou seja, devemos identificar todas as palavras iguais. Essas palavras já nos podem dar uma ideia geral sobre o texto.

Agora, vamos marcar em AMARELO as palavras que são parecidas com palavras do português.

Las Malvinas son nuestras

Sí, las islas son nuestras. Esta afirmación no se basa en sentimientos nacionalistas, sino en normas y principios del derecho internacional que, si bien pueden suscitar interpretaciones en contrario por parte de los británicos, tienen la fuerza suficiente para imponerse.

Los británicos optaron por sostener el derecho de autodeterminación de los habitantes de las islas, invocando la resolución 1514 de las Naciones Unidas, que acordó a los pueblos coloniales el derecho de independizarse de los Estados colonialistas. Pero esta tesis es también indefendible. La citada resolución se aplica a los casos de pueblos sojuzgados por una potencia extranjera, que no es el caso de Malvinas, donde Gran



Bretaña procedió a expulsar a los argentinos que residían en las islas, reemplazándolos por súbditos de la corona que pasaron a ser kelpers y luego ciudadanos británicos. Además, según surge de la misma resolución, el principio de autodeterminación no es de aplicación cuando afecta la integridad territorial de un país.

Finalmente, en cuanto a qué haría la Argentina con los habitantes británicos de las islas en caso de ser recuperadas, la respuesta se encuentra en la cláusula transitoria primera de la Constitución Nacional sancionada por la reforma de 1994, que impone respetar el modo de vida de los isleños, lo que además significa respetar sus intereses.

Marcamos acima as palavras em espanhol que são parecidas com palavras do português. Por exemplo: a palavra “son” lembra muito o nosso “são”; a palavra “nuestras” lembra muito a nossa palavra “nossas”; a palavra “afirmación” lembra a palavra “afirmação”; a palavra “en” lembra o nosso “em”; a palavra “sentimientos” lembra a palavra “sentimentos”, e assim vai. Marcar as palavras parecidas é o nosso segundo passo para conhecer o conteúdo de um texto. Após esse passo, alguns de vocês podem dizer que ainda ficaram muitas palavras sem marcar. Sim, isso é verdade, mas notem quantas palavras nós já marcamos entre palavras iguais e parecidas. Isso nos dá uma boa ideia sobre o conteúdo do texto. Depois, com o andamento do curso, vocês aprenderão artigos, preposições, contrações, conjunções, advérbios etc. Esse aprendizado fará com que vocês entendam um texto por completo.



Alfabeto

O alfabeto da língua espanhola é muito parecido com o alfabeto da língua portuguesa. Adiante, temos o alfabeto da língua espanhola no seu modo gráfico e no seu modo oral (como é pronunciado).

Letra	Nome da letra (oral) na língua espanhola	Letra	Nome da letra (oral) na língua espanhola
a / A	a	o / O	o
b / B	be / be alta / be larga	p / P	pe
c / C	ce	q / Q	cu
d / D	de	r / R	erre
e / E	e	s / S	ese
f / F	efe	t / T	te
g / G	ge	u / U	u
h / H	hache	v / V	uve /ve / ve baja / ve corta
i / I	i	w / W	uve doble / ve doble
j / J	jota	x / X	equis
k / K	ka	y / Y	i griega / ye
l / L	ele	z / Z	zeta / zeda / ceta
m / M	eme		
n / N	ene		
ñ / Ñ	eñe		



Sinais de pontuação

Os sinais de pontuação são um conjunto de sinais gráficos utilizados na escrita para indicar alguns aspectos da fala como, por exemplo, surpresa, pergunta, pausa, etc. A sua utilização serve para indicar a estrutura e a organização de um texto.

A língua espanhola utiliza sinais de pontuação parecidos com os utilizados na língua portuguesa.

Lista de **signos de puntuación** (sinais de pontuação) utilizados na língua espanhola:

punto (ponto) = .

coma (vírgula) = ,

punto y coma (ponto e vírgula) = ;

dos puntos (dois pontos) = :

puntos suspensivos (reticências) = ...

comillas (aspas) = " "

guion (hífen) = -

raya (travessão) = —

signos de interrogación (sinais de interrogação) = ¿ ?

signos de exclamación (sinais de exclamação) = ¡ !

paréntesis (parênteses) = ()

corchetes (colchetes) = []

Ponto { . }

O **punto** (ponto) é utilizado na língua espanhola de forma similar ao uso na língua portuguesa. Ele serve para finalizar uma frase, um parágrafo, um texto.

Quando o **punto** finaliza uma frase é chamado de **punto y seguido**.

Quando o **punto** finaliza um parágrafo é chamado de **punto y aparte**.

Quando o **punto** finaliza um texto é chamado de **punto final**.

Depois do **punto**, assim como no português, a palavra seguinte começa com letra maiúscula.

Além das utilizações acima, o **punto** é utilizado para marcar uma abreviatura.

Vejam os exemplo(s):

Señor = **Sr.** (senhor)

Doctor = **Dr.** (doutor)

Documento = **doc.** (documento)

Estados Unidos = **EE. UU.** (Estados Unidos)

Excelentísimo = **Excmo.** (excelentíssimo)



Vuestra Alteza = V. A. (Vossa Alteza)

Vírgula { , }

A **coma** (vírgula) é empregada na língua espanhola de forma similar ao uso na língua portuguesa, ou seja, serve para delimitar, dentro do texto, determinados elementos como, por exemplo, uma enumeração, vocativos etc.

Os principais casos de uso da **coma** estão dispostos a seguir.

A **coma** é utilizada entre os termos de uma enumeração.

Vejamos este(s) exemplo(s):

La casa, el coche, la bicicleta, las joyas son herencia de mis padres.

(A casa, o carro, a bicicleta, as joias são herança de meus pais.)

A **coma** é utilizada antes e depois de certas construções gramaticais.

Vejamos este(s) exemplo(s):

, es decir, (, é dizer,)

, o sea, (, ou seja,)

, a saber, (, a saber,)

, en primer lugar, (, em primeiro lugar,)

, por último, (, por último,)

, además, (, ademais,)

, sin embargo, (, sem embargo,)

, no obstante, (, não obstante)

A **coma** é utilizada para isolar vocativos.

Vejamos este(s) exemplo(s):

Ana, ven aquí.

(Ana, vem aqui.)

Mira, María, ¡qué cosa más fea!

(Olha, Maria, que coisa mais feia!)

A **coma** é utilizada no lugar de um verbo já mencionado anteriormente no texto.



Vejamos este(s) exemplo(s):

| **Mi esposa comió la mitad del pastel y yo, la otra mitad.**

(Minha esposa comeu a metade do bolo e eu, a outra metade.)

| **Juan ganó una bicicleta y su primo, un patinete.**

(Juan ganhou uma bicicleta e seu primo, um patinete.)

A **coma** é utilizada para separar o lugar e a data. Exemplo:

| **Barcelona, 20 de julio de 2019.**

(Barcelona, 20 de julho de 2019.)

A **coma** é utilizada para separar o nome da rua, avenida, estrada etc., e o número da edificação. Exemplo:

| **Calle Amarilla, 30.**

(Rua Amarela, 30.)

Ponto e vírgula { ; }

O **punto y coma** (ponto e vírgula) é empregado na língua espanhola de forma similar ao uso na língua portuguesa. Ele é utilizado para separar orações sintaticamente independentes, mas com relação semântica direta entre si. Também é utilizado para separar os elementos de uma enumeração que, por sua complexidade, incluem **comas** (vírgulas).

Vejamos este(s) exemplo(s):

| **Las chicas gritaban al ver a sus ídolos; estos sonreían para ellas.**

(As garotas gritavam ao ver seus ídolos; estes sorriam para elas.)

| **Llegaron primero los hombres; luego, las mujeres; por fin, los niños.**

(Chegaram primeiro os homens; depois, as mulheres; por fim, as crianças.)

Dois pontos { : }

Os **dos puntos** (dois pontos) são empregados na língua espanhola de forma similar ao uso na língua portuguesa. Eles são utilizados, por exemplo, para anunciar o que vem depois como enumerações, explicações, exemplificações ou citações textuais. Há também outros usos. Vejamos mais detalhes adiante.



Os **dos puntos** são utilizados diante de enumerações.

Vejamos este(s) exemplo(s):

Son signos de puntuación: el punto, la coma, el punto y coma, los puntos suspensivos, etc.

(São sinais de pontuação: o ponto, a vírgula, o ponto e vírgula, as reticências, etc.)

Os **dos puntos** são utilizados diante da citação de um texto.

Vejamos este(s) exemplo(s):

En un sitio de internet estaba escrito: continúa estudiando, el cansancio es temporal y la satisfacción es para siempre.

(Em um site da internet estava escrito: continua estudando, o cansaço é temporário e a satisfação é para sempre.)

Os **dos puntos** são utilizados depois das fórmulas de saudação em cartas e documentos.

Vejamos este(s) exemplo(s):

Estimado señor:

(Estimado Senhor)

Os **dos puntos** são utilizados diante de uma explicação.

Vejamos este(s) exemplo(s):

El coche era: bonito, potente, rápido, rojo, caro.

(O carro era: bonito, potente, rápido, vermelho, caro.)

Reticências { ... }

Os **puntos suspensivos** (são as nossas reticências) são empregadas na língua espanhola de forma similar ao uso na língua portuguesa. Elas são utilizadas, por exemplo, para assinalar uma interrupção no discurso, para dar a entender que o discurso é conhecido ou subentendido, para indicar vacilação, para sugerir um final em aberto.

Vejamos este(s) exemplo(s):

Si las paredes hablasen...

(Se as paredes falassem...)

Y detrás de la puerta estaba...

(E atrás da porta estava...)



Mejor que no hablemos de ciertas cosas...

(Melhor que não falemos de certas coisas...)

Aspas { "" }

As **comillas** (são as nossas aspas) são empregadas na língua espanhola de forma similar ao uso na língua portuguesa. É um sinal ortográfico duplo usado, por exemplo, para marcar a reprodução de citações de textos, para citar um título dentro do texto, fala de personagens, ressaltar palavras de outras línguas, impróprias ou vulgares.

Vejamos este(s) exemplo(s):

El libro llamado "Cien años de soledad" es un texto literario.

(O livro chamado "Cem anos de solidão" é um texto literário.)

Compré el regalo en un "shopping center".

(Comprei o presente em um "shopping center".)

Él dice "¡Hola!" pero no hubo respuesta.

(Ele disse "Olá!" mas não houve resposta.)

Hífen { - }

O **guion** (é o nosso hífen) é empregado na língua espanhola de forma similar ao uso na língua portuguesa. Ele é utilizado para: dividir uma palavra ao final de uma linha que não cabe nela; para unir palavras a fim de formar uma palavra composta como, por exemplo, em "**estudios físicos-químicos**"; para expressar intervalos como, por exemplo, em "**págs. 12-14**"; para unir prefixos a nomes próprios ou siglas como, por exemplo, "**anti-Trump**"; para unir letras e números como, por exemplo, em "**Airbus A-380**".

Travessão { — }

A **raya** (é o nosso travessão) é empregado na língua espanhola de forma similar ao uso na língua portuguesa. Ela é um sinal gráfico maior que o **guion** (hífen) e se utiliza como sinal duplo, nos mesmos moldes que os parênteses ou a vírgula, para isolar esclarecimentos. Já como sinal simples se utiliza para indicar a fala dos personagens em um diálogo.

Vejamos este(s) exemplo(s):

La economía de Estados Unidos —en claro crecimiento— depende de China.

(A economia dos Estados Unidos —em pleno crescimento— depende da China.)



| —¡Hola Juan!

(— Olá Juan!)

| —¡Hola! ¿Cómo estás?

(— Olá! Como estás?)

| —Estoy bien.

(— Estou bem.)

Sinais de interrogação { ¿? }

Aqui, temos algo um pouco diferente do que estamos acostumados em relação aos sinais de pontuação. Na língua portuguesa utilizamos um único sinal gráfico para indicar as perguntas. Esse sinal é o ponto de interrogação {?}. Já na língua espanhola utiliza-se dois sinais gráficos para indicar uma pergunta, que são os **puntos de interrogación {¿?}**.

Funciona assim: no início da pergunta colocamos um ponto de interrogação invertido {¿} e no final da pergunta um ponto de interrogação normal {?}.

É estranho no início, mas depois nos acostumamos.

Particularmente, achamos mais inteligente utilizar o ponto de interrogação invertido no início das perguntas, pois quando estamos lendo um texto em espanhol e nos deparamos com ele, de pronto sabemos que se inicia um questionamento. Diferente do que acontece no português, principalmente naquelas perguntas maiores, quando só percebemos que a frase é interrogativa quando chegamos ao final dela e nos deparamos com um ponto de interrogação.

Vejamos este(s) exemplo(s):

| ¿Cómo te llamas?

(Como te chamas?)

| ¿Quién es el presidente?

(Quem é o presidente?)

| ¿Cuándo es la entrevista?

(Quando é a entrevista?)

| ¿Cuántos años tiene?

(Quantos anos tem?)

| ¿Dónde está el aeropuerto?

(Onde está o aeroporto?)

| ¿Podrías ayudarme a traducir eso al portugués?



(Poderias me ajudar a traduzir isso para o português?)

Sinais de exclamação { ¡ ! }

O que dissemos acima para os sinais de interrogação, vale para os sinais de exclamação. Também é diferente do que estamos acostumados. Na língua portuguesa utilizamos um único sinal gráfico para indicar as exclamações. Esse sinal é o ponto de exclamação {!}. Já na língua espanhola utiliza-se dois sinais gráficos para indicar uma exclamação, que são os *puntos de exclamación* {¡!}.

Funciona assim: no início da exclamação colocamos um ponto de exclamação invertido {¡} e no final da exclamação um ponto de exclamação normal {!}.

É estranho no início, mas depois nos acostumamos.

Vejamos este(s) exemplo(s):

| ¡Es increíble!

(É incrível!)

| ¡Qué buen día hace!

(Que bom dia faz!)

| ¡Socorro!

(Socorro!)

Parênteses { () }

Os *paréntesis* (são os nossos parênteses²) são empregados na língua espanhola de forma similar ao uso na língua portuguesa. Eles são utilizados para inserir em um enunciado uma informação, um esclarecimento.

Vejamos este(s) exemplo(s):

| La economía de Estados Unidos (en claro crecimiento) depende de China.

(A economia dos Estados (em pleno crescimento) depende da China.)

Colchetes { [] }

² Em português podemos utilizar a forma "parênteses" ou "parêntesis".



Os **corchetes** (são os nossos colchetes) são empregados na língua espanhola de forma similar ao uso na língua portuguesa. Eles são utilizados para inserir em um enunciado uma informação, um esclarecimento.

Podem ser utilizados dentro de **paréntesis** para acrescentar uma informação da informação que acrescentamos ao enunciado.

Vejamos este(s) exemplo(s):

La economía de Estados Unidos (en claro crecimiento [subió 3% este año]) depende de China.

(A economia dos Estados (em pleno crescimento [subiu 3% este ano]) depende da China.)

São utilizados três pontos dentro de **corchetes** para indicar, quando se transcreve um texto, que se há omitido uma parte dele.

Vejamos este(s) exemplo(s):

[...]

Art. 3. Constituyen objetivos fundamentales de la República Federal de Brasil:

[...]

4. promover el bien de todos, sin prejuicios de origen, raza, sexo, color, edad o cualesquiera otras formas de discriminación.

[...]



Questões

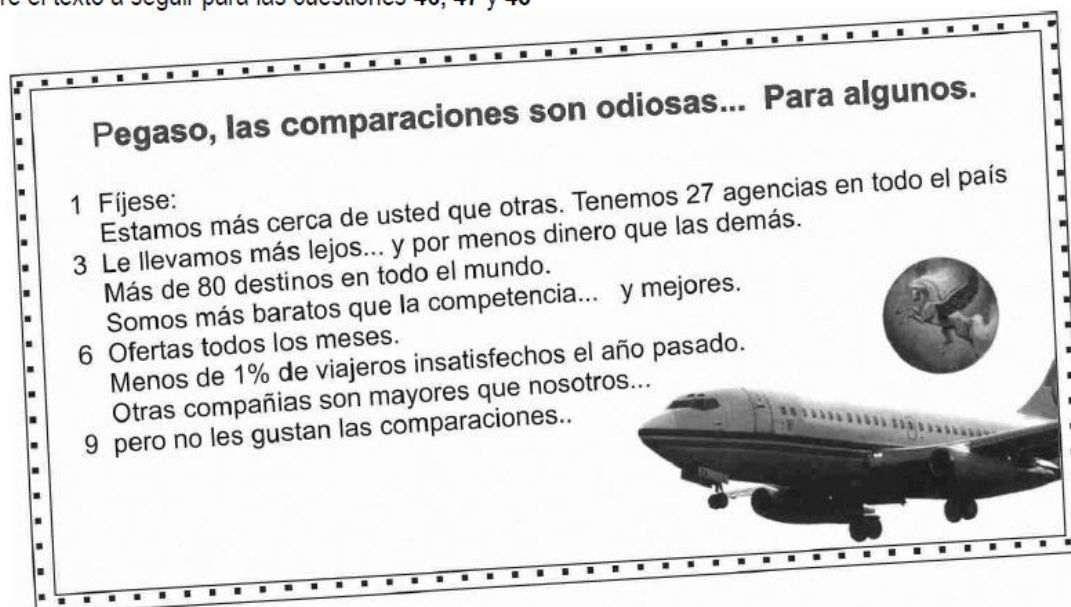
Questões comentadas

1. UNIVERSIDADE ESTADUAL DO MARANHÃO - PAES-UEMA-2014

Considere el texto a seguir para las cuestiones 46, 47 y 48

Pegaso, las comparaciones son odiosas... Para algunos.

- 1 Fíjese:
Estamos más cerca de usted que otras. Tenemos 27 agencias en todo el país
- 3 Le llevamos más lejos... y por menos dinero que las demás.
Más de 80 destinos en todo el mundo.
- 6 Ofertas todos los meses.
Somos más baratos que la competencia... y mejores.
Menos de 1% de viajeros insatisfechos el año pasado.
- 9 pero no les gustan las comparaciones..
Otras compañías son mayores que nosotros...



Fonte: CASTRO, Francisca et al. *Nuevo Ven*. Madrid: Edelsa, 2003. (adaptado)

Questão 48

En el texto, tras los puntos suspensivos hay

- a) ironía a Aerolíneas Pegaso.
- b) valorización de la concurrencia.
- c) desprecio a Aerolíneas Pegaso.
- d) desvalorización de la concurrencia.
- e) equivalencia entre la concurrencia y Pegaso.

Gabarito: D

Comentário

A questão pergunta o que há após os **puntos suspensivos** dentro do texto.


Não se assustem, os **puntos suspensivos** nada mais são do que as nossas **reticências**.

Vamos olhar para o texto e verificar onde aparece as reticências:



Pegaso, las comparaciones son odiosas... Para algunos.

- 1 Fijese:
Estamos más cerca de usted que otras. Tenemos 27 agencias en todo el país
- 3 Le llevamos más lejos... y por menos dinero que las demás.
Más de 80 destinos en todo el mundo.
Somos más baratos que la competencia... y mejores.
- 6 Ofertas todos los meses.
Menos de 1% de viajeros insatisfechos el año pasado.
Otras compañías son mayores que nosotros...
- 9 pero no les gustan las comparaciones..



Olhando para o texto, verificamos que na linha 5 após as reticências aparece a expressão “y mejores”. Isso é para mostrar que a Aerolíneas Pegaso é melhor que a concorrência. Logo, está se desvalorizando a concorrência.

Ainda notamos que nas linhas 8 e 9 após as reticências aparece uma frase indicando que a concorrência não gosta de comparações. Isso também desvaloriza a concorrência.



2. CESPE - SEDUC-ES-2010

99- En la palabra "vehículo" (L. 8) la hache es una letra muda.

Gabarito: CERTO

Comentário

O item afirma corretamente que na palavra «VEHÍCULO» (linha 8 do texto) a «HACHE» é uma letra muda.

Aqui, não precisamos retornar ao texto para responder.

Antes de tudo é preciso recordar que uma letra muda é uma letra que nunca tem som. Esse é o caso da letra «H» na língua espanhola. Ela não possui som. Ela não é pronunciada.

O nome da letra «H» é «HACHE».

Assim, a afirmação do item está correta.




Listas de questões

1. UNIVERSIDADE ESTADUAL DO MARANHÃO - PAES-UEMA-2014

Considere el texto a seguir para las cuestiones 46, 47 y 48

Pegaso, las comparaciones son odiosas... Para algunos.

- 1 Fíjese:
Estamos más cerca de usted que otras. Tenemos 27 agencias en todo el país
- 3 Le llevamos más lejos... y por menos dinero que las demás.
Más de 80 destinos en todo el mundo.
Somos más baratos que la competencia... y mejores.
- 6 Ofertas todos los meses.
Menos de 1% de viajeros insatisfechos el año pasado.
Otras compañías son mayores que nosotros...
- 9 pero no les gustan las comparaciones..



Fonte: CASTRO, Francisca et al. *Nuevo Ven*. Madrid: Edelsa, 2003. (adaptado)

Questão 48

En el texto, tras los puntos suspensivos hay

- a) ironía a Aerolíneas Pegaso.
- b) valorización de la concurrencia.
- c) desprecio a Aerolíneas Pegaso.
- d) desvalorización de la concurrencia.
- e) equivalencia entre la concurrencia y Pegaso.

2. CESPE - SEDUC-ES-2010

99- En la palabra "vehículo" (L. 8) la hache es una letra muda.



Gabarito

1-D

2-CERTO



Palavras finais



Escoge un trabajo que te guste, y nunca tendrás
que trabajar ni un sólo día de tu vida.

(Confucio)

Como diz o provérbio acima, se vocês estão escolhendo um trabalho do qual gostem, nunca terão que trabalhar durante a vida. Mas antes de desfrutar do trabalho é preciso perseverança na caminhada de estudos até a conquista da vaga.

Bons estudos.

Prof. Adinoél e Profa. Elenice

APÊNDICE

500 palavras mais usadas na língua espanhola

Adiante, vamos apresentar um artigo do jornal *El Clarín da Argentina*. Esse artigo apresenta uma lista com as 500 palavras mais usadas na língua espanhola. É um bom texto para treinar e aprender vocabulário. Se vocês já conhecem essas palavras ou se aprenderem essas palavras, é meio caminho andado para entender a maioria dos textos em espanhol.

Para facilitar a visualização, vamos colocar a tradução em português em azul.

TEXTO E TRADUÇÃO LIVRE

¿Cuáles son las 500 palabras más usadas en español?

Quais são as 500 palavras mais usadas em espanhol?

"Gobierno" y "país" figuran entre las 100 primeras. "Vida" está en el puesto 76, mientras que "muerte" ocupa recién el 264. "José", "Juan" y "Carlos", entre los pocos nombres de la lista. Son algunas de las formas más utilizadas.

"Governo" e "país" figuram entre as 100 primeiras. "Vida" está no posto 76, enquanto "morte" ocupa a posição 264. "José", "Juan" e "Carlos", entre os poucos nomes da lista. São algumas das formas mais utilizadas.

El Corpus de Referencia del Español Actual (CREA), un banco de datos de la Real Academia Española, determina las formas más frecuentes en idioma español sobre la base de un conjunto de textos, escritos y orales, de diversa procedencia. La última versión cuenta con casi 140.000 documentos y algo más de 154 millones de formas procedentes de textos de todos los países hispánicos y producidos entre 1975 y 2004.

O "Corpus de Referencia del Español Actual (CREA)", um banco de dados da Real Academia Espanhola, determina as formas mais frequentes no idioma espanhol sobre a base de um conjunto de textos, escritos e orais, de diversa procedência. A última versão conta com quase 140.000 documentos e algo mais de 154 milhões de formas procedentes de textos de todos os países hispânicos e produzidos entre 1975 e 2004.

Los textos escritos, seleccionados tanto de libros como de periódicos y revistas, abarcan más de cien materias distintas. La lengua hablada está representada por transcripciones de documentos sonoros, obtenidos, en su mayor parte, de la radio y la televisión. Según estas referencias, las 500 palabras más comunes en español son las siguientes:



Os textos escritos, selecionados tanto de livros como de jornais e revistas, abarcam mais de cem matérias distintas. A língua falada está representada por transcrições de documentos sonoros, obtidos, em sua maior parte, da rádio e da televisão. Segundo estas referências, as 500 palavras mais comuns no espanhol são as seguintes:

1. de (de)
2. la (a)
3. que (que)
4. el (o)
5. en (em)
6. y (e)
7. a (a)
8. los (os)
9. se (se)
10. del (do)
11. las (as)
12. un (um)
13. por (por)
14. con (com)
15. no (não)
16. una (uma)
17. su (seu, sua)
18. para (para)
19. es (é)
20. al (ao)
21. lo (o)
22. como (como)
23. más (mais)
24. o (ou)
25. pero (porém, mas)
26. sus (seus, suas)
27. le (lhe)
28. ha (há)
29. me (me)



30. si (se)
31. sin (sem)
32. sobre (sobre)
33. este (este)
34. ya (já)
35. entre (entre)
36. cuando (quando)
37. todo (todo)
38. esta (esta)
39. ser (ser)
40. son (são)
41. dos (dois)
42. también (também)
43. fue (foi)
44. había (havia)
45. era (era)
46. muy (mui, muito)
47. años (anos)
48. hasta (até, em direção a)
49. desde (desde)
50. está (está)
51. mi (meu, minha)
52. porque (porque)
53. qué (que)
54. sólo (somente)
55. han (hã)
56. yo (eu)
57. hay (há)
58. vez (vez)
59. puede (pode)
60. todos (todos)
61. así (assim)
62. nos (nos)



63. ni (nem)
64. parte (parte)
65. tiene (tem)
66. él (ele)
67. uno (um)
68. donde (onde)
69. bien (bem)
70. tiempo (tempo)
71. mismo (mesmo)
72. ese (esse)
73. ahora (agora)
74. cada (cada)
75. e (e)
76. vida (vida)
77. otro (outro)
78. después (depois)
79. te (te)
80. otros (outros)
81. aunque (embora)
82. esa (essa)
83. eso (isso)
84. hace (faz)
85. otra (outra)
86. gobierno (governo)
87. tan (tão)
88. durante (durante)
89. siempre (sempre)
90. día (dia)
91. tanto (tanto)
92. ella (ela)
93. tres (três)
94. sí (sim)
95. dijo (disse)



96. sido (sido)
97. gran (grande)
98. país (país)
99. según (segundo)
100. menos (menos)
101. mundo (mundo)
102. año (ano)
103. antes (antes)
104. estado (estado)
105. contra (contra)
106. sino (senão)
107. forma (forma)
108. caso (caso)
109. nada (nada)
110. hacer (fazer)
111. general (geral)
112. estaba (estava)
113. poco (pouco)
114. estos (estes)
115. presidente (presidente)
116. mayor (maior)
117. ante (ante, perante, diante de)
118. unos (uns)
119. les (lhes)
120. algo (algo)
121. hacia (para, por)
122. casa (casa)
123. ellos (eles)
124. ayer (ontem)
125. hecho (feito)
126. primera (primeira)
127. mucho (muito)
128. mientras (enquanto)



129. además (además)
130. quien (quem)
131. momento (momento)
132. millones (milhões)
133. esto (isto)
134. España (Espanha)
135. hombre (homem)
136. están (estão)
137. pues (pois)
138. hoy (hoje)
139. lugar (lugar)
140. Madrid (Madri)
141. nacional (nacional)
142. trabajo (trabalho)
143. otras (outras)
144. mejor (melhor)
145. nuevo (novo)
146. decir (dizer)
147. algunos (alguns)
148. entonces (então)
149. todas (todas)
150. días (dias)
151. debe (deve)
152. política (política)
153. cómo (como)
154. casi (quase)
155. toda (toda)
156. tal (tal)
157. luego (logo)
158. pasado (passado)
159. primer (primeiro)
160. medio (medio)
161. va (vá)



162. estas (estas)
163. sea (seja)
164. tenía (tinha)
165. nunca (nunca)
166. poder (poder)
167. aquí (aqui)
168. ver (ver)
169. veces (vezes)
170. embargo (embargo)
171. partido (partido)
172. personas (pessoas)
173. grupo (grupo)
174. cuenta (conta)
175. pueden (podem)
176. tienen (têm)
177. misma (mesma)
178. nueva (nova)
179. cual (qual)
180. fueron (foram)
181. mujer (mulher)
182. frente (frente)
183. José (José)
184. tras (atrás de, depois de, após)
185. cosas (coisas)
186. fin (fim)
187. ciudad (cidade)
188. he (hei)
189. social (social)
190. manera (maneira)
191. tener (ter)
192. sistema (sistema)
193. será (será)
194. historia (história)



195. muchos (muitos)
196. Juan (Juan)
197. tipo (tipo)
198. cuatro (quatro)
199. dentro (dentro)
200. nuestro (nosso)
201. punto (ponto)
202. dice (disse)
203. ello (isso)
204. cualquier (qualquer)
205. noche (noite)
206. aún (ainda)
207. agua (água)
208. parece (parece)
209. haber (haver)
210. situación (situação)
211. fuera (fora)
212. bajo (baixo, sob, abaixo)
213. grandes (grandes)
214. nuestra (nossa)
215. ejemplo (exemplo)
216. acuerdo (acordo)
217. habían (haviam)
218. usted (senhor)
219. estados (estados)
220. hizo (fez)
221. nadie (ninguém)
222. países (países)
223. horas (horas)
224. posible (possível)
225. tarde (tarde)
226. ley (lei)
227. importante (importante)



- 228. guerra (guerra)
- 229. desarrollo (desenvolvimento)
- 230. proceso (processo)
- 231. realidad (realidade)
- 232. sentido (sentido)
- 233. lado (lado)
- 234. mí (mim)
- 235. tu (teu, tua)
- 236. cambio (mudança, câmbio)
- 237. allí (ali)
- 238. mano (mão)
- 239. eran (eram)
- 240. estar (estar)
- 241. san (santo)
- 242. número (número)
- 243. sociedad (sociedade)
- 244. unas (umas)
- 245. centro (centro)
- 246. padre (pai)
- 247. gente (gente)
- 248. final (final)
- 249. relación (relação)
- 250. cuerpo (corpo)
- 251. obra (obra)
- 252. incluso (incluso)
- 253. través (através)
- 254. último (último)
- 255. madre (mãe)
- 256. mis (meus, minhas)
- 257. modo (modo)
- 258. problemas (problemas)
- 259. cinco (cinco)
- 260. Carlos (Carlos)



- 261. hombres (homens)
- 262. información (informação)
- 263. ojos (olhos)
- 264. muerte (morte)
- 265. nombre (nome)
- 266. algunas (algumas)
- 267. público (público)
- 268. mujeres (mulheres)
- 269. siglo (século)
- 270. todavía (ainda que)
- 271. meses (meses)
- 272. mañana (manhã)
- 273. esos (esses)
- 274. nosotros (nós)
- 275. hora (hora)
- 276. muchas (muitas)
- 277. pueblo (povo)
- 278. alguna (alguma)
- 279. dar (dar)
- 280. problema (problema)
- 281. don (dom, seu)
- 282. da (dá)
- 283. tú (tu)
- 284. derecho (direito)
- 285. verdad (verdade)
- 286. María (Maria)
- 287. unidos (unidos)
- 288. podría (poderia)
- 289. sería (seria)
- 290. junto (junto)
- 291. cabeza (cabeça)
- 292. aquel (aquele)
- 293. Luis (Luis)



- 294. cuanto (quanto)
- 295. tierra (terra)
- 296. equipo (equipe, time)
- 297. segundo (segundo)
- 298. director (diretor)
- 299. dicho (dito)
- 300. cierto (certo)
- 301. casos (casos)
- 302. manos (mãos)
- 303. nivel (nível)
- 304. podía (podia)
- 305. familia (família)
- 306. largo (longo)
- 307. partir (partir)
- 308. falta (falta)
- 309. llegar (chegar)
- 310. propio (próprio)
- 311. ministro (ministro)
- 312. cosa (coisa)
- 313. primero (primeiro)
- 314. seguridad (segurança)
- 315. hemos (havemos)
- 316. mal (mal)
- 317. trata (trata)
- 318. algún (algum)
- 319. tuvo (teve)
- 320. respecto (respeito)
- 321. semana (semana)
- 322. varios (vários)
- 323. real (real)
- 324. sé (sei)
- 325. voz (voz)
- 326. paso (passo, degrau)



- 327. señor (senhor)
- 328. mil (mil)
- 329. quienes (quem)
- 330. proyecto (projeto)
- 331. mercado (mercado)
- 332. mayoría (maioria)
- 333. luz (luz)
- 334. claro (claro)
- 335. iba (ia)
- 336. éste (esteja)
- 337. pesetas (moeda espanhol anterior ao Euro)
- 338. orden (ordem)
- 339. español (espanhol)
- 340. buena (boa)
- 341. quiere (quer)
- 342. aquella (aquela)
- 343. programa (programa)
- 344. palabras (palavras)
- 345. internacional (internacional)
- 346. van (vão)
- 347. esas (essas)
- 348. segunda (segunda)
- 349. empresa (empresa)
- 350. puesto (posto)
- 351. ahí (aí)
- 352. propia (própria)
- 353. m (m)
- 354. libro (livro)
- 355. igual (igual)
- 356. político (político)
- 357. persona (pessoa)
- 358. últimos (últimos)
- 359. ellas (elas)



- 360. total (total)
- 361. creo (creio)
- 362. tengo (tenho)
- 363. dios (deus)
- 364. c (c)
- 365. española (espanhola)
- 366. condiciones (condições)
- 367. México (México)
- 368. fuerza (força)
- 369. solo (só)
- 370. único (único)
- 371. acción (ação)
- 372. amor (amor)
- 373. policía (polícia)
- 374. puerta (porta)
- 375. pesar (pesar)
- 376. zona (zona)
- 377. sabe (sabe)
- 378. calle (rua)
- 379. interior (interior)
- 380. tampoco (tampouco)
- 381. música (música)
- 382. ningún (nenhum)
- 383. vista (vista)
- 384. campo (campo)
- 385. buen (bom)
- 386. hubiera (houvesse)
- 387. saber (saber)
- 388. obras (obras)
- 389. razón (razão)
- 390. ex (ex)
- 391. niños (crianças)
- 392. presencia (presença)



- 393. tema (tema)
- 394. dinero (dinheiro)
- 395. comisión (comissão)
- 396. Antonio (Antônio)
- 397. servicio (serviço)
- 398. hijo (filho)
- 399. última (última)
- 400. ciento (cento)
- 401. estoy (estou)
- 402. hablar (falar)
- 403. dio (deu)
- 404. minutos (minutos)
- 405. producción (produção)
- 406. camino (caminho)
- 407. seis (seis)
- 408. quién (quem)
- 409. fondo (fundo)
- 410. dirección (direção)
- 411. papel (papel)
- 412. demás (demais)
- 413. Barcelona (Barcelona)
- 414. idea (ideia)
- 415. especial (especial)
- 416. diferentes (diferentes)
- 417. dado (dado)
- 418. base (base)
- 419. capital (capital)
- 420. ambos (ambos)
- 421. Europa (Europa)
- 422. libertad (liberdade)
- 423. relaciones (relações)
- 424. espacio (espaço)
- 425. medios (meios)



- 426. ir (ir)
- 427. actual (atual)
- 428. población (população)
- 429. empresas (empresas)
- 430. estudio (estudo)
- 431. salud (saúde)
- 432. servicios (serviços)
- 433. haya (haja)
- 434. principio (princípio)
- 435. siendo (sendo)
- 436. cultura (cultura)
- 437. anterior (anterior)
- 438. alto (alto)
- 439. media (média)
- 440. mediante (mediante)
- 441. primeros (primeiros)
- 442. arte (arte)
- 443. paz (paz)
- 444. sector (setor)
- 445. imagen (imagem)
- 446. medida (medida)
- 447. deben (devem)
- 448. datos (dados)
- 449. consejo (conselho)
- 450. personal (pessoa)
- 451. interés (juros, interesse)
- 452. julio (julho)
- 453. grupos (grupos)
- 454. miembros (membros)
- 455. ninguna (nenhuma)
- 456. existe (existe)
- 457. cara (cara)
- 458. edad (idade)



- 459. etc (etc)
- 460. movimiento (movimento)
- 461. visto (visto)
- 462. llegó (chegou)
- 463. puntos (pontos)
- 464. actividad (atividade)
- 465. bueno (bom)
- 466. uso (uso)
- 467. niño (criança)
- 468. difícil (difícil)
- 469. joven (jovem)
- 470. futuro (futuro)
- 471. aquellos (aqueles)
- 472. mes (mês)
- 473. pronto (pronto)
- 474. soy (sou)
- 475. hacía (fazia)
- 476. nuevos (novos)
- 477. nuestros (nossos)
- 478. estaban (estavam)
- 479. posibilidad (possibilidade)
- 480. sigue (segue)
- 481. cerca (cerca)
- 482. resultados (resultados)
- 483. educación (educação)
- 484. atención (atenção)
- 485. González (González)
- 486. capacidad (capacidade)
- 487. efecto (efeito)
- 488. necesario (necessário)
- 489. valor (valor)
- 490. aire (ar)
- 491. investigación (investigação)



- 492. siguiente (seguinte)
- 493. figura (figura)
- 494. central (central)
- 495. comunidad (comunidade)
- 496. necesidad (necessidade)
- 497. serie (série)
- 498. organización (organização)
- 499. nuevas (novas)
- 500. calidad (qualidade)



Sinais de Pontuação — Leitura Complementar

Uso de los signos de puntuación

Los signos de puntuación son grafías o signos ortográficos que nos sirven para puntuar un texto en distintos momentos del discurso y mejorar su lectura y comprensión; para estructurar un texto e indicar ciertas relaciones de sentido entre los enunciados o las oraciones; también nos sirven para resaltar alguna parte del texto, ya sea una palabra o conjunto de palabras, que tengan alguna función o uso especial. Estos signos ortográficos son:

La coma (,)

El punto (.)

El punto y coma (;)

Los dos puntos (:)

Los puntos suspensivos (...)

Los signos de interrogación (¿?)

Los signos de admiración (!)

Las comillas (“ ”)

Los corchetes ([])

Los paréntesis: ()

El guion largo o raya (—)

Los signos de puntuación son muy importantes e indispensables; para saber cómo se usan, tenemos que conocer las normas ortográficas de su escritura.

A continuación, mostramos una lista de ejemplos de uso de los signos de puntuación.

Uso de los signos de puntuación

Uso dos sinais de pontuação

Os sinais de pontuação são grafias ou sinais ortográficos que nos servem para pontuar um texto em diferentes momentos do discurso e melhorar sua leitura e compreensão; para estruturar um texto e indicar certas relações de sentido entre os enunciados ou entre as orações; também servem para ressaltar alguma parte do texto, seja uma palavra ou conjunto de palavras, que tenham alguma função ou uso especial. Estes sinais ortográficos são:

A vírgula (,)

O ponto (.)

O ponto e vírgula (;)

Os dois pontos (:)

As reticências (...)

Os sinais de interrogação (¿?)

Os sinais de interjeição (!)

As aspas (“ ”)

Os colchetes ([])

Os parênteses: ()

O travessão (—)

Os sinais de pontuação são muito importantes e indispensáveis; para saber como são utilizados, temos que conhecer as normas de sua escrita.

A continuação, mostramos uma lista de exemplos de uso dos sinais de pontuação.

Uso dos sinais de pontuação



Signos de puntuación

• , ; : []
... ¿ ! () -

www.ejemplode.com

1. Uso de la coma (,)

Este signo de puntuación representa virtualmente una pausa corta en el discurso. Esta pausa puede tener distintos usos o sentidos, como los siguientes:

1.1 La coma se usa para separar los elementos que contienen a una enumeración:

“Les dieron a los niños caramelos duros, chocolates, bombones, paletas, chicles y mucho más”.

1.2 La coma se usa para separar la palabra o palabras que funcionan como vocativo (coma vocativa):

“¡Hijo, ven a ayudarme!”;

“Amigo mío, quisiera contarte algo importante”.

1.3 La coma se usa para separar una oración o frase de carácter explicativo:

“Mis hermanos, mayores que yo, solían incluirme siempre en sus juegos deportivos y así me gustaron los deportes”.

1.4 La coma se usa después de las interjecciones:

“¡Ay, qué dolor de espalda!”

“¡Oh, qué interesante lo que me cuentas!”

1.5 La coma se usa para separar las conjunciones *salvo*, *excepto* y *menos* de la oración principal (se escribe antes de la conjunción):

“Todos vinieron, salvo Rogelio porque tenía trabajo”.

“Me gusta toda la fruta, excepto la manzana”.

Signos de pontuação

• , ; : []
... ? ! () -

www.ejemplode.com

1. Uso da vírgula (,)

Este sinal de pontuação representa virtualmente uma pausa curta no discurso. Esta pausa pode ter diferentes usos ou sentidos, como os seguintes:

1.1 A vírgula é usada para separar os elementos que contêm uma enumeração:

“Deram às crianças caramelos duros, chocolates, bombons, sorvetes, chicletes e muito mais”.

1.2 A vírgula é usada para separar a palavra ou palavras que funcionam como vocativo (vírgula vocativa):

“Filho, venha me ajudar!”

“Amigo meu, quisera te contar algo importante”.

1.3 A vírgula é usada para separar uma oração ou frase de caráter explicativo:

“Meus irmãos, mais velhos que eu, costumavam me incluir sempre em seus jogos esportivos e assim passei a gostar de esportes”.

1.4 A vírgula é usada depois das interjeições:

“i, que dor nas costas!”

“Oh, que interessante o que me conta!”

1.5 A vírgula é usada para separar as conjunções *salvo*, *excepto* e *menos* da oração principal (é colocada antes da conjunção):

“Todos vieram, salvo Rogelio porque tinha trabalho”.

“Gosto de todas as frutas, exceto a maçã”.



“Aprobamos la mayoría el curso, menos dos alumnos”.

1.6 La coma se usa para separar locuciones y ciertos nexos del resto de la oración:

“Nos esforzaremos, sin embargo sabemos que es posible el fracaso”.

“Ellos son inocentes y se les enjuició; es decir, se cometió una injusticia”.

1.7 La coma se usa para elidir un verbo que ya se mencionó (coma elíptica):

“Ayer comí ensalada con pollo; hoy, carne con verduras y arroz blanco”.

2. Uso del punto (.)

Este signo de puntuación representa virtualmente una pausa larga en el discurso. Entre los usos del punto podemos destacar los siguientes:

2.1 El punto se usa al final de una abreviatura. Por ejemplo: lic., doc., mtro., sr., srta.

2.2 El punto y seguido se usa para indicar el término de una oración para separarla de otra.

2.3 El punto y aparte se usa para indicar el término de la oración final de un párrafo, al cual le seguirá otro párrafo.

2.4 El punto final se usa para indicar el término de un texto.

3. Uso del punto y coma (;)

Este signo de puntuación representa virtualmente una pausa media en el discurso. De forma general, este signo se emplea para establecer relaciones de sentido. Entre los usos del punto y coma podemos destacar los siguientes:

3.1 El punto y coma se usa para separar dos oraciones con una relación de sentido dentro de un párrafo:

“A maioria foi aprovada no curso, menos dois alunos”.

1.6 A vírgula é usada para separar locuções e certos nexos do resto da oração:

“Nos esforçaremos, mas sabemos que é possível o fracasso”.

“Eles são inocentes e foram levados a juízo; é dizer, se cometeu uma injustiça”.

1.7 A vírgula é usada para elidir (retirar) um verbo que já foi mencionado (vírgula elíptica):

“Ontem comi salada com frango; hoje, carne com verduras e arroz branco”.

Uso do ponto (.)

Este sinal de pontuação representa virtualmente uma pausa longa no discurso. Entre os usos do ponto podemos destacar os seguintes:

2.1 O ponto é usado ao final de uma abreviação. Por exemplo: lic., doc., mtro., sr., srta.

2.2 O “punto y seguido” é usado para indicar o fim de uma oração para separá-la de outra.

O “punto y aparte” é usado para indicar o fim de uma oração final de um parágrafo, ao qual seguirá outro parágrafo.

O “punto final” é usado para indicar o fim de um texto.

3. Uso do ponto e vírgula (;)

Este sinal de pontuação representa virtualmente uma pausa média no discurso. De forma geral, este sinal se emprega para estabelecer relações de sentido. Entre os usos do ponto e vírgula podemos destacar os seguintes:

3.1 O ponto e vírgula é usado para separar duas orações com uma relação de sentido dentro de um parágrafo:



“Estos animales solo salen a cazar de noche; durante el día suelen dormir”.

3.2 El punto y coma se usa para separar enumeraciones largas, ya sea compuestas por oraciones largas o, incluso, por más enumeraciones:

“Pedro, Angélica y Gustavo se encargarán de editar las imágenes; Luis y Ramona, de editar los videos; Antonio, Paula y Roger, de investigar y colocar todo el texto y la información”.

3.3. El punto y coma se usa antes de determinadas locuciones, como las adversativas, las explicativas, las concesivas o las consecutivas:

“El manuscrito que presentó el autor a varias editoriales era bastante bueno; no obstante, recibió solamente negativas”.

“El siguiente lunes es día festivo nacional; por consiguiente, se cancelarán las clases”.

“Hay bastantes problemas entre ellos; aunque, ambos tienen la idea de hablar para arreglar las cosas”.

4. Uso de los dos puntos (:)

Este signo ortográfico tiene como función principal conectar oraciones o elementos sintácticos para establecer determinadas relaciones de sentido, en distintas formas. Entre los usos de los dos puntos se encuentran los siguientes:

4.1 Los dos puntos se emplean para conectar dos oraciones que tienen una estrecha relación semántica, por ejemplo, causa-consecuencia, de explicación, de conclusión, etc.:

“La casa tiene una leyenda negra: hace una década sucedieron aquí asesinatos”.

“La comida estaba lista: todos estábamos ansiosos por probarla”.

“Estes animais somente saem para caçar durante a noite; durante o dia costumam dormir”.

3.2 O ponto e vírgula é usado para separar enumerações longas, sejam compostas por orações longas ou, inclusive, por mais enumerações:

“Pedro, Angélica e Gustavo se encarregarão de editar as imagens; Luis e Ramona, de editar os vídeos; Antonio, Paula e Roger, de pesquisar e colocar todo o texto e a informação”.

3.3 O ponto e vírgula é usado antes de determinadas locuções, como as adversativas, as explicativas, as concessivas ou as consecutivas:

“O manuscrito que apresentou o autor a várias editoras era bastante bom; não obstante, recebeu somente negativas”.

“Na próxima segunda-feira é dia festivo nacional; por conseguinte, serão canceladas as aulas”.

“Há bastante problemas entre eles; embora, ambos tenham a ideia de falar para acertar as coisas”.

4. Uso dos dois pontos (:)

Este sinal ortográfico tem como função principal conectar orações ou elementos sintácticos para estabelecer determinadas relações de sentido, em distintas formas. Entre os usos de dois pontos se encontram os seguintes:

4.1 Os dois pontos são empregados para conectar duas orações que possuem uma estreita relação semântica, por exemplo, causa-consequência, de explicação, de conclusão, etc.:

“A casa tem uma lenda negra: há uma década aconteceram aqui assassinatos”.

“A comida estava pronta: todos estávamos ansiosos para prová-la”.



4.2 Los dos puntos se emplean después de una oración con la que se busca introducir una cita textual:

El autor afirma algo muy cierto: “el capitalismo es el mal de nuestro tiempo”.

4.3 Los dos puntos se emplean después de una oración con la que se introduce una enumeración que explica dicha oración. Por ejemplo:

“Compramos de todas las bebidas para la fiesta: cervezas, bebidas preparadas, jugos, agua mineral, refrescos...”

4.4 Los dos puntos se emplean tras un saludo o cortesía. Por ejemplo:

A quien corresponda:

Estimados clientes:

Muy apreciados directivos:

5. Uso de los puntos suspensivos (...)

Este signo ortográfico se usa de forma general para establecer una interrupción o pausa en el discurso, con distintas finalidades:

5.1 Los puntos suspensivos se usan para marcar una pausa de duda, vacilación o intriga sobre lo que se está diciendo. Por ejemplo:

“No sabía qué hacer... Sentía que todo estaba perdido para mí en ese momento.”

“Nos acercamos y no podíamos creer lo que veíamos con nuestros ojos...”

5.2 Los puntos suspensivos se usan para marcar una suspensión en alguna enumeración incompleta. Por ejemplo:

“Había de todo: médicos, abogados, veterinarios, filósofos, actores, músicos...”

“Diariamente como mucha fruta: manzana, mango, pera, fresa, melón, guayaba...”

4.2 Os dois pontos são empregados depois de uma oração com a qual se busca introduzir uma citação textual:

O autor afirma algo muito certo: “o capitalismo é o mal do nosso tempo”.

4.3 Os dois pontos são empregados depois de uma oração com a qual se introduz uma enumeração que explica dita oração. Por exemplo:

“Compramos de todas as bebidas para a festa: cervejas, bebidas preparadas, sucos, água mineral, refrescos...”

4.4 Os dois pontos são empregados após uma saudação ou cortesia. Por exemplo:

A quem corresponda:

Estimados clientes:

Mui apreciados diretores:

5. Uso das reticências (...)

Este sinal ortográfico é usado de forma geral para estabelecer uma interrupção ou pausa no discurso, com diferentes finalidades:

5.1 As reticências são usadas para marcar uma pausa de dúvida, hesitação ou intriga sobre o que se está dizendo. Por exemplo:

“Não sabia o que fazer... Sentia que tudo estava perdido para mim nesse momento”.

“Nos aproximamos e não podíamos acreditar naquilo que víamos com nossos olhos...”

As reticências são usadas para marcar uma suspensão/interrupção em alguma enumeração incompleta. Por exemplo:

“Havia de tudo: médicos, advogados, veterinários, filósofos, atores, músicos...”

“Diariamente como muita fruta: maçã, manga, pera, morango, melão, goiaba...”



5.3 Los puntos suspensivos se usan para omitir algo que ya se sabe, por ejemplo, el final de un refrán o dicho popular. Por ejemplo:

“Y como te dije ayer...”

“Camarón que se duerme...”

5.4 Los puntos suspensivos se usan para sugerir alguna palabra grosera:

¡Hijo de la...!,

“Es un...”

6. Uso de los signos de interrogación (¿?)

Los signos de interrogación tienen solamente una función: se usan para marcar o expresar un sentido interrogativo en las oraciones; por lo tanto, estos signos funcionan para crear oraciones interrogativas. Después del signo de interrogación final, la siguiente oración debe comenzar con mayúscula, a menos que antes se coloque una coma. Veamos ejemplos:

*¿Cómo lograste solucionar las cosas con tu pareja?
Parecía todo terminado.*

¿A qué hora quedó la cita con el doctor?

¿Quién es tu escritor favorito hispanoamericano?

¿Recuerdas la conversación que tuvimos al respecto hace apenas unas semanas?

7. Uso de los signos de admiración (¡!)

Los signos de admiración son utilizados para indicar un sentido expresivo en las oraciones; con estos signos se forman oraciones admirativas, oraciones con las que se expresan sentimientos o emociones. Veamos ejemplos:

¡Qué buena comida! Mis felicitaciones a quien la preparó.

¡No tengo idea de qué me estás hablando!

5.3 As reticências são usadas para omitir algo que já se sabe, por exemplo, o final de um refrão ou dito popular. Por exemplo:

“E como te disse ontem...”

“Camarão que dorme...”

5.4 As reticências são usadas para sugerir alguma palavra grosseira:

¡Filha da...!

¡É um...!

6. Uso dos sinais de interrogação (¿?)

Os sinais de interrogação possuem somente uma função: são usados para marcar ou expressar um sentido interrogativo nas orações; portanto, estes sinais funcionam para criar orações interrogativas. Depois do sinal de interrogação final, a seguinte oração deve começar com (letra) maiúscula, a menos que antes se coloque uma vírgula. Vejamos exemplos:

Como conseguiste solucionar as coisas com seu par/namorado/parceiro? Parecia tudo terminado.

A que horas ficou a consulta com o doutor?

Quem é teu escritor favorito hispano-americano?

Recordas a conversa que tivemos a respeito há apenas algumas semanas?

7. Uso dos sinais de exclamação (¡!)

Os sinais de exclamação são utilizados para indicar um sentido expressivo nas orações; com estes sinais se formam orações de admiração, orações com as quais se expressam sentimentos ou emoções. Vejamos exemplos:

Que comida boa! Meus parabéns a quem a preparou.

Não tenho ideia do que estás me falando!



¡Estás tan enojado que no escuchas razones!

¡Espérame! ¡Ya casi llego!

¡Oye!

¡Qué maravillosa película!

¡Qué triste es esta situación!

Estás tão aborrecido que não escutas razões!

Espera-me! Já chego!

Olhe!

Que filme maravilhoso!

Que triste é esta situação!

8. Uso de las comillas (“ ”)

Entre los usos de este signo ortográfico se encuentran los siguientes:

8.1 Las comillas se utilizan para marcar el inicio y el fin de una cita textual. Por ejemplo:

La primera frase de la novela Pedro Páramo de Juan Rulfo es: “Vine a Comala porque me dijeron que acá vivía mi padre, un tal Pedro Páramo”.

8.2 Las comillas se utilizan para encerrar el título del capítulo o la parte de una publicación más amplia:

Leí el cuento “La noche boca arriba” de Julio Cortázar.

8. Uso das aspas (“ ”)

Entre os usos deste sinal ortográfico se encontram os seguintes:

8.1 As aspas são utilizadas para marcar o início e o fim de uma citação textual. Por exemplo:

A primeira frase da novela Pedro Páramo de Juan Rulfo es: “Vim a Comala porque me disseram que aqui vivia meu pai, um tal Pedro Páramo”.

8.2 As aspas são utilizadas para fechar o título do capítulo ou a parte de uma publicação mais ampla:

Li o conto “La noche boca arriba” de Julio Cortázar.

9. Uso de los corchetes: []

Los corchetes tienen un uso parecido al que tienen los paréntesis; en general, sirven para encerrar alguna aclaración o elemento que es ajeno al discurso. Entre sus usos particulares están los siguientes:

9.1 Se utilizan los corchetes para introducir una aclaración dentro de la cual habrá algún paréntesis también. Por ejemplo:

Este texto es de un autor bastante conocido [Alfonso Reyes (1889 – 1959)]

9.2 Cuando se utilizan los corchetes con tres puntos suspensivos entre los corchetes [...] se marca que se ha omitido alguna parte del texto de una cita textual. Por ejemplo:

9. Uso dos colchetes: []

Os colchetes possuem um uso parecido ao que possuem os parênteses; em geral, servem para fechar algum esclarecimento ou elemento que é alheio ao discurso. Entre seus usos particulares estão os seguintes:

9.1 Se utilizam os colchetes para introduzir um esclarecimento dentro do qual haverá algum parênteses também. Por exemplo:

Este texto é de um autor bastante conhecido [Alfonso Reyes (1889 - 1959)]

9.2 Quando se utilizam os colchetes com reticências entre os colchetes [...] se marca que se há omitido alguma parte do texto de uma citação textual. Por exemplo:



“La situación en esos momentos se vuelve crítica y se requieren tomar medidas extraordinarias [...]”

10. Uso de los paréntesis: ()

Este signo ortográfico se emplea para encerrar alguna aclaración o acotación de algún tipo; puede tener alguno de los siguientes usos:

10.1 Se usan los paréntesis para introducir datos aclaratorios, como pueden ser fechas o lugares, o para introducir frases u oraciones aclaratorias. Por ejemplo:

Diego Rivera (1886 – 1957) fue un reconocido muralista mexicano.

Los que venían con él (idénticos en el porte) también amenazaron con atacar.

A su muerte (el año pasado), sus propiedades y sus negocios pasaron a ser de sus tres hijos.

10.2 Al igual que con los corchetes, se utilizan los paréntesis con tres puntos suspensivos (...) para indicar que se ha elidido alguna parte del texto dentro de una cita:

“El humor y la comicidad de esta obra radican en un sentido de tragedia y absurdo (...)”

10.3 En las obras de teatro o los guiones cinematográficos, se utilizan los paréntesis para introducir acotaciones en los diálogos de los personajes:

ROBERTO (encolerizado). ¡Quiero que todos se vayan de mi vista y que no vuelvan a esta casa!

11. Uso del guion largo o raya (—)

El signo de raya o guion largo puede tener alguno de los siguientes usos:

11.1 Se usa el guion largo o raya para marcar las intervenciones de los diálogos de los personajes o del narrador en un texto narrativo:

“A situação nesses momentos se torna crítica e se requerem tomar medidas extraordinárias [...]”

10. Uso dos parênteses

Este sinal ortográfico se emprega para fechar algum esclarecimento ou delimitação de algum tipo; pode ter algum dos seguintes usos:

10.1 Se utilizam os parênteses para introduzir dados esclarecedores, como podem ser datas ou lugares, ou para introduzir frases ou orações esclarecedoras. Por exemplo:

Diego Rivera (1886 - 1957) foi um reconhecido muralista mexicano.

Aqueles que vinham com ele (idênticos no porte) também ameaçavam atacar.

Depois de sua morte (no ano passado), suas propriedades e seus negócios passaram a ser de seus três filhos.

10.2 Igual aos colchetes, se utilizam os parênteses com reticências (...) para indicar que se há elidido parte do texto dentro de uma citação:

“O humor e a comicidade desta obra radicam em um sentido de tragédia e absurdo (...)”

10.3 Nas obras de teatro ou nos roteiros cinematográficos, se utilizam os parênteses para introduzir delimitações nos diálogos dos personagens:

ROBERTO (enraivecido). Quero que todos se vão de minha vista e que não voltem a esta casa!

11. Uso do travessão (—)

O sinal de travessão pode ter algum dos seguintes usos:

11.1 Se utiliza o travessão para marcar as intervenções dos diálogos dos personagens ou do narrador em um texto narrativo:



- *¿Qué haces aquí?*
- *Tengo algo importante que confesarte*
- *Pues... Habla rápido... Antes de que me arrepienta de escucharte.*

11.2 Se usa el guion largo o raya para introducir una oración explicativa que puede ser omitida del texto; se trata normalmente de comentarios de los autores sobre lo que están diciendo. Por ejemplo:

En ese año las cosas eran difíciles —al menos para mí lo eran—, pero la gente se empeñaba en fingir que nada pasaba.

Fuente: https://www.ejemplode.com/12-clases_de_espanol/5013-uso_de_los_signos_de_puntuacion.html (adaptado)

- *Que fazes aqui?*
- *Tenho algo importante que confessar.*
- *Pois... Fala rápido... Antes de que me arrependa de te escutar.*

11.2 Se utiliza o travessão para introduzir uma oração explicativa que pode ser omitida do texto; trata-se normalmente de comentários dos autores sobre aquilo que estão dizendo. Por exemplo:

Nesse ano as coisas eram difíceis —ao menos para mim o eram—, mas as pessoas costumavam fingir que nada passava.



Textos para treinamento de leitura e tradução

Tarefas dos alunos

Aqui, colocaremos em prática os conhecimentos adquiridos dentro do nosso curso. Adiante, terão a descrição das tarefas.

Tarefa do aluno: copiar texto

A tarefa de copiar texto é para o aluno literalmente copiar o texto. Não é traduzir. É copiar mesmo! Então, copiem o texto indicado.

Observação: quando copiamos um texto, adquirimos vocabulário, fluência de leitura e aprendemos sobre a disposição das palavras dentro de um texto em espanhol.

Tarefa do aluno: marcar palavras

Esta tarefa deve ser realizada antes da leitura e tradução do texto. Vocês devem olhar para o texto e marcar todas as palavras iguais e parecidas com as palavras da língua portuguesa.

Tarefa do aluno: leitura e tradução

Aqui o aluno deve fazer a leitura e tradução do texto.

Nesta tarefa, marquem todas as palavras que vocês não conseguiram entender. Essas palavras deverão ir para o vocabulário do aluno. Isso será parte da tarefa montar vocabulário.

Tarefa do aluno: montar vocabulário

Na tarefa de montar vocabulário, os alunos deverão levar para o caderno todas as palavras que não conseguiram entender no momento da leitura e tradução. Depois disso, procurem o significado dessas palavras no dicionário.



Professor, como eu faço para traduzir um texto?

A primeira coisa a fazer é manter a calma. Não se afobem.

O espanhol é parecido (não igual) com o português.

Em primeiro lugar, traduzam o título. Ele é uma síntese do texto e trará uma ideia do que estará dentro desse texto. Se você tem uma ideia do que conterá o texto, será mais fácil entendê-lo e até entender aquela palavra mais complicada pelo contexto do texto.

Depois, de traduzir o título, iniciem fazendo uma leitura palavra a palavra, bem devagar. Durante a leitura, vocês encontrarão:

palavras exatamente iguais às palavras da língua portuguesa e que significam a mesma coisa nas duas línguas (português e espanhol);



palavras parecidas com as palavras da língua portuguesa e que significam a mesma coisa nas duas línguas (português e espanhol);

palavras que parecerão uma coisa (falsos amigos), mas que significam outra completamente diferente. Mas não se preocupem, pois com o tempo vocês se acostumarão e não terão mais dificuldades com essas palavras;

palavras desconhecidas que, num primeiro momento, não conseguirão entender.

Importante: se não entenderem ou interpretarem uma palavra de forma equivocada, não se preocupem, isso é normal. Com o tempo, conseguirão enquadrar as palavras “estranhas” (aquelas que vocês não entendem) no contexto do texto. Em muitas ocasiões, é possível entender o texto sem saber exatamente o significado de algumas palavras.

Não é necessário traduzir os nomes de lugares, de pessoas, de países, de instituições.

i! Atenção

Não precisamos realizar uma tradução técnica ou uma tradução oficial para acertarmos as questões de uma prova de língua espanhola.



Texto

Los líderes demócratas presionan para activar el mecanismo que permite la destitución inmediata de Trump

TEXTO – TAREFA DO ALUNO: COPIAR TEXTO

(COPIEM O TEXTO ABAIXO)

Los líderes demócratas presionan para activar el mecanismo que permite la destitución inmediata de Trump

Pelosi asegura que el presidente republicano “no debe permanecer en el cargo un minuto más”. Pence, el vicepresidente, no va a activar el mecanismo legal de destitución, según ‘The New York Times’

Donald Trump no debe permanecer un día más de lo necesario en el Despacho Oval. Así de contundente han sido la presidenta de la Cámara de Representantes de Estados Unidos, Nancy Pelosi, y el líder de la minoría en el Senado, el demócrata Chuck Schumer.

TEXTO – TAREFA DO ALUNO: MARCAR PALAVRAS

Esta tarefa deve ser realizada antes da leitura e tradução do texto. Vocês devem olhar para o texto e marcar todas as palavras iguais e parecidas com as palavras da língua portuguesa.

TEXTO – TAREFA DO ALUNO: LEITURA E TRADUÇÃO

Los líderes demócratas presionan para activar el mecanismo que permite la destitución inmediata de Trump

Pelosi asegura que el presidente republicano “no debe permanecer en el cargo un minuto más”. Pence, el vicepresidente, no va a activar el mecanismo legal de destitución, según ‘The New York Times’

Donald Trump no debe permanecer un día más de lo necesario en el Despacho Oval. Así de contundente han sido la presidenta de la Cámara de Representantes de Estados Unidos, Nancy Pelosi, y el líder de la minoría en el Senado, el demócrata Chuck Schumer. Describiendo a Donald Trump como una persona “muy peligrosa”, ambos líderes instaron al vicepresidente, Mike Pence, y al Gabinete de Trump a invocar la enmienda 25ª de la Constitución, que fue ratificada en 1967 tras el asesinato de John F. Kennedy como un procedimiento para sustituir a un mandatario “que no es capaz de llevar a cabo sus poderes y deberes” en la Casa Blanca. Pence, sin embargo, no está dispuesto a recurrir a la enmienda, según ha revelado una fuente cercana al vicepresidente citada por Business Insider y The New York Times.

“Es una emergencia”, dijo la demócrata de mayor rango en el Congreso y tercera autoridad del Estado, un día después de que los partidarios del presidente asaltaran el Capitolio azuzados por el mandatario, atrincherado en la Casa Blanca. Pelosi fue inequívoca al calificar la



insurrección de “intento de golpe de Estado”. Schumer ya había declarado con anterioridad que “la forma más rápida y efectiva –que puede llevarse a cabo hoy mismo– de sacar al presidente del poder sería que el vicepresidente invocara con efecto inmediato la enmienda 25ª”. “Si el vicepresidente y el Gabinete se niegan a dar ese paso, el Congreso debería reunirse de nuevo [ahora está en receso] y poner en marcha el impeachment [juicio político] contra el presidente”, aseveró Schumer

Tras la negativa de Pence a invocar la 25ª enmienda de la Constitución, pese a la presión de los demócratas y algunos republicanos, negativa que no ha hecho en público sino que el New York Times atribuye a una persona cercana al vicepresidente, Pelosi ha advertido que se verá obligada a someter, por segunda vez, a Trump a un impeachment. “Aunque solo queden 13 días, cada día puede ser una película de terror para América”, declaró la presidenta de la Cámara a la vez que calificó las acciones de Trump respecto al pasado miércoles como “un acto de sedición”.

Fonte: <https://elpais.com/internacional/elecciones-usa/2021-01-07/>

TEXTO – TAREFA DO ALUNO: MONTAR VOCABULÁRIO

Na tarefa de montar vocabulário, os alunos deverão levar para o caderno todas as palavras que não conseguiram entender no momento da leitura e tradução. A seguir, procurem o significado dessas palavras no dicionário.



TEXTO – TRADUÇÃO LIVRE

Los líderes demócratas presionan para activar el mecanismo que permite la destitución inmediata de Trump

Os líderes democratas pressionam para ativar o mecanismo que permite a destituição imediata de Trump

Pelosi asegura que el presidente republicano “no debe permanecer en el cargo un minuto más”. Pence, el vicepresidente, no va a activar el mecanismo legal de destitución, según ‘The New York Times’

Pelosi assegura que o presidente republicano “não deve permanecer no cargo um minuto a mais”. Pence, o vice-presidente, não vai ativar o mecanismo legal de destituição, segundo ‘The New York Times’.

Donald Trump no debe permanecer un día más de lo necesario en el Despacho Oval. Así de contundente han sido la presidenta de la Cámara de Representantes de Estados Unidos, Nancy Pelosi, y el líder de la minoría en el Senado, el demócrata Chuck Schumer. Describiendo a Donald Trump como una persona “muy peligrosa”, ambos líderes instaron al vicepresidente, Mike Pence, y al Gabinete de Trump a invocar la enmienda 25ª de la Constitución, que fue ratificada en 1967 tras el asesinato de John F. Kennedy como un procedimiento para sustituir a un mandatario “que no es capaz de llevar a cabo sus poderes y deberes” en la Casa Blanca. Pence, sin embargo, no está dispuesto a recurrir a la enmienda, según ha revelado una fuente cercana al vicepresidente citada por Business Insider y The New York Times.

Donald Trump não deve permanecer um dia a mais do necessário no Salão Oval. Isso mostra como a presidenta da Câmara de Representantes dos Estados Unidos, Nancy Pelosi, e o líder da minoria no Senado, o democrata Chuck Schumer. Descrevendo a Donald Trump como uma pessoa “muito perigosa”, ambos os líderes instaram ao vice-presidente, Mike Pence, e ao Gabinete de Trump a invocar a emenda 25ª da Constituição, que foi ratificada em 1967 após o assassinato de John Kennedy como um procedimento para substituir a um mandatário “que não é capaz de realizar seus poderes e deveres” na Casa Branca. Pence, entretanto, não está disposto a recorrer à emenda, segundo há revelado uma fonte próxima ao vice-presidente citada por Business Insider y The New York Times.

“Es una emergencia”, dijo la demócrata de mayor rango en el Congreso y tercera autoridad del Estado, un día después de que los partidarios del presidente asaltaran el Capitolio azuzados por el mandatario, atrincherado en la Casa Blanca. Pelosi fue inequívoca al calificar la insurrección de “intento de golpe de Estado”. Schumer ya había declarado con anterioridad que “la forma más rápida y efectiva –que puede llevarse a cabo hoy mismo– de sacar al



presidente del poder sería que el vicepresidente invocara con efecto inmediato la enmienda 25ª". "Si el vicepresidente y el Gabinete se niegan a dar ese paso, el Congreso debería reunirse de nuevo [ahora está en receso] y poner en marcha el impeachment [juicio político] contra el presidente", aseveró Schumer.

"É uma emergência", disse a democrata de mais alto escalão no Congresso e a terceira maior autoridade do Estado, um dia depois que os partidários do presidente invadiram o Capitólio incentivados pelo presidente entrincheirado na Casa Branca. Pelosi foi inequívoca ao qualificar a insurreição de "tentativa de golpe de Estado". Schumer já havia declarado com anterioridade -que "a forma mais rápida e efetiva que pode se realizar hoje mesmo- de tirar o presidente do poder seria que o vice-presidente invocara com efeito imediato a emenda 25ª.". "Se o vice-presidente e o Gabinete se negam a dar esse passo, o Congresso deveria se reunir novamente (agora está em recesso) e lançar o impeachment contra o presidente", disse Schumer.

Tras la negativa de Pence a invocar la 25ª enmienda de la Constitución, pese a la presión de los demócratas y algunos republicanos, negativa que no ha hecho en público sino que el New York Times atribuye a una persona cercana al vicepresidente, Pelosi ha advertido que se verá obligada a someter, por segunda vez, a Trump a un impeachment. "Aunque solo queden 13 días, cada día puede ser una película de terror para América", declaró la presidenta de la Cámara a la vez que calificó las acciones de Trump respecto al pasado miércoles como "un acto de sedición".

Após a recusa de Pence a invocar a 25ª. emenda da Constituição, apesar da pressão dos democratas e alguns republicanos, uma recusa que não há feito em público mas que o New York Times atribui a uma pessoa próxima ao vice-presidente, Pelosi há advertido que se verá obrigada a submeter, pela segunda vez, a Trump a um impeachment. "Embora somente faltem 13 dias, cada dia pode ser um filme de terror para a América", declarou a presidente da Câmara uma vez que qualificou as ações de Trump na quarta-feira passada como "um ato de sedição (motim, insurreição)".



O porquê da tarefa de copiar à mão

Quando do treinamento de leitura tradução, nos textos oferecidos nas aulas, muitos alunos ficam espantados quando se deparam com a tarefa de copiar parte do texto. Perguntam se isso não é coisa lá do jardim da infância, do primário, da escolinha. Mas não é bem assim. Não é nisso que estamos pensando.

Quando sugerimos a tarefa de copiar parte do texto, estamos pensando no aprendizado do aluno. Quando o aluno copia uma parte do texto, ele está armazenando em sua memória várias palavras (aumenta o vocabulário), está aprendendo a fluência do texto e aumentando a sua velocidade de leitura, tradução e interpretação do texto.

Adiante, colocamos vários excertos de reportagens que corroboram o que dissemos acima.

A importância de escrever à mão

Submitted: [The Two Sides Team](#) 29/02/2016

Caligrafia importa – mesmo que você nunca tenha lido Escrever as coisas manualmente nos ajuda a lembrar e usar a informação – mesmo que nunca tenha lido nossas notas.

Um estudo realizado pela Psychological Science [1] descobriu que os estudantes universitários que tomam notas em laptops tem pior desempenho em questões conceituais sobre o material do que os estudantes que tomam notas em papel. O líder da equipe de pesquisa explica o por que: "Os estudantes que fizeram notas no laptop estavam basicamente transcrevendo a palestra. Como escrevemos manualmente de forma mais lenta, aqueles que tomaram notas com caneta e papel tiveram que ser mais seletivos, escolhendo as informações mais importantes para incluir em suas notas. Isto permitiu que estudassem o conteúdo de forma mais eficiente." [2]

<https://twosides.org.br/BR/a-importancia-de-escrever-a-mao/>



≡ EXAME

CARREIRA - VOCÊ S/A, CIÊNCIA

Um jeito simples de ajudar seu cérebro a reter informações

Escrever à mão é mais eficiente para retenção de informações. Confira dicas do recordista brasileiro de memorização para fixar o conteúdo de aulas ou palestras

São Paulo – Mesmo que você digite mais rápido do que escreve, é melhor deixar o tablet ou o notebook de lado e pegar a caneta ao fazer anotações em aula, **reuniões** ou palestras.

E quem faz esta sugestão são dois cientistas, Pam Mueller, de Princeton, e Daniel Oppenheimer da Universidade da Califórnia, autores de um estudo publicado pelo jornal **Psychological Science**.

Eles descobriram que escrever à mão é bem mais eficiente para a **memorização** do que digitar. De acordo com o estudo, quem escreveu, ao invés de digitar, foi melhor no teste de retenção de informação na memória do que os colegas que fizeram o inverso.

Renato Alves, recordista brasileiro de memorização e autor do livro “Faça Seu Cérebro Trabalhar por Você” (Editora Gente) “assina embaixo” desta recomendação. “Quando escrevemos ativamos a memória sensorial e motora que registra os momentos feitos pelas mãos”, explica.

<https://exame.abril.com.br/ciencia/um-jeito-simples-de-ajudar-seu-cerebro-a-reter-informacoes/>



SCIENTIFIC AMERICAN

mente cêrebro

psicologia | psicanálise | neurociência

Escrever à mão é mais eficaz do que digitar para aprender

Tomar notas a lápis ajuda a reter conceitos com mais facilidade

Em busca de comodidade, cada vez mais deixamos de lado papel e caneta e optamos por digitar. Para muitos pode ser mais prático escrever um e-mail do que uma carta. No entanto, cientistas da Universidade de Princeton alertam que nem sempre o método mais rápido é o melhor. Quando se trata de tomar nota o mais indicado é **escrever à mão**: nos ajuda a focar no essencial e reter conceitos com mais facilidade

O psicólogo Daniel Oppenheimer e sua equipe pediram a alguns estudantes que assistissem a uma palestra e fizessem anotações a lápis ou no notebook. Depois de 30 minutos, eles interrogaram os voluntários sobre elementos fatuais e conceituais e descobriram que aqueles que escreveram com papel e caneta se saíram significativamente melhor, sobretudo em relação a ideias abstratas, ainda que o restante tivesse registrado mais informações no computador.

www2.uol.com.br/vivermente/noticias/escrever_a_mao_e_mais_eficaz_do_que_digitar_para_aprender.html



hipertextual

PRODUCTIVIDAD

Toma tus notas a mano y en papel, aprenderás más

Aprender es un proceso que involucra memoria y análisis, sobre todo cuando tienes que asistir a varias clases y recordar lo que dicen en cada una de ellas. Tomar notas es uno de los recursos más utilizados por los estudiantes, pero la forma en que haces tus apuntes puede marcar la diferencia.

<https://hipertextual.com/2015/07/notas-a-mano-y-en-papel>

Tradução Livre

Toma tuas notas à mão e em papel, aprenderás mais

Aprender é um processo que envolve memória e análise, sobretudo quando tens que assistir a várias aulas e recordar o que dizem em cada uma delas. Tomar notas é um dos recursos mais utilizados pelos estudantes, mas a forma em que fazes teus apontamentos (anotações) pode marcar (fazer) a diferença.



5 técnicas de estudio efectivas que recomiendan desde la Universidad de Harvard

🕒 11 de octubre de 2017 ■

1. Sacá apuntes a mano

Si, ya sabemos que escribir en tu laptop, en tu Tablet o en tu celular es mil veces más rápido. ¿Pero adiviná qué? Los especialistas de Harvard aseguran que ese tiempo extra que te lleva escribir a mano, influye en qué tanto logras retener el conocimiento. [Escribir con lápiz y papel](#) requiere más tiempo pero te obliga a reflexionar sobre lo que hacés. Esa primera instancia te ayuda a pensar y visualizar la información; por el contrario cuando solo traspasas la información a tu dispositivo electrónico pero no la analizas mientras lo haces.

noticias.universia.com.ar/en-portada/noticia/2015/01/19/1118448/5-tecnicas-estudio-efectivas-recomiendan-universidad-harvard.html

Tradução Livre

1. Faça apontamentos (anotações) à mão

Já sabemos que escrever em teu laptop, em teu tablet ou em teu celular é mil vezes mais rápido. Mas adivinha? Os especialistas de Harvard asseguram que esse tempo extra que leva para escrever à mão, influi no tanto que consegues reter o conhecimento. Escrever com lápis e papel requer mais tempo, mas te obriga a refletir sobre o que fazes. Essa primeira instância te ajuda a pensar e visualizar a informação; ao contrário quando somente passas a informação para teu dispositivo eletrônico, mas não a analisa enquanto o fazes.





hacerfamilia / educación

Escribir a mano facilita la memorización y el aprendizaje

Llegan **los exámenes** y con ellos las fórmulas para "memorizar" más y mejor, es decir, comprender bien aquello que se está estudiando para pasar la prueba final. ¿Cuál es el mejor método? Pese a que existen infinidad de **técnicas de estudio**, hay un secreto por encima de todas: escribir a mano, pues se ha demostrado que **los estudiantes que escriben a mano (y no a ordenador) recuerdan más y tienen una comprensión más profunda de la materia.**

Entre los jóvenes estudiantes y universitarios es muy común una creencia que dice que es mejor tomar apuntes (y repasar) con el ordenador: el principal motivo esgrimido tiene bastante lógica, pues una vez que te acostumbras a la mecanografía **la velocidad a la que se cogen las notas es mucho mayor.**

De este modo, cada vez son más los estudiantes que se llevan sus ordenadores portátiles a clase y toman los apuntes con él: esto les permite ir mucho más rápido, "pillar" muchos más datos y, también, hacer varias cosas a la vez. Ahora bien, no es oro todo lo que reluce.

<https://www.hacerfamilia.com/educacion/noticia-escribir-mano-facilita-memorizacion-aprendizaje-20150825151323.html>

Tradução Livre

Escrever à mão facilita a memorização e a aprendizagem

Chegam os exames (as provas) e com eles as fórmulas para "memorizar" mais e melhor, é dizer, compreender bem aquilo que se está estudando para passar na prova final. Qual é o melhor método? Apesar de que existem infinitudes de técnicas de estudo, há um segredo acima de todas: escrever à mão, pois se há demonstrado que os estudantes que escrevem à mão (e não no computador) recordam mais e têm uma compreensão mais profunda da matéria.

Entre os jovens estudantes e universitários é muito comum uma crença que diz que é melhor tomar notas (e repassar) com o computador: o principal motivo argumentado tem bastante lógica, pois uma vez que te acostumás à mecanografia a velocidade à qual se tomam as notas é muito maior.

Deste modo, cada vez são mais os estudantes que levam seus computadores portáteis para a aula e tomam os apontamentos (notas) com eles: isso lhes permite ir muito mais rápido, "pegar" muito mais dados e, também, fazer várias coisas por vez. Embora, não seja ouro tudo aquilo que reluz.



Bibliografia

- ÁLVAREZ, J. F.; GÓMEZ, R. F.; ARTÉS, J. S. **Curso Intensivo del Español**. Madrid: Sociedad General Española de Librerías S.A., 2006.
- ANHAIA, E. H. C. D. **Espanhol gramática, vocabulários, interpretação de textos e exercícios**. Porto Alegre-RS: Artes e Ofícios, 2013.
- AQUINO, R. **Gramática Objetiva da Língua Portuguesa**. Rio de Janeiro-RJ: Elsevir; Campus, 2010.
- ARAGONÉS, L.; PALENCIA, R. **Gramática del uso del español - teoría y práctica**. Madrid: Grupo SMz / Cesma S.A..
- BLECUA, B. et al. **Atlas de gramática hablar y escribir bien**. Barcelona: Parramón Ediciones S.A., 2010.
- BON, F. M. **Gramática Comunicativo del Español**. Madrid: Edelsa, 1992.
- COMUNICACIÓN, L. **Gramática de la lengua española**. Barcelona: Larousse Editorial, 2010.
- CUNHA, C.; CINTRA, L. **Nova Gramática do Português Contemporâneo**. Rio de Janeiro-RJ: Lexikon, 2010.
- DUEÑAS, C. R.; HERMOSO, A. G. **Gramática del Español Lengua Extranjera**. Madrid: Edelsa, 2011.
- DUEÑAS, C. R.; HERMOSO, A. G.; VÉLEZ, A. C. **Competencia en uso A1 A2 B1 B2**. Madrid: Edelsa.
- ESPAÑOLA, R. A. **Nueva Gramática de la Lengua Espanhola**. [S.l.]: Espasa, 2009-2011.
- FANJUL, A. **Gramática Y Práctica de Español**. São Paulo-SP: Moderna, 2014.
- GRANATIC, B. **Técnicas Básicas de Redação**. São Paulo-SP: Editora Scipione, 1995.
- HERMOSO, A. G. **Conjugar es fácil en español de Espanha y de América**. Madrid: Edelsa, 1996.
- HERNÁNDEZ, P. D.; CEBEY, M. D. M. P. **Manual del candidato**. Brasília-DF: FUNAG, 2012.
- JACOBI, C.; MELONE, E.; MENÓN, L. **Gramática em Contexto Curso de Gramática para Comunicar**. Madrid: Edelsa, 2011.
- KRAYNAK, C. **Espanhol referência completa para leigos**. Rio de Janeiro-RJ: Alta Books, 2014.
- LUCERO, M. V. P. **Gramática Práctica del Español**. Madrid: Espasa, 2007.
- MARTINS, M. D.; PACHEDO, M. C. G. **Temas de Gramática contemporánea de la lengua española**. São Paulo-SP: Companhia Editora Nacional, 2005.
- MORENO, C. **Temas de gramática**. Madrid: Sociedad General Española de Librerías S.A..



MORENO, C.; FERNANDES, G. E. **Gramática contrastiva del español para brasileños**. Madrid: Sociedad General Española Librerías S.A., 2007.

NUNES, E. V.; FONTANA, M. V. L. **Lengua española para la comunicación - Descubriendo la Sintaxis**. Brasília-DF: MINISTERIO DE EDUCACIÓN, CULTURA Y DEPORTE - ESPAÑA, 2013.

PETROW, J. **Espanhol sem mistérios**. Rio de Janeiro-RJ: Alta Books, 2013.

RODRÍGUEZ, K. C.; SILVA, J. I. P. **Manual de gramática del castellano**. Peru: Proeduca-GTZ, 2004.

TORREGO, L. G. **Gramática Didáctica del Español**. Madrid: Ediciones SM, 2002.

TULLIO, Á. D. **Manual de Gramática del Español**. Buenos Aires - Argentina: Edicial S.A., 1997.

TULLIO, Á. D.; MALCUORI, M. **Gramática del español para maestros y profesores del Uruguay**. Montevideo: ANEP. ProLEE, 2012.

VRANIC, G. **Hablar por los codos - frases para un español cotidiano**. Madrid: Edelsa.

ZIPMAN, S. **Espanhol Fluente em 30 Lições**. Barueri-SP: Disal Editora, 2014.

Real Academia Española: <http://lema.rae.es/drae/>

bab.la: <http://pt.bab.la/>

The Free Dictionary by Farlex: <http://es.thefreedictionary.com/>

Word Reference: <http://www.wordreference.com/>

VOLP (Vocabulário Ortográfico da Língua Portuguesa): <http://www.academia.org.br/nossa-lingua/busca-no-vocabulario>

Michaelis: <http://michaelis.uol.com.br/moderno/portugues/>



ESSA LEI TODO MUNDO CONHECE: PIRATARIA É CRIME.

Mas é sempre bom revisar o porquê e como você pode ser prejudicado com essa prática.



1 Professor investe seu tempo para elaborar os cursos e o site os coloca à venda.



2 Pirata divulga ilicitamente (grupos de rateio), utilizando-se do anonimato, nomes falsos ou laranjas (geralmente o pirata se anuncia como formador de "grupos solidários" de rateio que não visam lucro).



3 Pirata cria alunos fake praticando falsidade ideológica, comprando cursos do site em nome de pessoas aleatórias (usando nome, CPF, endereço e telefone de terceiros sem autorização).



4 Pirata compra, muitas vezes, clonando cartões de crédito (por vezes o sistema anti-fraude não consegue identificar o golpe a tempo).



5 Pirata fere os Termos de Uso, adultera as aulas e retira a identificação dos arquivos PDF (justamente porque a atividade é ilegal e ele não quer que seus fakes sejam identificados).



6 Pirata revende as aulas protegidas por direitos autorais, praticando concorrência desleal e em flagrante desrespeito à Lei de Direitos Autorais (Lei 9.610/98).



7 Concurseiro(a) desinformado participa de rateio, achando que nada disso está acontecendo e esperando se tornar servidor público para exigir o cumprimento das leis.



8 O professor que elaborou o curso não ganha nada, o site não recebe nada, e a pessoa que praticou todos os ilícitos anteriores (pirata) fica com o lucro.



Deixando de lado esse mar de sujeira, aproveitamos para agradecer a todos que adquirem os cursos honestamente e permitem que o site continue existindo.