

## **Aula 00**

*SEDUC-RS (Professor - Educação  
Profissional - Informática) Informática*

Autor:

**Diego Carvalho, Renato da Costa**

11 de Novembro de 2024

# Índice

1) Apresentação do Prof. Diego Carvalho - Informática .....	3
2) Noções Iniciais de Hardware .....	5
3) Hardware - Arquitetura de Computadores .....	7
4) Hardware - Conversão de Base .....	9
5) Hardware - Unidades de Medida .....	16
6) Hardware - Periféricos e Dispositivos de E-S .....	21
7) Hardware - Placa Mãe .....	46
8) Hardware - Unidade Central de Processamento - CPU .....	70
9) Hardware - Unidade de Memória .....	84
10) Hardware - Desafio de Configuração .....	120
11) Resumo - Hardware .....	121
12) Mapas Mentais - Hardware .....	129
13) Questões Comentadas - Hardware - Multibancas .....	134
14) Lista de Questões - Hardware - Multibancas .....	173



## APRESENTAÇÃO DO PROFESSOR

# PROF. DIEGO CARVALHO

FORMADO EM CIÊNCIA DA COMPUTAÇÃO PELA UNIVERSIDADE DE BRASÍLIA (UNB), PÓS-GRADUADO EM GESTÃO DE TECNOLOGIA DA INFORMAÇÃO NA ADMINISTRAÇÃO PÚBLICA E, ATUALMENTE, AUDITOR FEDERAL DE FINANÇAS E CONTROLE DA SECRETARIA DO TESOIRO NACIONAL.

## ESTRATÉGIA CONCURSOS

 PROFESSOR DIEGO CARVALHO - [WWW.INSTAGRAM.COM/PROFESSORDIEGOCARVALHO](https://www.instagram.com/professordiego-carvalho)



**Sobre o curso: galera, todos os tópicos da aula possuem Faixas de Incidência, que indicam se o assunto cai muito ou pouco em prova.** Diego, se cai pouco para que colocar em aula? Cair pouco não significa que não cairá justamente na sua prova! A ideia aqui é: se você está com pouco tempo e precisa ver somente aquilo que cai mais, você pode filtrar pelas incidências média, alta e altíssima; se você tem tempo sobrando e quer ver tudo, vejam também as incidências baixas e baixíssimas. *Fechado?*

INCIDÊNCIA EM PROVA: BAIXÍSSIMA

INCIDÊNCIA EM PROVA: BAIXA

INCIDÊNCIA EM PROVA: MÉDIA

INCIDÊNCIA EM PROVA: ALTA

INCIDÊNCIA EM PROVA: ALTÍSSIMA

Além disso, essas faixas não são por banca – é baseado tanto na quantidade de vezes que caiu em prova independentemente da banca quanto nas minhas próprias avaliações sobre cada assunto.



#ATENÇÃO

# Avisos Importantes



## O curso abrange todos os níveis de conhecimento...

Esse curso foi desenvolvido para ser acessível a **alunos com diversos níveis de conhecimento diferentes**. Temos alunos mais avançados que têm conhecimento prévio ou têm facilidade com o assunto. Por outro lado, temos alunos iniciantes, que nunca tiveram contato com a matéria ou até mesmo que têm trauma dessa disciplina. A ideia aqui é tentar atingir ambos os públicos - iniciantes e avançados - da melhor maneira possível..



## Por que estou enfatizando isso?

O **material completo** é composto de muitas histórias pessoais, exemplos, metáforas, piadas, memes, questões, desafios, esquemas, diagramas, imagens, entre outros. Já o **material simplificado** possui exatamente o mesmo núcleo do material completo, mas ele é menor e mais objetivo. *Professor, eu devo estudar por qual material?* Se você quiser se aprofundar nos assuntos ou tem dificuldade com a matéria, necessitando de um material mais passo-a-passo, utilize o material completo. Se você não quer se aprofundar nos assuntos ou tem facilidade com a matéria, necessitando de um material mais direto ao ponto, utilize o material simplificado.



## Por fim...

O curso contém diversas questões espalhadas em meio à teoria. Essas questões possuem um comentário mais simplificado porque **têm o único objetivo de apresentar ao aluno como bancas de concurso cobram o assunto previamente administrado**. A imensa maioria das questões para que o aluno avalie seus conhecimentos sobre a matéria estão dispostas ao final da aula na lista de exercícios e **possuem comentários bem mais abrangentes**.



# HARDWARE

## Conceitos Básicos

INCIDÊNCIA EM PROVA: MÉDIA

O que é um computador? Muitas pessoas pensam que computador é somente aquele que fica em cima da mesa no escritório de casa. Não é errado, mas essa não é a definição mais precisa! Em sentido genérico, um computador é toda máquina capaz de realizar computações. *E o seria uma computação?* **Podemos definir como o tratamento automático de informações ou, simplesmente, processamento de dados.**



Um computador é composto basicamente de um hardware e um software. O **hardware** corresponde **à parte física ou mecânica**, englobando tudo que podemos ver e/ou tocar no computador. Já o **software** corresponde **à parte lógica ou virtual**, englobando um conjunto de instruções que são interpretadas e executadas por um processador. Em uma definição menos forma, temos que:



**Exemplos de Hardware:** Periféricos, Placa-Mãe, Placa de Vídeo, Placa de Rede, Placa de Som, Memória RAM, Modem, Monitor, Mouse, Impressora, Cooler, Pendrive, HD, SSD, CMOS, CPU, etc.

**Exemplos de Software:** BIOS, Editor de Planilha, Editor de Texto, Editor de Apresentação, Sistema Operacional, Navegador Web, Linux, Windows, Jogos, etc.

**(UNIRIO – 2012)** O termo utilizado para designar o conjunto de componentes que formam a parte física dos computadores é:

- a) o Teclado      b) a CPU      c) o Mouse      d) o Software      e) o Hardware

**Comentários:** o conjunto de componentes que formam a parte física dos computadores é o Hardware (Letra E).

**(DNOCS – 2010)** O supervisor de um departamento solicitou a um funcionário que ele fizesse uma lista de itens de hardware e de software que estavam em seu poder. O funcionário tinha em sua posse, além de uma CPU com Windows XP, um hard disk, um pen drive onde tinha gravado o Windows Media Player, e uma unidade de CD-ROM. Na CPU ele tinha instalado também o MS-Word e a Calculadora do Windows. Nessa situação, na lista que o funcionário fez corretamente constavam:

- a) dois itens de hardware e três de software.  
b) três itens de hardware e quatro de software.  
c) três itens de hardware e cinco de software.  
d) quatro itens de hardware e três de software.  
e) quatro itens de hardware e quatro de software.

**Comentários:** Hardware: CPU, Hard Disk (HD), Pendrive e CD-ROM; Software: Windows XP, Windows Media Player, MS-Word e Calculadora (Letra E)

**(IF/TO – 2012)** Um computador é basicamente composto de Hardwares e Softwares. Assinale a alternativa que não corresponde a um exemplo de HARDWARE:

- a) Sistema Operacional  
b) Mouse  
c) Teclado  
d) Impressora

**Comentários:** (a) Correto, Sistema Operacional é um software; (b) Errado, Mouse é um hardware; (c) Errado, Teclado é um hardware; (d) Errado, Impressora é um hardware (Letra A).



## Arquitetura de Computadores

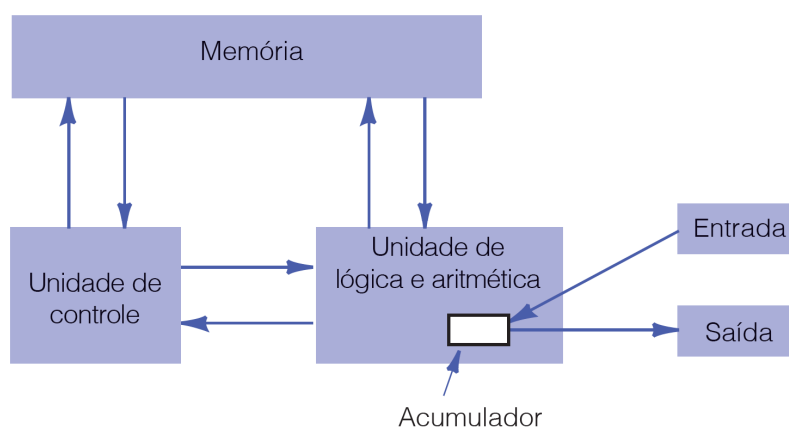
INCIDÊNCIA EM PROVA: BAIXA

Vamos falar rapidamente sobre sistema computacional! *O que é isso, Diego?* **De acordo com Mário Monteiro, podemos defini-la como um conjunto de componentes que são integrados para funcionar como se fossem um único elemento e que têm por objetivo realizar manipulações ou processamentos de dados, isto é, realizar algum tipo de operações com os dados de modo a obter uma informação útil.**

**A arquitetura básica de um computador foi idealizada por um cara chamado John Von Neumann!** *Pensa num cara sinistro?* Seus contemporâneos diziam que ele era um gênio do naipe de Leonardo da Vinci! Falava muitos idiomas, era especialista em ciências físicas e matemática, e guardava na memória tudo o que já tinha ouvido, visto ou lido. Na época em que se interessou por máquinas de calcular (computadores), já era o mais eminente matemático do mundo.

**Uma das coisas que logo ficou óbvia para ele foi que programar computadores com quantidades imensas de interruptores e cabos era uma tarefa lenta, tediosa e inflexível.** Ele percebeu que o programa podia ser representado em forma digital na memória do computador, junto com os dados. Ele também viu que a aritmética decimal era problemática e que seria mais útil utilizar aritmética binária (daí que vem os bits e os números binários).

Essa cara pensou nisso tudo na década de quarenta e a arquitetura básica que ele descreveu é utilizada até hoje em todos os computadores. Se hoje você assiste aulas pelo computador, acessa a internet ou fazer vídeos no Tiktok, deve agradecer a esse cara! **Conforme podemos ver na imagem seguinte, essa arquitetura era composta de cinco componentes<sup>1</sup>: unidade lógica e aritmética, unidade de controle, memória, dispositivos de entrada e dispositivos de saída.**



Não vamos entrar falar sobre esses componentes agora porque esse é justamente o tema da nossa aula – cada um será bastante detalhado nos tópicos seguintes!

<sup>1</sup> Alguns autores tratam como três componentes: Processador (Unidade de Controle e Unidade Lógica e Aritmética); Memória; e Dispositivos de Entrada/Saída.



**(AOCP – 2020)** Em Arquitetura de Computadores, o modelo Von Neumann:

- a) baseia-se em cinco componentes principais: unidade de Entrada, unidade de Memória, unidade Lógica e Aritmética, unidade de Controle e unidade de Saída.
- b) baseia-se no modelo seguro (criptografado) para transmissão de dados em redes Ethernet.
- c) baseia-se no ciclo de vida de um pacote TCP na transmissão de dados.
- d) baseia-se no ciclo de vida de um pacote UDP na transmissão de dados.
- e) baseia-se na possibilidade de transmitir energia elétrica em cabos UTP, constituindo a tecnologia PoE.

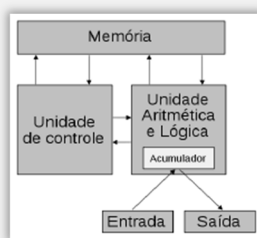
**Comentários:** baseia-se em cinco componentes principais: unidade de Entrada, unidade de Memória, unidade Lógica e Aritmética, unidade de Controle e unidade de Saída – nenhum dos outros itens faz qualquer sentido (Letra A).

**(TCE/SE – 2011)** NÃO é definida como um dos cinco componentes principais do modelo de Von Neumann, a unidade:

- a) lógica e aritmética.
- b) de memória.
- c) criptográfica.
- d) de controle.
- e) de saída.

**Comentários:** todos são componentes do Modelo de Von Neumann, exceto a unidade criptográfica (Letra C).

**(TRE/PA – 2020)** Veja atentamente a figura abaixo referente a Arquitetura de Computadores:



O Modelo apresentado representa de forma básica e esquematicamente o:

- a) Modelo Galves-Löcherbach
- b) Modelo de Von Neumann
- c) Modelo de Kübler-Ross
- d) Modelo de Robert-Solow

**Comentários:** o modelo apresentado é o famoso Modelo de Von Neumann (Letra B).





## Conversão de Base

INCIDÊNCIA EM PROVA: BAIXÍSSIMA

Diz a lenda que a humanidade utiliza o sistema de numeração numérico decimal (com dez números: 0, 1, 2, 3, 4, 5, 6, 7, 8 e 9) porque nós possuímos 10 dedos. No entanto, computadores utilizam um sistema de numeração binários (com dois números: 0 e 1). Em outras palavras, a humanidade usa um sistema numérico base 10 e os computadores utilizam um sistema numérico base 2. **No entanto, existem outros: base octal, base hexadecimal, entre outros.**

É importante entender que a base binária possui 2 algarismos, mas não possui um para representar o número 2 – utiliza-se uma combinação dos outros; a base octal possui 8 algarismos, mas não possui um para representar o número 8 – utiliza-se uma combinação dos outros; a base decimal possui 10 algarismos, mas não possui um para representar o número 10 – utiliza-se uma combinação dos outros; e assim por diante...

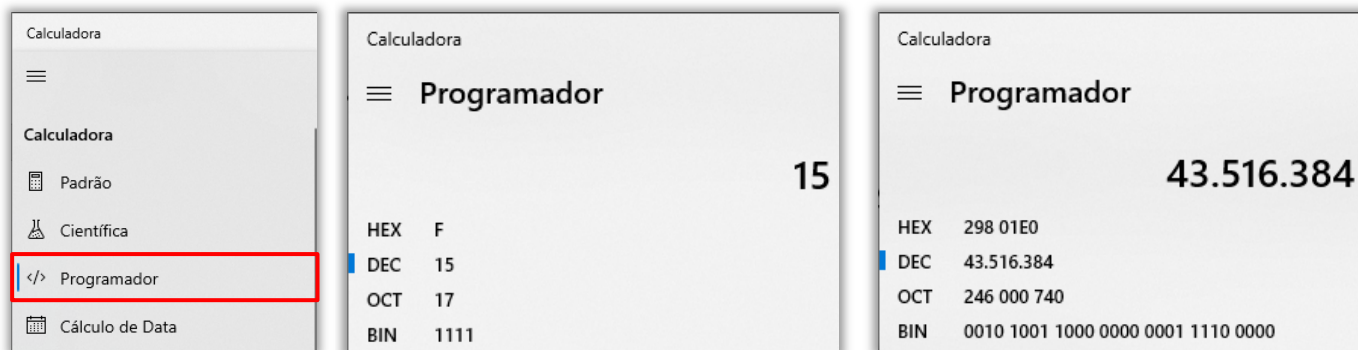
BASE	BINÁRIA	OCTAL	DECIMAL	HEXADECIMAL
ALGARISMOS	0	0	0	0
	1	1	1	1
		2	2	2
		3	3	3
		4	4	4
		5	5	5
		6	6	6
		7	7	7
			8	8
			9	9
				A
				B
				C
				D
				E
				F
TOTAL	2	8	10	16

Note que a base hexadecimal possui números e letras! Agora vejam que legal: o número 15 na base decimal é representado como 1111 em binário, 17 em octal e F em hexadecimal. **Percebam que, quando se aumenta a base, a quantidade de algarismos para representar um número diminui:** binário precisou de quatro algarismos (1111), octal precisou de dois (17), decimal precisou de dois (15) e hexadecimal precisou de apenas um (F).

Dica para continuar a aula: é interessante ter aberto em seu computador uma calculadora de programador. Basta escolher o modo Programador e, como é possível ver na imagem ao centro, ele já apresenta todas as conversões já para outras bases. **Notem na imagem à direita que o número**



43.516.384 na base decimal é representado como 0010 1001 1000 0000 0001 1110 0000 na base binária; como 246 000 740 na base octal; e 29801E0 na base hexadecimal.



Vamos agora aprender como se fazem essas conversões, porém vamos começar pela mais importante: decimal/binário e vice-versa (apesar de a lógica servir para as outras). Lá na escola, nós aprendemos uma operação matemática chamada exponenciação ou potenciação. Essa operação consistia em dois números: um chamado base e o outro chamado expoente/potência. Supondo que a base era  $a$  e o expoente  $n$ , a operação era representada como  $a^n$ , o que significa que:

$$a^n = \underbrace{a \times \cdots \times a}_n$$

É importante notar que todo e qualquer número pode ser representado como um somatório de exponenciações/potências. Como assim, professor? Vamos começar falando de números na base decimal! Isso significa que – em nossa operação de exponenciação – a base será 10 e nós somaremos exponenciações baseado na posição de cada algarismo. Eita, professor... não estou entendendo nada de nada! Calma... veja só!



Nós sabemos que o algarismo mais à direita de um número natural representa a unidade e, seguindo para esquerda, temos um algarismo para representar as dezenas, as centenas, os milhares, as dezenas de milhares, as centenas de milhares e assim por diante. Logo, o número 423 é o somatório de  $3 + 20 + 400$ .

Agora lembrem-se que eu disse que todo e qualquer número pode ser representado como um somatório de exponenciações. Logo, o número 423 pode ser representado como:

$$\begin{aligned} &= (3 \times 10^0) + (2 \times 10^1) + (4 \times 10^2) \\ &= (3 \times 1) + (2 \times 10) + (4 \times 100) \\ &= 3 + 20 + 400 = 423 \end{aligned}$$



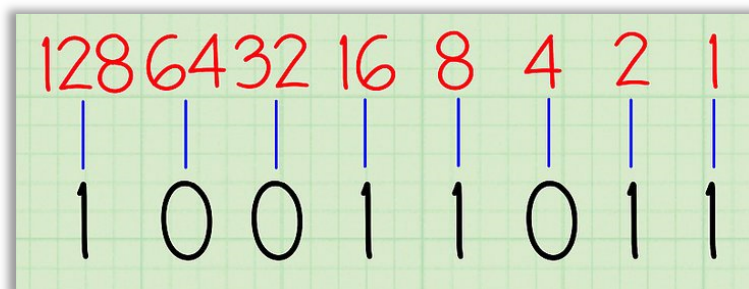
Notem que, em vermelho, temos nossa base decimal; em alaranjado, temos o expoente; e, em roxo, temos as quantidades. O número 423 é o resultado do somatório de 3 unidades + 2 dezenas + 4 centenas. **Além disso, é importante entender que o expoente representa a ordem dos algarismos da direita para esquerda começando pelo zero (0, 1, 2, 3, 4...).** Vejam abaixo uma tabelinha representando a operação acima.

NÚMERO DECIMAL	4	2	3
BASE	10	10	10
EXPOENTE	2	1	0
OPERAÇÃO	$4 \times 10^2$	$2 \times 10^1$	$3 \times 10^0$
RESULTADO	400	20	3
SOMATÓRIO	$400+20+3 = 423$		

**Explicado como um número qualquer é formado matematicamente, é hora de estudar como se converte de binário para decimal e vice-versa.** Bem... para converter de número binário para um número decimal, a ideia é bastante parecida com a que acabamos de ver. Vejam o número 1011 em binário logo abaixo. Nós fazemos exatamente a mesma operação, porém a nossa base evidentemente será binária. Notem que o número binário 1011 é o mesmo que 11 em decimal.

NÚMERO BINÁRIO	1	0	1	1
BASE	2	2	2	2
EXPOENTE	3	2	1	0
OPERAÇÃO	$1 \times 2^3$	$0 \times 2^2$	$1 \times 2^1$	$1 \times 2^0$
RESULTADO	8	0	2	1
SOMATÓRIO	11			

No entanto, existe um macete para converter mais rápido. **Para tal, é interessante que vocês estejam com a matemática afiada e decorem quais são as potências de 2.** Quais são? 1, 2, 4, 8, 16, 32, 64, 128, 256, etc... basta começar em 1 e ir multiplicando por 2. Uma vez que esses números estejam decorados, para qualquer número binário, você escreverá uma dessas potências da direita para esquerda na linha acima. Vejamos um exemplo a seguir:



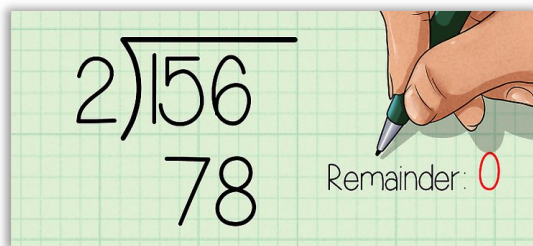
Vejam que estamos querendo converter o número binário 10011011 (em preto). Logo, para cada algarismo desse número binário, nós vamos escrever logo acima suas potências de 2 da direita para



esquerda (1, 2, 4, 8, 16, 32, 64, 128 – em vermelho). **O macete ocorre agora: na linha de baixo, nós vamos repetir o número em vermelho, se o número correspondente em preto for 1; e vamos escrever 0, se o número correspondente em preto for 0.**


128	64	32	16	8	4	2	1
1	0	0	1	1	0	1	1
<hr/>							
128+0+0+16+8+0+2+1							
= 155							

Vejam que onde tem 1 em preto, eu repito o número na linha de baixo; e onde tem 0 em preto, eu simplesmente insiro 0. Pronto, agora basta somar:  $128 + 16 + 8 + 2 + 1 = 155$ . *Fácil, não é?* Já a conversão de decimal para binário é um pouco diferente. **A ideia é dividir o valor em decimal por 2 até o quociente chegar a 0.** O número binário resultante será a junção de todos os restos. Calma que vai ficar claro! Vamos tentar converter 156 para binário...



Antes de iniciar, é importante lembrar que uma operação de divisão sempre possui um numerador, um denominador, um quociente e um resto. Por exemplo: na divisão de 156 por 2, temos que 156 é o numerador; 2 é o denominador; 78 é o quociente e 0 é o resto (na imagem ao lado a notação de divisão está invertida, mas ignorem).

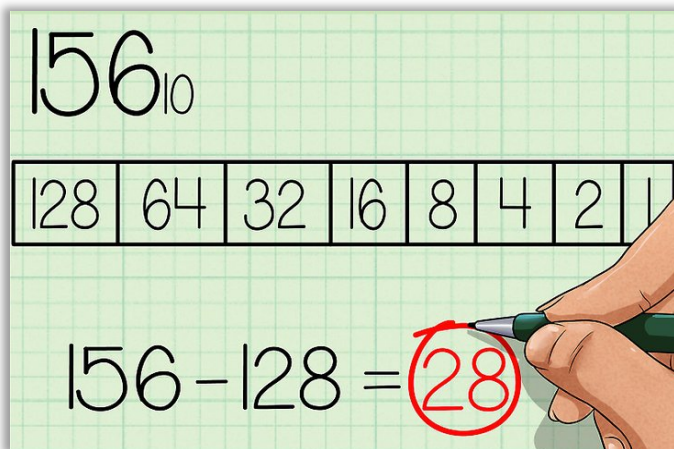
Eu havia dito que a ideia era dividir o valor em decimal (156) por 2 até chegar a 0. Vamos ver como seria esse procedimento na imagem seguinte...



156 dividido por 2 é 78 e resto 0; 78 dividido por 2 é 39 e o resto é 0; 39 dividido por 2 é 19 e o resto é 1; 19 dividido por 2 é 9 e o resto é 1; 9 dividido por 2 é 4 e o resto é 1; 4 dividido por 2 é 2 e o resto é 0; 2 dividido por 2 é 1 e o resto é 0.

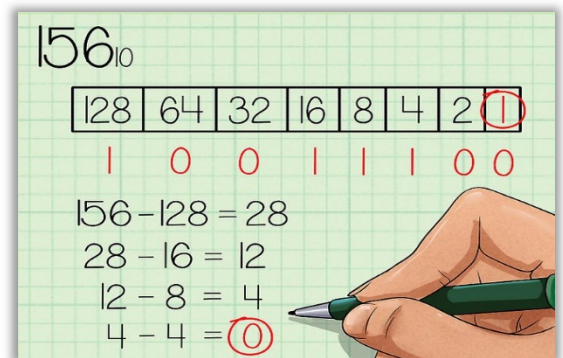


0; 2 dividido por 2 é 1 e o resto é 0; 1 dividido por 2 é 0 e o resto é 1. Opa... o quociente agora é 0, portanto podemos parar. **Qual será o resultado? Basta juntar todos os restos de baixo para cima como mostra a imagem, logo temos que 156 em decimal é 10011100 em binário.**



Agora para esse também existe um macete bem parecido! Funciona assim: escreva as potências de 2 da direita para esquerda em uma linha (em preto). Em seguida, procure pela maior potência de 2 que seja menor ou igual ao número que você deseja converter. Ora, eu quero converter 156, logo a potência de 2 mais próxima dele é 128. *Por que não pode ser o próximo?* Porque o próximo seria 256, que é maior que 156. Em seguida, subtraia o número a ser convertido por essa potência de 2:

Logo, temos  $156 - 128 = 28$ . Agora fazemos a mesma coisa: procuramos a maior potência de 2 que seja menor ou igual a 28, logo é o 16. Então, fazemos  $28 - 16 = 12$ . Depois procuramos a maior potência de 2 que seja menor ou igual a 12, logo é 8. Então, fazemos  $12 - 8 = 4$ . Depois procuramos a maior potência de 2 que seja menor ou igual a 4, logo é o próprio 4. Pronto! Agora marque com um 1 cada potência de 2 que você utilizou e com um 0 cada potência de 2 que você não utilizou:



Veja que rapidinho nós descobrimos que 156 em decimal é igual a 10011100 em binário. *Bacana?* **Agora vamos ver como funciona para o octal e hexadecimal, mas sem entrar em muitos detalhes porque a lógica é exatamente a mesma.** O sistema numérico octal apresenta oito dígitos: 0, 1, 2, 3, 4, 5, 6, 7. Sendo o sistema octal um sistema numérico posicional, o valor de um número octal de quatro dígitos é  $d_3d_2d_1d_0 = d_3 \cdot 8^3 + d_2 \cdot 8^2 + d_1 \cdot 8^1 + d_0 \cdot 8^0$ .

Nesse contexto, o símbolo  $d$  representa um dígito e o número subscrito pequenininho ao lado do dígito representa a posição – sendo que  $d_i$  tem um peso de  $8^i$ . Vamos ver um exemplo para facilitar o entendimento:  $175_8 = 125_{10}$ . *O que isso quer dizer?* Isso significa que o valor 175 na base 8 é equivalente ao valor 125 na base 10. **175<sub>8</sub> é o mesmo que 127<sub>15</sub>.** *Viram que esse número abaixo representa a posição do dígito?* Pois é...

Para converter esse número para decimal, basta fazer utilizar a fórmula:  $d_2 \cdot 8^2 + d_1 \cdot 8^1 + d_0 \cdot 8^0$ . Logo, o resultado seria:  $1 \cdot 8^2 + 7 \cdot 8^1 + 5 \cdot 8^0 = 1 \cdot 64 + 7 \cdot 8 + 5 \cdot 1 = 64 + 56 + 5 = 125_{10}$ . *Viram como é fácil?* Já para converter de decimal para octal, utilizamos o mesmo processo de conversão de decimal para binário. Por exemplo: para obtermos o valor correspondente em octal de 200 na base decimal, dividimos o valor por 8 (se fosse binário, seria 2) e capturamos seu resto.



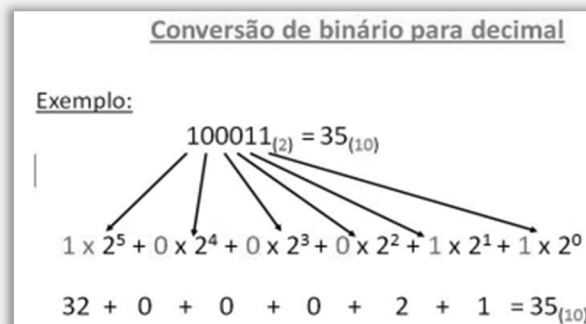
Vejam só:  $200_{10}/8 = 25$  e resto **0**<sub>8</sub>;  $25_{10}/8 = 3$  e resto **1**<sub>8</sub>; e  $3_{10}/8 = 0$  e resto **3**<sub>8</sub>. Logo, podemos concluir que  $200_{10}$  é igual a  $310_8$ . Já o sistema numérico hexadecimal segue a mesma lógica, mas com alguns detalhes: ele apresenta dezesseis dígitos – de 0 a F. Se fôssemos contar em hexadecimal, seria algo mais ou menos assim: 0, 1, 2, 3, 4, 5, 6, 7, 8, 9, A, B, C, D, E, F, 10, 11, 12, 13, 14, 15, 16, 17, 18, 19, 1A, 1B, 1C, 1D, 1E, 1F, 20, 21, 22, 23, 24, 25, 26, 27, 28, 29, 2A, 2B, 2C, 2D, 2E, 2F, ...

Vejam que interessante: 7 em decimal é equivalente a 7 em hexadecimal; 10 em decimal é equivalente a A em hexadecimal; 13 em decimal é equivalente a D em hexadecimal. Sendo o sistema hexadecimal um sistema numérico posicional, o valor de um número hexadecimal de quatro dígitos é  $d_3d_2d_1d_0 = d_3 \cdot 16^3 + d_2 \cdot 16^2 + d_1 \cdot 16^1 + d_0 \cdot 16^0$ . Nesse contexto, o símbolo d representa um dígito e o número subscrito ao lado do dígito representa a posição – sendo que  $d_i$  tem um peso de  $16^i$ .

Vamos ver um exemplo para facilitar o entendimento:  $B2A_h = 2858_d$ . *O que isso quer dizer?* Isso significa que o valor B2A na base 16 é equivalente ao valor 2858 na base 10.  $B2A_h$  é o mesmo que  $B_{22}A_0$ . Para converter esse número para decimal, basta fazer utilizar a fórmula:  $d_2 \cdot 16^2 + d_1 \cdot 16^1 + d_0 \cdot 16^0$ . Logo, o resultado seria:  $B \cdot 16^2 + 2 \cdot 16^1 + A \cdot 16^0 = 11 \cdot 256 + 2 \cdot 16 + 10 \cdot 1 = 2816 + 32 + 10 = 2858_{10}$ . Agora vamos ver uma conversão de número decimal (1069) para hexadecimal...

$1069_{10}/16 = 66$  e resto **13** (que é representado como **D**<sub>h</sub> em hexadecimal);  $66_{10}/16 = 4$  e resto **2**<sub>h</sub>;  $4_{10}/16 = 0$  e resto **4**<sub>h</sub>. Logo, podemos concluir que  $1069_{10}$  é igual a  $42D_h$ . Exercícios...

(Colégio Pedro II – 2019) Considere o exemplo de conversão de binário para decimal a seguir:



O valor 011111 corresponde a:

- a) 61(10)
- b) 31(10)
- c) 5(10)
- d) 5

Comentários: opa... vamos escrever nossas potências de 2?

32	16	8	4	2	1
0	1	1	1	1	1



Agora quem tem 1 é somado e quem tem zero, não. Logo, temos  $1 + 2 + 4 + 8 + 16 = 31$  (Letra B).

**(COSEAC – 2019)** O número decimal 111 convertido para o sistema binário é escrito como:

- a) 1101.
- b) 11011.
- c) 110111.
- d) 1101111.
- e) 1110111.

**Comentários:** opa... vamos escrever nossas potências de 2?

128	64	32	16	8	4	2	1
-----	----	----	----	---	---	---	---

Vamos pegar a maior potência de 2 que seja menor ou igual a 111. *Pode ser 128?* Não, porque é maior, então, é o 64. Logo, fazemos  $111 - 64 = 47$ ; a maior potência de 2 que seja menor ou igual a 47 é 32, logo  $47 - 32 = 15$ ; a maior potência de 2 que seja menor ou igual a 15 é 8, logo  $15 - 8 = 7$ ; a maior potência de 2 que seja menor ou igual a 7 é 4, logo  $7 - 4 = 3$ ; a maior potência de 2 que seja menor ou igual a 3 é 2, logo  $3 - 2 = 1$ ; a maior potência de 2 que seja menor ou igual a 1 é 1, logo  $1 - 1 = 0$ . Agora é fácil, basta colocar o número 1 embaixo de todas as potências de 2 que utilizamos e o número zero embaixo de todas as potências de 2 que não utilizamos.

128	64	32	16	8	4	2	1
	1	1	0	1	1	1	1

Dessa forma, temos que 111 decimal é 1101111 binário (Letra D).

**(UFF – 2019)** O número binário 1111111 convertido para o sistema decimal fica igual a:

- a) 127
- b) 129
- c) 131
- d) 119
- e) 113

**Comentários:** essa nós vamos responder mais rápido! Como é tudo 1, basta somar todas as potências de 2, logo  $1 + 2 + 4 + 8 + 16 + 32 + 64 = 127$  (Letra A).



## Unidades de Medida

INCIDÊNCIA EM PROVA: ALTA

**De acordo com Mário Monteiro, toda informação introduzida em um computador (sejam dados que serão processados ou instruções de um programa) precisa ser entendida pela máquina, para que possa corretamente interpretá-la e processá-la.** Eu estou – neste momento – escrevendo essa aula no MS-Word! Esse texto é escrito na forma de caracteres, que são entendidos por esse software porque ele sabe como interpretar números, letras, acentos, pontuação, etc.

É claro que há diversas camadas de abstração entre o que escrevemos e o que o computador efetivamente entende. **Como ele é um equipamento eletrônico, ele armazena, processa e transmite informações internamente sob forma eletrônica.** *Que forma eletrônica seria essa, Diego?* Pode ser um valor de voltagem ou de corrente elétrica, por exemplo. *Professor, quer dizer tudo que temos em um software são abstrações para voltagem e corrente elétrica?* Sim, senhor!

Agora vejam só: os engenheiros que projetaram o primeiro computador fizeram uma listinha dos símbolos mais utilizados na linguagem humana (letras, números, operadores matemáticos, pontuação, etc) e chegaram à conclusão de que seriam necessários mais de 100 valores de voltagem ou corrente elétrica para representar cada símbolo (Ex: "a" seria 0.1v, "5" seria 0.2v, "\$" seria 0.3v, etc). **Esse foi justamente o motivo da falha do primeiro projeto de computador.** *Por que, Diego?*

Lembrem-se que estamos falando da década de 40! Esse projeto seria complexo demais, difícil de construir para fins comerciais e, possivelmente, teria baixa confiabilidade. Foi quando um dos grandes gênios do século passado – **John Von Neumann** – teve a ideia de criar uma arquitetura bem mais simples que representasse todos os símbolos utilizando apenas dois valores: 0 e 1. Sim, esse cara que teve a ideia de criar um computador que funcionasse na base binária e, não, decimal.

**Eletronicamente, era bem mais fácil projetar um circuito capaz de gerar e manipular o menor número possível de valores distintos, isto é, o número binário.** Além disso, com uma máquina binária, tornou-se mais simples o emprego da lógica booleana (Sim/Não, Aberto/Fechado, Acima/Abaixo, Ligado/Desligado, etc). A partir daí, todos os computadores criados funcionaram a partir de uma base binária. *O que isso significa exatamente, professor?*

**Galera, isso significa que toda – absolutamente toda – informação introduzida em um computador é convertida para a forma binária.** O texto que eu estou escrevendo agora é convertido em números binários; o software editor de texto é convertido em números binários; o sistema operacional que está rodando o software editor de texto que eu estou escrevendo nesse momento também é convertido em números binário. Agora notem...

Quando eu converso com você, nós utilizamos um idioma comum: português. Esse idioma possui uma estrutura de informação que permite construir os elementos necessários para que nós possamos nos comunicar. *Qual é o menor elemento disponível em uma linguagem humana?* **Trata-se**





**do caractere!** Em português, nós possuímos 23 caracteres alfabéticos (A a Z); nós possuímos 10 caracteres numéricos (0 a 9); nós possuímos alguns sinais de pontuação e de operações aritméticas.

*E o computador... qual é a menor unidade de informação armazenável?* Trata-se do Bit (contração das palavras inglesas Binary Digit). **Como ele é um número binário, só pode ter dois valores: 0 ou 1.** No entanto, um caractere isolado praticamente nada significa para o nosso sentido de comunicação, razão porque se criaram as palavras, que são conjuntos de caracteres formando um sentido de informação útil (Ex: concurso, prova, estratégia).

**(Prefeitura de João Pessoa/PB – 2018)** Qual é o nome da menor unidade de dado em um sistema computacional?

- a) Byte                      b) Arquivo                      c) Bit                      d) ASCII

**Comentários:** a menor unidade de dado em um sistema computacional é o bit (Letra C).

Da mesma forma que na nossa linguagem a menor unidade de informação (caractere) pouco ou nada significa como informação útil, a menor unidade de informação de computadores (bit) pouco pode representar isoladamente. Por essa razão, as informações manipuladas por um computador são codificadas em grupos ordenados de bits, de modo a terem um significado útil. **Da mesma forma que um conjunto de caracteres formam palavras; um conjunto de bits formam bytes.**

**O Byte é definido como um conjunto ordenado de 8 bits e foi definido para servir de elemento de referência para a construção e funcionamento dos dispositivos de armazenamento e também como referência para os processos de transferência de dados entre periféricos de um computador.** Impressoras recebem dados byte a byte, assim como a maioria das memórias armazenam e recuperar informações em blocos de bytes.

Agora você sabe por que dizemos que um computador possui 16 **Gigabytes** de memória, por exemplo! Agora vem a parte bacana: utilizando a maioria dos códigos de representação de caracteres, é possível representar qualquer caractere utilizando um byte. Logo, apesar de a menor informação de um computador ser um bit e a menor informação de uma linguagem ser um caractere, caracteres são representados por computadores como um conjunto de 8 bits (ou 1 byte)!

**(CRO/PR – 2016)** A menor unidade de informação que pode ser armazenada ou transmitida em um computador é o bit, que pode assumir representativamente dois valores, 0 ou 1. Apesar de o bit ser uma unidade de medida conhecida, os usuários visualizam as medidas de tamanho dos arquivos, memória e capacidade usando outra unidade de medida, o byte, que equivale a:

- a) 16 bits.                      b) 5 bits.                      c) 8 bits.                      d) 14 bits.                      e) 24 bits.

**Comentários:** nós já sabemos que 1 byte = 8 bits (Letra C).



Professor, não entendi muito bem essa relação entre caracteres e bytes! **Galera, existem diversos códigos de representação de caracteres, que é basicamente um mapeamento dizendo: tal caractere é representado por tal conjunto de bits!** Um dos mais famosos é o ASCII (American Standard Code for Information Interchange) – ele codifica 128 sinais: 95 sinais gráficos (letras do alfabeto latino, pontuação, acentos e sinais matemáticos) e 33 sinais de controle (imagem parcial).

Bin	Oct	Dec	Hex	Sinal	Bin	Oct	Dec	Hex	Sinal	Bin	Oct	Dec	Hex	Sinal
0010 0000	040	32	20	(espaço)	0100 0000	100	64	40	@	0110 0000	140	96	60	`
0010 0001	041	33	21	!	0100 0001	101	65	41	A	0110 0001	141	97	61	a
0010 0010	042	34	22	"	0100 0010	102	66	42	B	0110 0010	142	98	62	b
0010 0011	043	35	23	#	0100 0011	103	67	43	C	0110 0011	143	99	63	c
0010 0100	044	36	24	\$	0100 0100	104	68	44	D	0110 0100	144	100	64	d
0010 0101	045	37	25	%	0100 0101	105	69	45	E	0110 0101	145	101	65	e
0010 0110	046	38	26	&	0100 0110	106	70	46	F	0110 0110	146	102	66	f
0010 0111	047	39	27	'	0100 0111	107	71	47	G	0110 0111	147	103	67	g
0010 1000	050	40	28	(	0100 1000	110	72	48	H	0110 1000	150	104	68	h
0010 1001	051	41	29	)	0100 1001	111	73	49	I	0110 1001	151	105	69	i
0010 1010	052	42	2A	*	0100 1010	112	74	4A	J	0110 1010	152	106	6A	j
0010 1011	053	43	2B	+	0100 1011	113	75	4B	K	0110 1011	153	107	6B	k

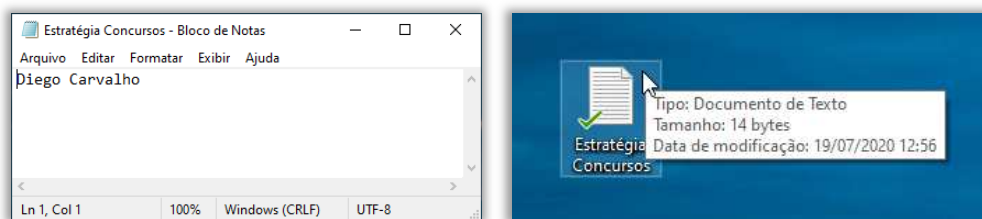
Vocês se lembram que nós dissemos que toda informação é convertida para bits? Pois é, notem pela tabela que K (maiúsculo) é convertido para 01001011 para que o computador possa entender. Vocês se lembram também que falamos que todo caractere pode ser representado por um byte (8 bits)? **Pois é, notem que todos são representados por 8 bits!** Galera, as coisas estão começando a se encaixar na cabeça de vocês agora? E ainda não acabou...

Vocês se perguntaram por que escolheram 8 bits para representar caractere? Ora, por que não 1 bit? Ou 2? Ou 5? Galera, números binários são chamados de binários porque funcionam na base 2, isto é, necessitam apenas de dois números para representar uma informação. No entanto, se eu utilizo apenas 1 bit para representar caracteres, quantos caracteres eu vou conseguir representar? **Apenas 2, porque esse único bit poderá ser 0 ou 1 (eu posso dizer que 0 é A e 1 é B, por exemplo).**

**Ué, mas nós temos muito mais símbolos em nosso alfabeto, então vamos precisar de mais bits!** Que tal 2 bits, professor? Opa, agora melhorou porque – com 2 bits – eu posso ter 00, 01, 10 e 11, logo já posso representar 4 caracteres! **Vamos melhorar?** Com 3 bits, eu posso ter 000, 001, 010, 011, 100, 101, 110 e 111, logo já posso representar 8 caracteres! A galera fez um estudo e descobriu que pouco mais de cem caracteres já eram suficientes para a maioria das línguas.

**Para eu poder representar mais de cem caracteres, basta ter conjuntos de 8 bits! Dessa forma, cobre todas essas possibilidades e ainda deixa uma folga para futuras representações.** E foi assim que 8 bits se tornaram o padrão para um byte! *Você quer uma prova disso?* Abra o Bloco de Notas do Windows e escreva "Diego Carvalho" e salve esse arquivo no seu desktop! Agora passe o cursor do mouse sobre o arquivo e veja seu tamanho: 14 bytes (13 letras + "espaço").





*Sim, mas ainda não entendi qual é o ponto de estudar tudo isso, professor...* o ponto é que a tecnologia da informação é permeada por unidades de medida que serão variações de bits e bytes, logo é importante entendê-los para que possamos saber mensurações! **Se o texto que eu escrevi acima tivesse 1024 caracteres, o arquivo teria 1024 bytes e – a partir desse momento – poderíamos dizer que ele tem 1 Kilobyte de tamanho!** Ahaaaa... agora a coisa vai ficar legal! Vejam só...

As unidades de medida de um computador seguem prefixos! Em ordem crescente, temos Kilo, Mega, Giga, Tera, Peta, etc – conforme apresenta a tabela seguinte:

MNEMÔNICO (PARA NÃO ESQUECER!)					
BOLA	KICA	MUITO	GRANDE (NO)	TETO	PRETO
BYTE	KILO	MEGA	GIGA	TERA	PETA

*Sempre que aparecer kilo na prova, eu já posso dizer que representa 1024?* Não, agora temos um detalhe importante: kilo é um prefixo que indica 1024 quando estamos tratando de bytes, mas indica 1000 quando estamos tratando de bits. *Como é, Diego?* Eu vou dizer uma coisa agora que vai quebrar sua mente: existe uma diferença entre KB e Kb! **Se você utilizava qualquer um dos dois indiscriminadamente, você utilizava errado – eles são totalmente diferentes!**

**Quando se utiliza o "B" maiúsculo, trata-se de bytes; quando se utiliza o "b" for minúsculo, trata-se de bits.** Logo, voltando ao detalhe importante do parágrafo anterior: o prefixo kilo equivale a 1024 quando estamos tratando de bytes, logo 1 KB (Kilobyte) = 1024 bytes; por outro lado, o prefixo kilo equivale a 1000 quando estamos tratando de bits, logo 1 Kb (Kilobit) = 1000 bits. *Entenderam a diferença?* Isso também vale para os outros prefixos...



Pode-se dizer que: 1 byte possui 8 bits; 1 Kilobyte (KB) possui 1024 Bytes; 1 Megabyte (MB) possui 1024 Kilobytes; 1 Gigabyte (GB) possui 1024 Megabytes; 1 Terabyte (TB) possui 1024 Gigabytes; e assim por diante. Da mesma forma, temos que: 1 Kilobit (Kb) possui 1000 bits; 1 Megabit (Mb)



possui 1000 Kilobits; 1 Gigabit (Gb) possui 1000 Megabits; 1 Terabit (Tb) possui 1000 Gigabits; e assim por diante. Vejamos a tabela a seguir:

UNIDADES DE MEDIDA	SIGLA	VALORES	BASE 2	UNIDADES DE MEDIDA	SIGLA	VALORES	BASE 10
1 KILOBYTE	KB	1024 B	2 <sup>10</sup> Bytes	1 KILOBIT	Kb	1000 b	10 <sup>3</sup> Bits
1 MEGABYTE	MB	1024 KB	2 <sup>20</sup> Bytes	1 MEGABIT	Mb	1000 Kb	10 <sup>6</sup> Bits
1 GIGABYTE	GB	1024 MB	2 <sup>30</sup> Bytes	1 GIGABIT	Gb	1000 Mb	10 <sup>9</sup> Bits
1 TERABYTE	TB	1024 GB	2 <sup>40</sup> Bytes	1 TERABIT	Tb	1000 Gb	10 <sup>12</sup> Bits
1 PETABYTE	PB	1024 TB	2 <sup>50</sup> Bytes	1 PETABIT	Pb	1000 Tb	10 <sup>15</sup> Bits
1 EXABYTE	EB	1024 PB	2 <sup>60</sup> Bytes	1 EXABIT	Eb	1000 Pb	10 <sup>18</sup> Bits
1 ZETTABYTE	ZB	1024 EB	2 <sup>70</sup> Bytes	1 ZETTABIT	Zb	1000 Eb	10 <sup>21</sup> Bits

ATUALMENTE É COBRADO APENAS ATÉ O TERABYTE =)

Professor, por que não padronizaram logo tudo para utilizar como unidade de medida somente o bit ou somente o byte? Porque as tecnologias de armazenamento tradicionalmente começaram a utilizar byte, logo você entrará disco rígido com 2 TB, memória principal com 16 GB, etc. **Por outro lado, as tecnologias de redes de computadores começaram a utilizar bit, logo você encontrará uma rede local de 10 Gbps ou um wi-fi de 500 Mbps, etc.** Dessa forma, se uma questão informar apenas o prefixo, mas não informar o sufixo, você deve analisar: *trata-se de uma unidade de medida de armazenamento ou uma unidade de medida de rede de computadores?* Se for o primeiro caso, são bytes; se for o segundo caso, são bits.

 Disquete	1.4MB
 Pendrive	64GB
 HD Externo	5TB
 Minha namorada lembrando dos meus erros do passado	1,000,000 TB

Um pendrive de 16 gigas significa que ele possui 16 gigabytes de capacidade armazenamento; já a internet de uma rede local de 1 giga significa que ela possui velocidade de rede de 1 gigabit por segundo. Em suma: quando estamos tratando de bytes, o prefixo representa múltiplos de 1024 (base binária); e, quando estamos tratando de bits, o prefixo representa múltiplos de 1000 (base decimal). *Fechado?*

(TRE/PR – 2013) Quantos bits há em um Megabyte?

- a) 1.000.000                      b) 1.048.576                      c) 8.388.608                      d) 1.000

**Comentários:** nem há necessidade de realizar contas, pois só há uma única alternativa começando com 8. 1 Byte tem 8 bits, logo 1 Megabyte tem  $8 \times 1024 \times 1024 = 8.388.608$  bits (Letra C).



## Periféricos e Dispositivos de E/S

- **Dispositivos de Entrada de Dados** – Input (**Relação = Homem → Máquina**) são as partes do hardware que enviam dados para o processamento do computador, tais como: Teclado, Mouse, Touchpad, Scanner, Microfone, Webcam, Mesa Digitalizadora, etc.



- **Dispositivos de Saída de Dados** – Output (**Relação = Máquina → Homem**) são as partes do hardware que exibem, transmitem ou recebem informações processadas pelo computador, tais como: Caixa de Som, Monitor, Impressora, Projetor, Placa de Vídeo, etc.



- **Dispositivo de Entrada e Saída (Híbrido)** – Input/Output (**Relação = Homem → Máquina → Homem**) são as partes do hardware que enviam dados para processamento e exibem os resultados, tais como: Pendrive, Drive CD-RW, Modem, Tablet ou Monitor Touchscreen, etc.



(TRE/RS – 2008) Sobre arquitetura simplificada de um computador, assinale a sequência correta.

- Entrada, processamento e saída.
- Processamento, entrada e saída.
- Saída, processamento e entrada.
- Barramento, processamento e saída.
- Entrada, periféricos e processamento.

**Comentários:** a sequência de uma arquitetura simplificada é Entrada, Processamento e Saída (Letra A).



## Teclado

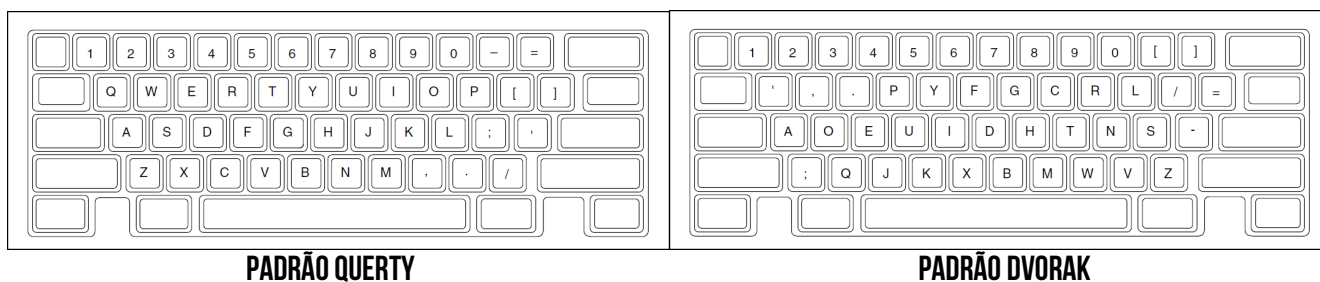
INCIDÊNCIA EM PROVA: ALTÍSSIMA



Teclado é um dispositivo de entrada que funciona como a unidade de entrada padrão do computador, visto que ele é a principal forma de entrada de dados para processamento. Os teclados estão disponíveis em uma grande variedade de idiomas, layouts, tamanhos, formas, recursos ou características. Atualmente, é muito comum teclados sem fio ou com conectores USB – antigamente utilizam-se os conectores PS/2, DIN ou MiniDIN.

Existem diferentes padrões de teclas, como QWERTY e DVORAK. *Que diabos é isso, professor?* Pare tudo que está fazendo e dê uma olhadinha rápida em seu teclado agora e observe as seis primeiras letras que aparecerem à direita da Tecla TAB. **Você encontrará em ordem as letras Q-W-E-R-T-Y! Por essa razão, esse padrão ficou conhecido como Padrão QWERTY e é o padrão mais utilizado no mundo atualmente.** *E existe outro padrão, Diego?* Sim, existe também o Padrão DVORAK!

Criado por um americano chamado August Dvorak sob o pretexto de permitir uma digitação mais rápida na língua inglesa, ele nunca teve muita relevância prática (veja a comparação abaixo).



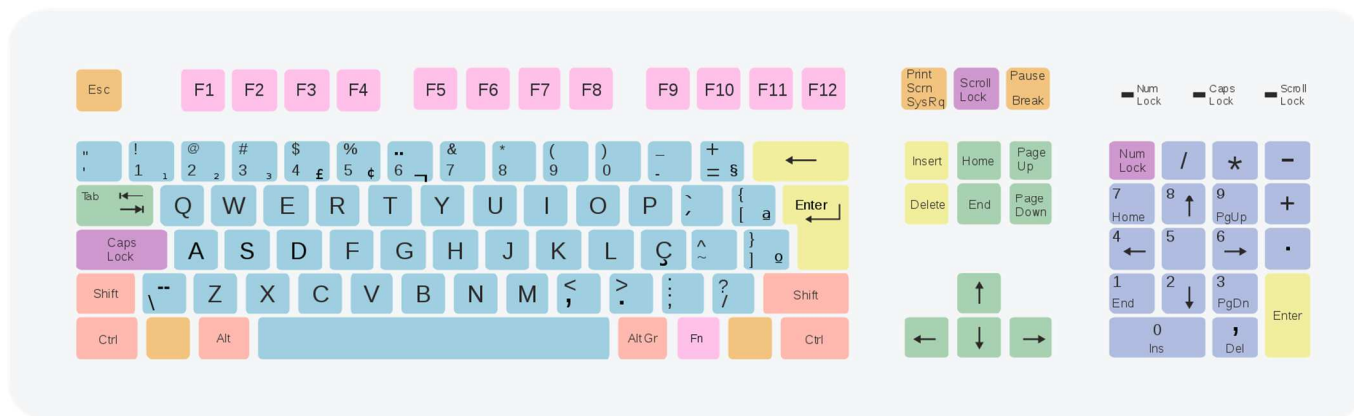
Falando um pouco sobre Layout, utiliza-se atualmente em nosso país dois tipos: **ABNT e ABNT2**. A ABNT (Associação Brasileira de Normas Técnicas) é o órgão responsável pela criação de um conjunto de normas técnicas para a padronização de equipamentos e produtos. Ela é a grande responsável por criar padrões que facilitam a fabricação dos teclados e hardwares para o mercado brasileiro, uma vez que muitos equipamentos são fabricados em países diferentes.

Ambos os layouts funcionam em teclados com/sem fio para desktops, notebooks ou até mesmo tablets, sendo o ABNT2 mais utilizado atualmente. *Diego, quais são as diferenças entre esses*



layouts? Algumas pessoas acham que a diferença é que o Layout ABNT2 possui a Tecla Ç, no entanto isso não é verdade. **Ambos possuem a Tecla Ç, caracteres especiais, acentos e números – a diferença é que o Layout ABNT2 possui a Tecla ALT GR ao lado direito da Barra de Espaço.**

Diego, o que faz essa tecla? Ela basicamente permite escrever os caracteres: 1, 2, 3, £, ¢, ¬, §, ª, º e °. Façam o teste no teclado de vocês agora e comprovem :)



- |                    |                      |                                  |                               |
|--------------------|----------------------|----------------------------------|-------------------------------|
| Teclas de função   | Teclas modificadoras | Teclas de sistema e de interface | Teclas de comando e de edição |
| Teclas de bloqueio | Teclas numéricas     | Teclas alfanuméricas             | Teclas de navegação           |

**(PRF – 2004)** O teclado ABNT, também conhecido como DVORAK, é o mais popular em uso atualmente no Brasil e tem algumas vantagens com relação ao teclado ABNT2, pois, ao contrário deste, contém teclas com caracteres específicos da língua portuguesa, como a tecla <Ç>.

**Comentários:** em primeiro lugar, o DVORAK não é o mais popular no Brasil, nosso padrão é o QWERTY (observe os primeiros caracteres do seu teclado). Segundo, o ABNT não é melhor que o ABNT2, em terceiro que o <Ç> sempre existiu no layout ABNT, por último que a vantagem do ABNT2 em relação ao ABNT é principalmente a inserção da tecla <ALT GR> (Errado).

**(TJM/MG – 2013)** São tipos de conectores para teclados, EXCETO:

- a) PS/2
- b) ABNT
- c) USB
- d) DIN

**Comentários:** (a) Correto, trata-se de um conector para teclados; (b) Errado, não se trata de um conector para teclados; (c) Correto, trata-se de um conector para teclados; (d) Correto, trata-se de um conector para teclados (Letra B).



## Apontador

INCIDÊNCIA EM PROVA: ALTÍSSIMA



Com o advento dos sistemas operacionais de computadores que utilizavam uma Interface Gráfica de Usuário (GUI), tornou-se necessário o uso de um dispositivo que permitisse ao usuário apontar ou selecionar itens que eram exibidos em tela. **Embora existam muitos tipos diferentes de dispositivos apontadores no mercado atualmente, o primeiro e mais popular dispositivo para esse fim foi o famoso... mouse.**

**Movendo o mouse sobre uma mesa, um ponteiro correspondente pode ser movido pela tela do computador, permitindo que os itens sejam mais facilmente selecionados ou manipulados do que apenas com um teclado.** Os mouses mais comuns possuem dois botões<sup>1</sup>: um para selecionar itens sob o ponteiro e outro para ativar menus. Alguns possuem um terceiro botão ou roda que podem ser utilizados para rolar a tela ou para outras funções especiais.

Na minha época de adolescente, era comum o Mouse de Esfera. Sim, ele possuía uma bolinha de metal sensível a movimento permitia mover o cursor em tela (*quem aí é dessa época?*). **Com o tempo, surgiram os Mouses Ópticos, que utilizam um mecanismo óptico (fonte de luz) no lugar de uma esfera, que orienta o movimento do cursor na tela do computador.** A precisão de movimentos é maior por causa da alta sensibilidade do mecanismo óptico.

No entanto, esses mouses ópticos não funcionavam muito bem em algumas superfícies específicas. Por conta disso, surgiu o Mouse Laser – ele funciona em praticamente todas as superfícies (sem necessidade de MousePad) e era capaz de captar até vinte vezes mais movimentos que o anterior. Em consonância com essas tecnologias, o mouse perdeu a necessidade de um cabo. **Os Mouses Wireless (sem fio) funcionam por meio de radiofrequência, operando em frequências de 2,4Ghz.**

Dependendo dos dispositivos que você tenha em sua casa ou em seu escritório, pode acontecer de o sinal do Mouse Wireless sofrer alguma interferência e, assim, prejudicar o desempenho do periférico. **Aparelhos como telefones sem fio e roteadores wireless são potenciais causadores de interferências no sinal de seu mouse sem fio, embora estes casos sejam mais raros de acontecer.** Por fim, nós temos o Mouse Bluetooth...

*Ué, o Mouse Bluetooth também não é sem fio?* Sim, a diferença é que o Mouse Wireless vem com um receptor de radiofrequência que deve ser conectado – em geral – à Porta USB. O Mouse Bluetooth

---

<sup>1</sup> Eu possuo o mouse apresentado na imagem (Logitech MX Master 2S) – ele possui seis botões e duas rodas. Trata-se de um mouse bastante utilizado para edição de vídeo ou – no meu caso – edição de texto.





pode ser conectado diretamente ao receptor bluetooth interno de um computador ou laptop. **Atualmente, é muito comum mouses sem fio, mas antigamente eram bastante utilizados os mouses por meio dos conectores USB, PS/2, DIN ou MiniDIN.**



Outro tipo de apontador menos comum é o Touchpad/Trackpad. Também chamado de Painel Tátil, trata-se de um dispositivo de entrada em forma de uma pequena superfície sensível ao toque que traduz a posição de pressão do toque para o sistema operacional na tela. **É bastante utilizado em computadores portáteis (Ex: notebooks, laptops, etc).** Por fim, há também o Trackball que quase não é mais utilizado atualmente e que consiste em uma esfera movimentada pelo usuário.

**(Câmara de Petrópolis – 2010)** Em relação ao hardware, são componentes ou dispositivos, somente de entrada, utilizados para apontar um comando na tela:

- a) trackball e monitor;
- b) plotter e impressora;
- c) modem e trackball;
- d) mouse e trackball;
- e) touchpad e caixas de som.

**Comentários:** os dispositivos apontadores são Mouse e Trackball (Letra D).

**(TRE BA – 2003)** O dispositivo de entrada, em forma de pequena superfície sensível ao toque, utilizado para mover o cursor na tela, emitir comandos e selecionar ícones e menus, denomina-se:

- a) mouse
- b) trackball
- c) trackpoint
- d) touchscreen
- e) touchpad

**Comentários:** o dispositivo caracterizado por uma superfície sensível ao toque utilizado para mover um cursor em uma tela é o Touchpad (Letra E).

## Scanner

INCIDÊNCIA EM PROVA: MÉDIA



Trata-se de um dispositivo de entrada utilizado para capturar e digitalizar imagens e textos, isto é, transformar um documento em papel em uma imagem digital. Note que usamos o termo digitalizar porque quaisquer informações enviadas à máquina se convertem em um conjunto de dígitos binários (0's e 1's). Atualmente é apresentado em três versões: Scanner de Mão, Scanner de Página ou Scanner de mesa (sendo este o mais utilizado).

O Scanner realiza uma varredura no documento, que através de impulsos elétricos faz a captação dos reflexos obtidos. **Scanners modernos utilizam um software chamado de OCR (Optical Character Recognition), que permite o reconhecimento de caracteres a partir da imagem, convertendo a imagem do caractere do papel em texto passível de edição por um software (Ex: MS-Word). Legal, não é?**

**(Prefeitura Municipal de Campo Grande/MS – 2019)** Entre os dispositivos periféricos empregados na configuração dos microcomputadores atuais, um é utilizado exclusivamente na entrada de dados para processamento e funciona na digitalização de textos ou imagens em papel para a versão digital, para uso em documentos do Word e mesmo em páginas de sites para a internet. Esse dispositivo é conhecido por:

- a) pendrive                      b) scanner                      c) laserjet                      e) plotter

**Comentários:** o dispositivo utilizado para digitalização de textos e imagens é o Scanner (Letra B).

**(IF/RO – 2019)** Um tipo de periférico computacional que serve para capturar e digitalizar documentos, ou seja, transformar um documento em papel numa imagem digital, é:

- a) caneta ótica  
b) headphone  
c) mousepad  
d) microfone  
e) scanner

**Comentários:** o tipo de periférico computacional que serve para capturar e digitalizar documentos, ou seja, transformar um documento em papel numa imagem digital, é o Scanner (Letra E).



## Mesa Digitalizadora

INCIDÊNCIA EM PROVA: BAIXÍSSIMA



**A Mesa Digitalizadora é um dispositivo de entrada que permite desenhar utilizando uma espécie de caneta.** Ela é responsável pela conversão de dados do formato analógico para o formato digital correspondente a um conjunto de coordenadas. A imagem ao lado mostra um exemplo clássico em que o desenho feito na superfície apresentada é reproduzido em um aplicativo do computador.

**(EMBASA – 2010)** As mesas digitalizadoras permitem a conversão de dados do formato analógico para o digital e geram dados que correspondem a um conjunto de pares de coordenadas.

**Comentários:** as mesas digitalizadoras realmente permitem a conversão de dados do formato analógico para o digital e geram dados que correspondem a um conjunto de pares de coordenadas (Correto).

**(Prefeitura de Agricolândia/PI – 2018 – Item I)** A Mesa digitalizadora é um equipamento que permite desenhar usando uma “caneta”, este tipo de dispositivo é somente de entrada.

**Comentários:** está tudo perfeito – inclusive o fato de ser um dispositivo somente de entrada (Correto).



## Drives

INCIDÊNCIA EM PROVA: BAIXÍSSIMA

**Drives são dispositivos de entrada e saída utilizados para a manipulação de discos removíveis.** É considerado um dispositivo de entrada quando lê um disco e um dispositivo de saída quando grava um disco. Um Drive de CD-ROM é somente de entrada, visto que não permite gravação; já um Gravador de CD (CD-RW) é entrada e saída, visto que permite leitura e gravação. Hoje em dia, tornou-se raro um computador ter um Drive de CD ou Drive de DVD.



# DRIVER X DRIVER

**Galera, por favor... não confundam Drive com Driver!** Drive é um equipamento físico utilizados para a manipulação de discos removíveis e Driver é uma espécie de software utilizado para fazer a interface de comunicação entre um equipamento e o sistema operacional. Quando você compra uma impressora, você precisa instalar o driver específico dela para que ela funcione. Caso contrário, ela não responderá a comandos! Logo, o drive precisa de um driver para se comunicar.

**(MPU – 2004)** Um drive é um conjunto de rotinas que permitem ao sistema operacional acessar um dado periférico. O drive funciona como uma espécie de tradutor entre o dispositivo e o sistema operacional.

**Comentários:** na verdade, a questão confunde Drive com Driver (Errado).

**(Câmara Municipal de Bertolândia – 2016 – Item II)** Drive e driver são termos sinônimos e referem-se aos dispositivos físicos que servem como unidades de armazenamento.

**Comentários:** driver não serve como unidades de armazenamento (Errado).



## Webcam

INCIDÊNCIA EM PROVA: BAIXÍSSIMA

**Webcam é um dispositivo de entrada de dados que funciona basicamente como uma câmera conectada ao computador** – em geral por meio de uma Entrada USB – sendo utilizada para realizar filmagens, permitindo – dessa forma – a realização de videoconferências (muito úteis em tempos de pandemia e teletrabalho). Algumas permitem gravar, outras permitem tirar fotos, entre diversos outros recursos.



**(CRF/RS – 2013 – Item II)** Uma webcam é um dispositivo típico de entrada e saída de dados, pois permite a comunicação por meio de vídeo conferência.

**Comentários:** a webcam realmente permite a comunicação por meio de videoconferência, mas se trata de um dispositivo apenas de entrada de dados e, não, de saída (Errado).



## Microfone

INCIDÊNCIA EM PROVA: BAIXÍSSIMA

**Microfone é um dispositivo de entrada de dados capaz de capturar vibrações que geram sons, convertê-los e armazená-los em formato digital.** Ele é utilizado com diversas aplicações para adicionar som a uma apresentação multimídia ou para misturar áudios. É também bastante utilizado em conjunto com a tecnologia VoIP (Voice over IP) para realização de chamadas telefônicas pela Internet.



**(Prefeitura de Sertânia/PE – 2019 – Item II)** O microfone não pode ser utilizado para capturar vibrações que geram o som.

**Comentários:** a função de um microfone é exatamente capturar vibrações que geram som (Errado).



## Modem

INCIDÊNCIA EM PROVA: BAIXA



**Modem é um dispositivo de entrada e saída utilizado popularmente para o acesso à Internet.** Seu nome surge da aglutinação de **modulação** e **demodulação**, em que a primeira se baseia na conversão de sinais digitais oriundos do computador em sinais analógicos de modo que eles possam ser enviados através de uma linha telefônica. A segunda permite o inverso, isto é, a conversão dos sinais analógicos recebidos da linha telefônica em sinais digitais.

Na imagem acima, temos três tipos de modem: primeiro, um modem interno também chamado de Placa de Modem ou Modem Dial-Up – capaz de conectar linhas discadas; segundo, modem com função de roteador – bastante comum ainda hoje em dia; e terceiro, modem portátil – que garante acesso a redes móveis (3G/4G) e pode ser conectado a uma porta USB. **É isso, pessoal... trata-se de um dispositivo essencial para acessar a internet.**

**(Polícia Federal – 2004)** Computadores podem ser conectados a provedores de acesso à Internet por meio de linha telefônica, utilizando-se um dispositivo denominado modem, que converte os sinais provenientes do computador em sinais que são transmitidos através da linha telefônica, os quais, por sua vez, são convertidos em sinais que podem ser lidos por computadores.

**Comentários:** o modem realmente é o equipamento utilizado para converter sinais transmitidos em uma linha telefônica para sinais transmitidos por computadores e vice-versa (Correto).

**(PCE/ES – 2011)** O modem é exemplo de um dispositivo híbrido, pois pode permitir simultaneamente a entrada e a saída de informações na unidade central de processamento.

**Comentários:** ele realmente é um equipamento de entrada e saída (Correto).




## Impressora

INCIDÊNCIA EM PROVA: ALTÍSSIMA

Impressora é um dispositivo de saída que permite a impressão de dados (textos, gráficos, imagens, entre outros) para um papel – também chamado de hard copy. Atualmente, essa tecnologia tem avançado tanto que tem se popularizado nos últimos anos até Impressoras 3D (ainda um pouco caras, mas que tendem a baratear). **Dito isso, vamos conhecer nas páginas seguintes os principais tipos de impressora. Venham comigo...**

TIPO	DESCRIÇÃO
MATRICIAL	Funciona com um mecanismo de impacto chamado de decalcação, em que uma cabeça de impressão – constituída por <u>microagulhas</u> ou <u>uma roda de caracteres</u> – colidem contra uma fita sob orientação eletromagnética, formando a impressão à medida que empurram a fita de tinta contra o papel. Era bastante utilizada antigamente para a impressão de relatórios em formulário contínuo (imagens abaixo).



### PRINCIPAIS CARACTERÍSTICAS

São normalmente utilizadas em empresas que utilizam folhas ou papeis carbonados e que precisam arquivar segundas vias de documentos fiscais;

Proporcionam baixo custo de aquisição e de impressão, por outro lado apresentam baixa resolução – sua velocidade de impressão é medida em Caracteres Por Segundo (CPS);

Embora já sejam consideradas antigas, ainda encontram uso em aplicações, tais como impressão de documentos fiscais, devido a possibilidade de imprimir usando papel carbono;

São capazes de imprimir um grande volume de páginas, sendo – por vezes – consideradas bastante barulhentas.

TIPO	DESCRIÇÃO
------	-----------





## JATO DE TINTA (DESKJET)

Por meio de um processo chamado Impressão Térmica, uma pequena quantidade de tinta é submetida a uma temperatura alta para formar pequenas bolhas que – por pressão – são expelidas pelos orifícios da cabeça de impressão móvel (de forma horizontal). Milhares de gotículas de tinta por segundo, comandados por um programa que determina quantas e onde deverão ser lançadas as gotículas e a mistura de tintas.



### PRINCIPAIS CARACTERÍSTICAS

Utilizam cartuchos de tinta, são geralmente silenciosas e possuem boa resolução, além de poderem propiciar razoável velocidade (medida em linhas por minuto) e impressão colorida.

O padrão de composição de cores que forma os cartuchos de uma impressora jato de tinta colorida é o CMYK (Cyan = Ciano; Magenta = Magenta; Yellow = Amarelo; Black = Preto).

Em uma impressora jato de tinta colorida, há, normalmente, 4 cartuchos de tinta em seu reservatório.

São destinadas ao mercado doméstico e, não, corporativo. Apesar de terem um baixo custo de aquisição, possuem um alto custo de impressão por trabalharem com cartuchos de tinta.

Uma das formas de se verificar se a impressora possui algum problema é fazer uso do autoteste, que pode ser ativado, em certos casos, por meio de um dos botões do equipamento.

Com alguma frequência, apresentam o problema de o carro de impressão bater com frequência nas extremidades durante a impressão, causando desalinhamento do texto impresso.

São compostas de placa lógica; carro de impressão; motores, engrenagens e correias; eixo de deslocamento; botões diversos; cabeças de impressão; entre outros.

TIPO	DESCRIÇÃO
LASER (LASERJET)	Apresenta um processo de impressão semelhante ao das máquinas de fotocópia (Ex: Xerox), uma vez que imprimem a imagem do documento de uma só vez, resultando em uma impressão de maior qualidade e velocidade. O funcionamento é bem mais complexo do que das suas antecessoras, envolvendo fusores, toner e um cilindro fotorreceptor com carga – em geral – positiva (energia eletrostática).



### PRINCIPAIS CARACTERÍSTICAS

Apresenta as melhores características de impressão, tanto em resolução quanto em velocidade. Apesar de possuir um custo de aquisição mais alto que o da impressora deskjet, possui um menor custo por impressão.

Em vez de cartuchos de tinta líquida, essas impressoras utilizam um toner – trata-se de um pó fino de impressão composto pela mistura de plástico granulado, carbono, óxido de ferro, entre outros.

Essa tecnologia utiliza altas temperaturas para fixar a impressão no papel. Esse processo é realizado através de um dispositivo denominado fusor – ele é responsável por queimar o toner e fixá-lo na página impressa.

Elas podem imprimir com tinta colorida ou monocromática (cor preta). São bastante comuns em departamentos que exigem grande demanda de impressão.

Nos últimos anos, tornaram-se mais populares com o advento dos modelos mais econômicos por meio da fabricação de impressoras com o custo baixo e desempenho extraordinário.

OUTROS TIPOS	DESCRIÇÃO
MULTIFUNCIONAIS	Trata-se de um dispositivo de entrada e saída que exerce outras funções além da impressão de documentos, tais como funções de copiadora e scanner.
TÉRMICAS	Imprimem as imagens a partir de uma cera especial ou de um plástico sobre um filme com as cores básicas. Como desvantagem, os materiais impressos desbotam com o tempo. São utilizadas em Caixas Eletrônicas para imprimir extratos bancários.
MARGARIDA	Trata-se de um dispositivo de impacto que se utiliza de processos mecânicos para imprimir em papel – era bastante comum na década de oitenta.

Existem ainda impressoras com outros mecanismos, como a impressora de jato de cera, de linha, entre outras, mas que são pouco utilizadas no âmbito doméstico e de escritórios e que, portanto, não costumam ser cobradas em provas. Para finalizar, vamos falar agora um pouco sobre unidades de resolução de imagem e velocidade de impressão. **Em geral, a resolução de impressão é medida em DPI (Dots Per Inch) também chamada de PPP (Pontos Por Polegada).**

A quantidade de DPI representa a quantidade de pontos de tinta existentes em uma polegada através de uma matriz de linhas e colunas. **Uma impressora cuja resolução é de 500 DPI é capaz imprimir 500 pontos por polegada. Logo, a quantidade de DPIs é proporcional à qualidade da**



**impressão.** Já a velocidade de impressão é medida em PPM (Páginas Por Minuto), sendo que – quanto maior o PPM – mais rápida é a impressão.

**(SEPLAG/MG – 2013)** Este tipo de impressora usa toner, uma substância fina em forma de pó, para reproduzir texto e elementos gráficos no papel. Elas podem imprimir com tinta colorida ou preta, embora em cores geralmente sejam mais caras. Uma impressora que só pode imprimir usando tinta preta é chamada às vezes de impressora monocromática.

- a) Impressora matricial.
- b) Impressora térmica.
- c) Impressora a laser.
- d) Impressora jato de tinta.

**Comentários:** palavras-chave para responder à questão: toner e substância em pó – com isso já seria possível responder que se trata de uma Impressora a Laser (Letra C).

**(DPE/RR – 2017)** A impressora é um periférico de saída do computador existindo diversos modelos e tecnologias. Qual o tipo de impressora utiliza agulha para realizar sua função?

- a) Impressora Jato de Tinta
- b) Impressora Plotadora
- c) Impressora Laser
- d) Impressora Matricial
- e) Impressora de Transferência Térmica

**Comentários:** a impressora que utiliza agulha para realizar a sua função é a Impressora Matricial (Letra D).

**(CONAB – 2014)** Um escritório que realiza tarefas administrativas necessita comprar um equipamento, para que permita imprimir rapidamente e com qualidade, tirar cópias e digitalizar documentos diversos. Com base nessa situação, assinale a alternativa que indica o equipamento mais recomendado.

- a) Impressora laser.
- b) Scanner.
- c) Fotocopiadora.
- d) Impressora multifuncional.
- e) Impressora wireless.

**Comentários:** impressora que imprime, tira cópias e digitaliza documentos é chamada de Impressora Multifuncional (Letra D).



## Plotter

INCIDÊNCIA EM PROVA: BAIXA



Um plotter é um tipo de dispositivo de saída usado principalmente para imprimir desenhos em grande formato, como planos arquitetônicos, mapas e gráficos. Ele é especialmente útil em engenharia e desenho assistido por computador (CAD) devido à sua capacidade de produzir impressões precisas e detalhadas em tamanhos muito maiores do que os que impressoras comuns conseguem suportar. Os plotters diferem das impressoras tradicionais na forma como o papel é manipulado e na precisão dos desenhos que podem produzir.

Eles usam canetas, marcadores, ou às vezes cortadores, para desenhar linhas contínuas e podem trabalhar com uma variedade de cores e tipos de mídia. Os plotters são ideais para criar gráficos de alta qualidade onde detalhes finos e precisão são essenciais. **Em suma: podemos afirmar que um plotter é um dispositivo de saída usado para imprimir desenhos em grande formato com alta precisão, ideal para engenharia e desenho assistido por computador (CAD).**

(Prefeitura do RJ / Câmara Municipal do RJ-RJ – 2015) Dois dos componentes de hardware que são integrados à configuração dos microcomputadores utilizados por um web designer, são caracterizados abaixo.

- Um destina-se a imprimir desenhos em grandes dimensões, com alta qualidade, como projetos de engenharia, plantas arquitetônicas e mapas cartográficos.
- Outro destina-se à digitalização de documentos impressos como fotografias, revistas ou livros, convertendo-os em imagens no formato digital.

Esses componentes de hardware são denominados, respectivamente:

- a) webcam e scanner
- b) plotter e scanner
- c) plotter e isostick
- d) webcam e isostick

**Comentários:** (a) Webcam e scanner: Errado. A webcam é utilizada principalmente para capturar vídeos e imagens ao vivo, e não para impressão de desenhos em grandes dimensões; (b) Plotter e scanner: Correto. O plotter é utilizado para impressões de grandes formatos e alta qualidade, e o scanner é utilizado para digitalizar documentos impressos; (c) Plotter e isostick: Errado. "Isostick" não é um termo comumente reconhecido ou relevante neste contexto. O termo parece ser um erro ou uma invenção, não relacionado a digitalização ou qualquer função comum de hardware; (d) Webcam e isostick: Errado. Como mencionado anteriormente, a webcam não serve para impressões e "isostick" não é aplicável (Letra B).



## Monitor

INCIDÊNCIA EM PROVA: ALTÍSSIMA



**Monitor é um equipamento considerado o dispositivo de saída<sup>2</sup> padrão do computador, responsável por transmitir informações geradas pela placa de vídeo ao usuário por meio de imagens.** Para exaurir esse assunto, será necessário falar sobre padrão de cores, resolução de imagem e tipos mais comuns. Vamos começar falando sobre cores! *Vocês sabiam que existe uma diferença entre as cores primárias da luz e de pigmentos?*

Cores primárias são as cores necessárias para formar outras cores. Quando nós estávamos na escolinha, nós aprendemos que as cores primárias de pigmentos são azul, vermelho e amarelo. *Por que, Diego?* Porque, em séculos passados, um tal de Leonardo Da Vinci criou a Teoria das Cores. **Ela dizia que – ao se misturar a tinta azul com amarela – resultava em verde; vermelho com azul resultava em roxo e amarelo com vermelho resultava em laranja.**

A pintura acadêmica clássica afirma que teoricamente as demais cores podem ser obtidas por meio destes pigmentos em um Sistema RYB (Red, Yellow, Blue). Já a pintura acadêmica moderna utiliza o Sistema CMYK (Ciano, Magenta, Amarelo e Preto). **No entanto, monitores não utilizam pigmentos – eles utilizam feixes de luz! E quais são as cores primárias da luz? A luz funciona em um Sistema RGB (Red, Green, Blue).**

Isso significa apenas que toda e qualquer cor de luz visível ao ser humano pode ser obtida misturando intensidades diferentes de vermelho, verde e azul. Tudo isso foi apenas para dizer que monitores funcionam em um Sistema RGB! *E como ela é apresentada em um monitor?* Por meio de


---

<sup>2</sup> No caso de um monitor touchscreen, será considerado um dispositivo de entrada e saída.



pixels! *O que é isso, Diego?* **Galera, um Pixel (aglutinação de Picture Element) pode ser definido como a menor unidade de vídeo cuja cor/bilho pode ser encontrada.**

**Em outras palavras, trata-se do menor elemento de uma imagem digital ao qual é possível atribuir-se uma cor.** Imagine que um monitor (ou até mesmo a tela de um celular) é uma matriz com linhas e colunas. Cada interseção de linha e coluna é um pixel, que é composto por um conjunto de 3 Pontos (em inglês, Dots). Esses pontos podem ter diversos formatos (quadrados, círculos, entre outros) e podem ser vermelhos, verdes ou azuis – conforme imagem abaixo.



Nos melhores monitores, cada um desses pontos é capaz de exibir 256 tonalidades diferentes e, combinando tonalidades dos três pontos, é possível exibir pouco mais de 16.7 milhões de cores diferentes. Aqui entra o conceito de Dot Pitch, que é a distância entre grupos de Dots (Pontos). **Quanto menor o Dot Pitch, melhor será a qualidade da imagem e vice-versa. Hoje em dia, a resolução dos monitores modernos é tão alta que é impossível ver os pontos a olho nu.**

Por falar em resolução, vamos a sua definição! **A resolução pode ser definida como a quantidade de pixels que podem ser exibidos em uma tela de forma vertical e horizontal.** Além disso, é importante ressaltar que – quanto maior a quantidade de pixels – menor será o tamanho dos elementos apresentados (ícones, janelas, imagens, entre outros) e, conseqüentemente, maior será a área útil em tela (isto é, a área de trabalho do usuário).

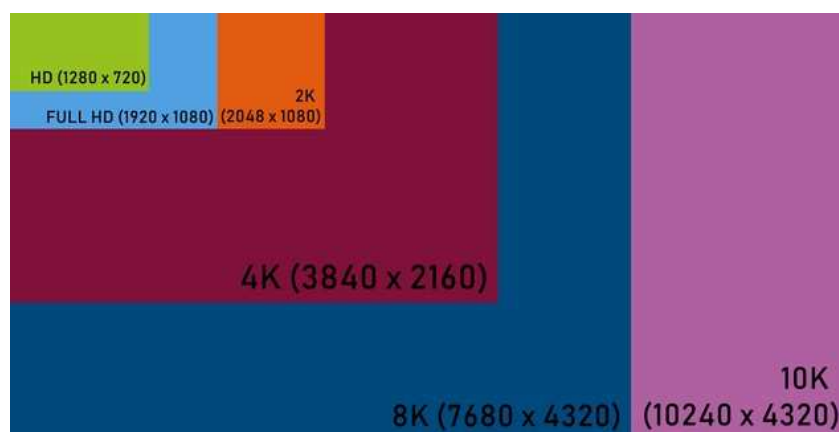
**A resolução que você pode usar depende das resoluções compatíveis com seu monitor.** Em geral, os Monitores CRT (aqueles beeeem antigos) apresentam uma resolução de 800 × 600 ou 1024 × 768 pixels, e podem funcionar bem em resoluções diferentes. Os monitores LCD (também chamados de Monitor de Tela Plana) e as telas de Notebook por vezes dão suporte a resoluções mais altas e funcionam melhor em uma resolução específica.

Quanto maior o monitor, normalmente maior é a resolução permitida. **Você pode aumentar a resolução de tela de acordo com o tamanho/funcionalidade do monitor e o tipo de placa de vídeo que você possui. Na última década, surgiu a tecnologia HD (High Definition)!** Ela foi



evoluindo, evoluindo, até chegarmos hoje em dia no 8K (UHD – Ultra High Definition). Existem diversas resoluções possíveis, mas é importante que vocês saibam as principais para a prova...

PRINCIPAIS RESOLUÇÕES	LARGURA X ALTURA	PROPORÇÃO	TOTAL DE PIXELS
SVGA	800 x 600	4:3	480.000
HD	1280 x 720	16:9	921.600
FULL HD	1920 x 1080	16:9	2.073.600
4K ULTRA HD	3840 x 2160	16:9	8.294.400
8K UHD TV	7680 x 4320	16:9	33.177.600



Galera, tem uma regrinha útil para as pessoas que não conseguem memorizar as resoluções. Considerando especificamente a proporção 16:9, temos que:

PRINCIPAIS RESOLUÇÕES	PROPORÇÃO	MULTIPLICA POR	CÁLCULO	TOTAL DE PIXELS
HD	16:9	80	16*80 x 9*80	1280 x 720
FULL HD	16:9	120	16*120 x 9*120	1920 x 1080
4K ULTRA HD	16:9	240	16*240 x 9*240	3840 x 2160
8K UHD TV	16:9	480	16*480 x 9*480	7680 x 4320

Por fim, vamos falar sobre os principais tipos de monitores:

TIPO DE MONITOR	DESCRIÇÃO
CRT	O Monitor CRT (Catodic Ray Tube) utiliza um canhão de elétrons que bombardeia as células de fósforo, as quais recobrem a tela em um tubo de raios catódicos – ocupam muito espaço e consomem bastante energia.
PLASMA	O Monitor de Plasma baseia-se na ionização de gases nobres (plasma) contidos em minúsculas células revestidas por fósforo. São painéis finos, de volume bastante reduzido em comparação aos monitores de tubo e retroprojeção com área de tela equivalente.
LCD (DSTN)	O Monitor LCD (Liquid Crystal Display) baseia-se nas propriedades do reflexo da luz através de um conjunto de substâncias de material líquido. Utiliza Matriz Passiva – tecnologia obsoleta pela baixa qualidade e tempo de atualização.



<b>LCD (TFT)</b>	Trata-se de uma evolução do LCD, que utiliza Thin-Film Transistor (TFT) – tecnologia que melhora a qualidade de imagem. Utiliza Matriz Ativa – tecnologia mais avançada utilizada nos monitores de LCD atuais.
<b>LED</b>	O Monitor LED utiliza um tipo de lâmpada usada no backlight (fundo do monitor) para gerar as imagens. As imagens são geradas a partir da iluminação de diodos de luz (Lâmpadas LED), que não levam mercúrio em sua composição.

**(Prefeitura de São José do Cerrito/SC – 2017)** Um monitor Full HD (16:9) trabalha em qual resolução máxima?

- a) 1920 x 1080 pixels.
- b) 640 x 480 pixels.
- c) 1280 x 720 pixels.
- d) 3840 x 2160 pixels.

**Comentários:** basta multiplicar 16 e 9 por 120, logo  $16 \times 120 = 1920$  e  $9 \times 120 = 1080$ , portanto 1920 x 1080 pixels (Letra A).

**(BANESTES – 2012)** Os monitores de computador que utilizam um canhão de elétrons que bombardeia as células de fósforo, as quais recobrem a tela, são os monitores:

- a) Plasma
- b) LCD
- c) LED
- d) CRT
- e) OLED

**Comentários:** o monitor que utiliza um canhão de elétrons em um tubo de raios catódicos é o CRT (Letra D).

**(CRM/PR – 2018)** Os monitores usados em computadores pessoais possuem tecnologias de LCD, plasma, LED ou TFT, estes últimos substituídos pelo novo padrão CRT.

**Comentários:** na verdade, o padrão CRT é o mais antigo de todos e está obsoleto (Errado).

**(Colégio Pedro II – 2010)** Qual das alternativas abaixo apresenta um dispositivo de saída de um computador?

- a) Joystick.
- b) Monitor
- c) Teclado.
- d) Mouse.
- e) Scanner

**Comentários:** (a) Errado, trata-se de um dispositivo de entrada; (b) Correto, trata-se de um dispositivo de saída; (c) Errado, trata-se de um dispositivo de entrada; (d) Errado, trata-se de um dispositivo de entrada; (e) Errado, trata-se de um dispositivo de entrada (Letra B).







## Placas de Vídeo

INCIDÊNCIA EM PROVA: MÉDIA



**A Placa de Vídeo é um dispositivo de saída utilizado para conectar o monitor e transferir as imagens processadas pelo computador para ele.** Em outras palavras, trata-se do dispositivo específico responsável por gerar as imagens que aparecem na tela do monitor, enviando sinais para o ecrã com o intuito de exibir uma imagem ao usuário. A Placa de Vídeo está relacionada com o tempo de formação da imagem na tela, com a resolução do vídeo, entre outras características.

*Galera, vocês conhecem alguém que é viciado em jogos de computador? Ou possuem algum parente que trabalha com edição de vídeos? Pois é, ambos necessitam de placas de vídeo bastante potentes com muita memória disponível.* Alguns computadores possuem placas de vídeo off-board, que contêm uma memória chamada VRAM, que é um tipo de memória volátil exclusiva para vídeo. Outros possuem placas de vídeo on-board, que são mais baratas e menos potentes.

Fiquem tranquilos, nós veremos isso em detalhes quando entrarmos sobre o tópico de placa-mãe! **Para finalizar esse assunto, é importante saber que – para conectar uma placa de vídeo offboard à placa-mãe do computador –, em geral se utiliza um barramento criado especificamente para o uso de placas de vídeo 3D de alto desempenho, conhecido como AGP (Accelerated Graphics Port).** Além disso, o processador de uma placa de vídeo é chamado GPU (Graphics Processing Unit).

**(CRF/ES – 2019)** A placa de vídeo tem como função permitir que uma imagem ou outras informações apareçam no monitor de vídeo.

**Comentários:** a placa de vídeo realmente tem como função permitir que uma imagem ou outras informações apareçam no monitor de vídeo (Correto).



## Tablet

INCIDÊNCIA EM PROVA: BAIXÍSSIMA

Tecnicamente Moisés foi a primeira pessoa a usar um tablet com dados baixados das nuvens.



**Tablet é um dispositivo de entrada e saída semelhante a uma prancheta que funciona como um monitor sensível ao toque (touchscreen).** Eles estão a cada dia ganhando mais popularidade, seja em equipamentos portáteis, como smartphones, tablets, surface ou até mesmo em desktops. Eles permitem a entrada de informações a partir do toque e a saída a partir da imagem na tela, sendo considerados – portanto – um dispositivo de entrada e saída.

Os tablets utilizam uma memória interna chamada Memória Flash, que permite que se desligue um tablet e, ao ligá-lo novamente, continue o trabalho exatamente do ponto em que se parou (veremos com detalhes mais à frente). Por fim, é importante dizer que ele pode utilizar canetas sensíveis e que – hoje em dia – eles ainda não substituem computadores de mesa e notebooks em todas as suas funcionalidades.

**(Prefeitura de Patos/PB – 2010)** O nome que se dá a um computador pessoal com o formato de um laptop ou prancheta, que possui uma tela sensível ao toque criada para interagir com uma caneta complementar é:

- a) Workstation b) Palmtop c) Smartphone d) Netbook e) Tablet

**Comentários:** computador com formato de uma prancheta sensível ao toque é o Tablet (Letra E).

**(UFBA – 2012)** O Tablet é um dispositivo portátil pessoal, usado para acesso à internet, organização pessoal, visualização de fotos, vídeos e leitura de livros, entre outras funcionalidades.



**Comentários:** ele realmente é um dispositivo portátil pessoal utilizado para acessar diversos serviços e funcionalidades como os apresentados na questão (Correto).

**(CRN/GO – 2014)** Qual, dos seguintes recursos de hardware, permite que se desligue um tablet e, ao ligar, continue o trabalho exatamente do ponto em que se parou?

a) Modem    b) Hard Disk    c) Memória Flash    d) Tela Touch Screen    e) Porta HDMI.

**Comentários:** o recurso que permite esse tipo de ação é a Memória Flash (Letra C).



## Caixas de Som

INCIDÊNCIA EM PROVA: BAIXA



**Caixa de Som é um dispositivo de saída utilizado para reprodução de som, fazendo parte do conjunto de equipamentos multimídia de um computador.** Galera, as poucas questões sobre esse dispositivo sempre questionam exatamente a mesma coisa: *ele é um dispositivo de entrada ou um dispositivo de saída?* Eu pesquisei e até encontrei diversas questões, mas não tem novidade... é sempre fazendo a mesma pergunta. *Fechou?*

**(Prefeitura de Santana do Jacaré/MG – 2015)** A operação básica de Entrada de Dados (input) é feita por intermédio dos dispositivos a seguir, exceto:

- a) Teclado
- b) Mouse
- c) Webcam
- d) Caixas de som

**Comentários:** todos os itens apresentam dispositivos de entrada, exceto a Caixa de Som (Letra D).

**(SEDUC-PI – 2009)** Assinale a alternativa em que um dispositivo de saída de dados está CORRETAMENTE representado:

- a) Mouse
- b) Caixa de som
- c) Scanner
- d) Microfone
- e) Câmera de vídeo

**Comentários:** Mouse, Scanner, Microfone e Câmera de Vídeo são dispositivos de entrada – Caixa de Som é de saída (Letra B).




## Placa-Mãe

INCIDÊNCIA EM PROVA: ALTA

A Placa-Mãe – também chamada de Motherboard – é a principal placa do computador, responsável pela comunicação entre todos os componentes através de entradas denominadas genericamente de barramentos. Trata-se de uma placa formada por um conjunto de circuitos integrados onde se encaixam os principais componentes e periféricos de um computador como processador, memória, disco rígido, teclado, mouse, monitor, entre outros.

# FELIZ DIA DAS MÃES



Além de permitir o tráfego de informação, a placa também alimenta alguns periféricos com a energia elétrica que recebe da fonte de alimentação, funcionando como a espinha dorsal de um computador. Ocorrem variações de acordo com cada modelo, mas – em geral – os principais componentes de hardware e software de uma placa-mãe são Processador, Memória RAM, BIOS, Bateria e Chipset. Além de possuir diversos tipos diferentes de barramentos...

(Prefeitura de Carlos Barbosa/RS – 2015) O(A) \_\_\_\_\_ é a placa de circuito impresso onde reside toda a principal parte eletrônica do computador. Dentre os componentes elétricos ligados a essa placa, estão o processador, a memória RAM e outros circuitos.



- a) memória ROM                      b) BIOS                      c) memória externa                      d) placa-mãe

**Comentários:** a placa de circuito impresso onde reside toda a principal parte eletrônica do computador é a placa-mãe (Letra D).

Nós veremos cada um desses componentes nos tópicos seguintes, mas antes vamos falar rapidamente sobre uma classificação dos componentes que se integram à placa-mãe. **Quando um componente já vem nativamente integrado, embutido e soldado na placa-mãe, ele é chamado de on-board. Quando ele pode ser comprado separadamente, acoplado/desacoplado e instalado separadamente, ele é chamado de off-board.**

Por exemplo: uma placa de vídeo on-board é aquela que já vem integrada à placa-mãe e não possui memória própria – ela utiliza a memória do computador; já a placa de vídeo off-board é aquela que você pode destacá-la/trocá-la e possui seus próprios recursos de memória – basta encaixá-la na placa-mãe! **Outros componentes que podem ser on-board ou off-board são Placa de Vídeo, Modem, Placa de Som, Placa de Rede, etc!** *E quais seriam as vantagens/desvantagens de cada um?*

As placas on-board possuem um tamanho menor e são mais baratas (valor já integrado à placa-mãe). **No entanto, como elas não possuem memória e processamento próprios (compartilhando recursos do computador), há uma queda geral no desempenho do equipamento.** Ademais, ela não pode ter sua capacidade expandida nem pode ser trocada em caso de problema visto que é soldada! São indicadas quando desempenho não é tão importante!

Já as placas off-board possuem um tamanho maior e são bem mais caras. Elas possuem memória, processamento e – eventualmente – até ventiladores de resfriamento próprios. Além disso, se ela queimar ou parar de funcionar, você pode simplesmente desencaixá-la e inserir outra em seu lugar. **Elas são fortemente indicadas para quem necessita de um alto desempenho gráfico, como pessoas que trabalham com edição de fotos/vídeos ou gostam de jogos online avançados.**

**(Prefeitura de Niterói/ RJ – 2016)** São possíveis problemas identificados na aquisição de microcomputadores que utilizam placa-mãe on-board, quando comparados com aqueles que utilizam placa-mãe off-board:

- a) menor desempenho e alto custo.
- b) dificuldade de expansão e menor desempenho.
- c) maior ruído e alto custo.
- d) dificuldade de suporte de fabricantes e alto custo.
- e) impossibilidade de conexão de periféricos e maior ruído.

**Comentários:** (a) Errado, on-board possui baixo custo; (b) Correto, possui dificuldade de expansão e menor desempenho; (c) Errado, on-board possui menor custo e não difere em termos de ruído; (d) Errado, on-board tem baixo custo e o suporte para ambos é semelhante; (e) Errado, on-board ou off-board não diferem em relação a essas características (Letra B).



## BIOS

INCIDÊNCIA EM PROVA: MÉDIA

Imaginem o seguinte cenário: você estava lendo a aula e bateu aquela fome! Você entra na cozinha, coloca a pipoca dentro do micro-ondas e aperta em Pipoca. *Como o micro-ondas sabe o que fazer quando você aperta nesse botão? Ela sabe o que fazer porque ele possui um firmware instalado que possui instruções de aquecimento para diferentes tipos de alimentos como pipoca, frango, peixe, feijão, entre outros. E o que seria um firmware?*

**Firmware é um tipo específico de software responsável por fornecer controle de baixo nível, isto é, por se comunicar de forma mais próxima e direta com um hardware.** Ele se situa entre o sistema operacional e o hardware de um computador e, em geral, vem gravado pelo fabricante em uma memória do tipo ROM. A grande vantagem da utilização de firmwares é que eles ajudam a manter a tecnologia atualizada. *Como assim, Diego?*

**Galera, o firmware é um tipo de software de um dispositivo eletrônico que pode ser substituído sem precisar da troca de um componente de hardware.** Eles estão presentes em celulares, câmeras fotográficas, videogames, impressoras, televisões, lavadoras, geladeiras, etc. Imagine que o software da sua câmera contenha um erro ou o fabricante tenha desenvolvido um novo recurso de software... ele não precisa fazer um recall do dispositivo, basta atualizar o seu firmware!

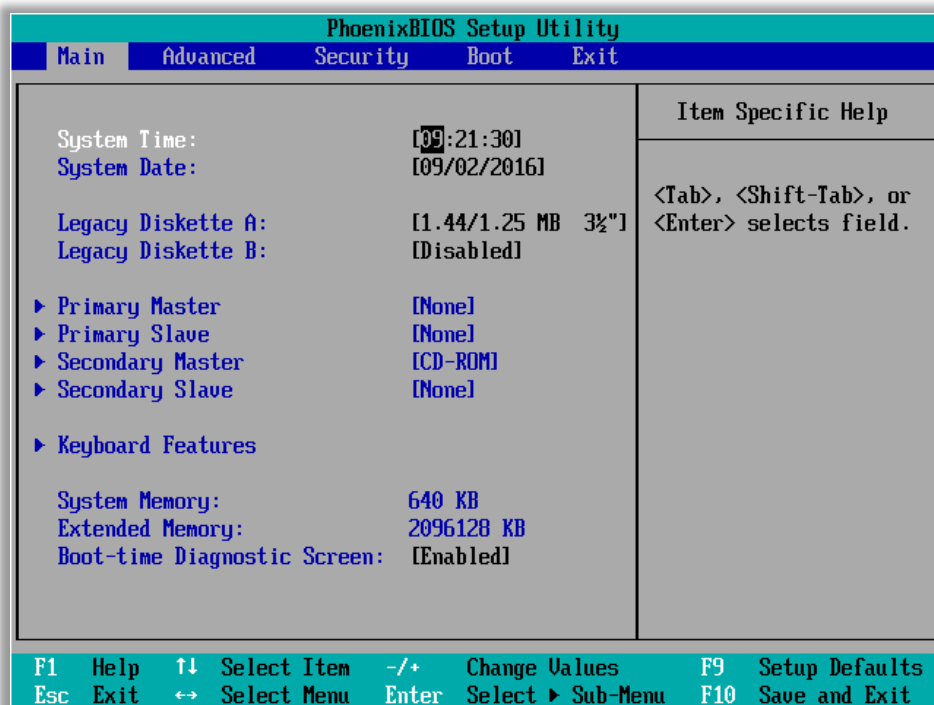
*E o que isso tem a ver com a aula, professor?* Tudo isso foi apenas para dizer que o principal firmware de uma placa-mãe é a BIOS (Basic Input/Output System)! **BIOS é um firmware pré-instalado em um chip de memória da placa-mãe responsável pelo suporte básico de acesso ao hardware durante o processo de inicialização do computador e também por fornecer serviços de carga de sistemas operacionais – também chamado de boot.**





Sabe quando você aperta o botão de ligar em um computador e aparece aquela tela preta passando um monte de instruções, configurações, a logomarca do fabricante, etc? **Pois é, o responsável por tudo isso é a BIOS!** Ela é o primeiro software a rodar quando se liga um computador, executando instruções para verificar se os componentes instalados na placa-mãe funcionam, detectando os dispositivos de entrada e saída e carregando/inicializando o sistema operacional.

**Aqui é importante fazer uma pausa! Nós vimos que a BIOS é o principal firmware da placa-mãe, no entanto existem outros dois firmwares que também têm a sua importância – eles são chamados de SETUP e POST!** O SETUP é um programa utilizado para realizar configurações da máquina<sup>1</sup>, como informar a velocidade da memória, inserir o tamanho do disco rígido, definir a sequência de leitura de discos de inicialização, entre outros (vejam imagem abaixo). E o POST?



O POST (Power-On Self Test) é um **conjunto de auto testes** realizados pela máquina para verificar se ela está funcionando perfeitamente e se possui os recursos mínimos para entrar em operação. Ao clicar no botão de ligar do computador, a placa-mãe emitirá um beep sonoro, o LED do teclado vai acender e apagar, a tela apresentará um conjunto de dados de checagem de memória, será verificado se as placas essenciais estão conectadas e se o disco rígido está funcionando, etc.

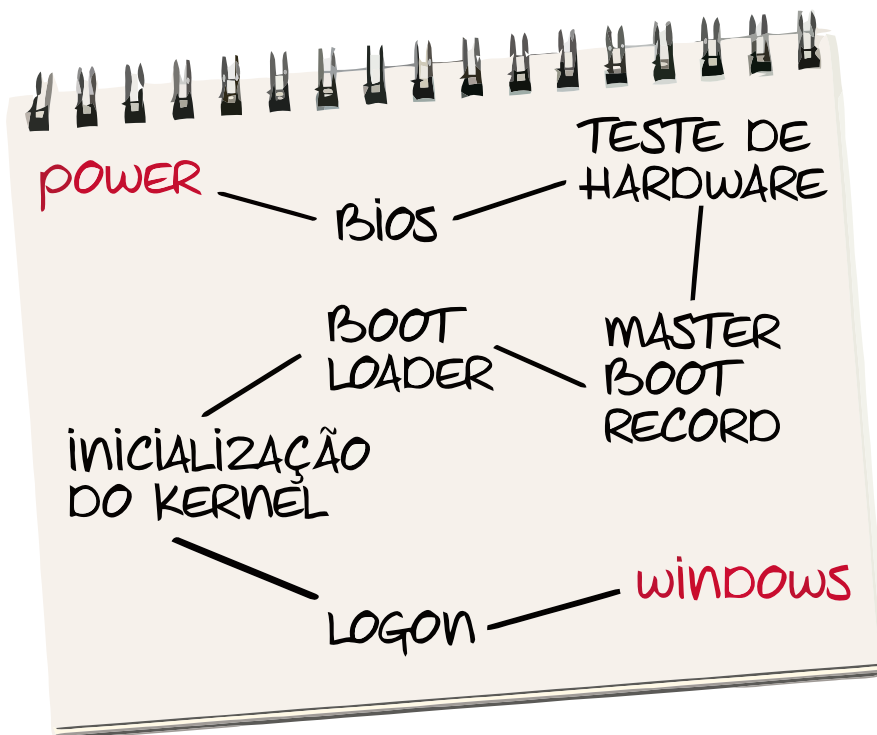
Sabe quando o piloto de avião faz um checklist antes de decolar para verificar se tudo está funcionando corretamente? Aqui é semelhante, mas os testes são feitos pela própria máquina por meio desse firmware chamado POST! **Agora um detalhe importante: em geral, considera-se que o POST e**

<sup>1</sup> Para acessar os dados de SETUP, basta pressionar F1, F2 ou DEL repetidas vezes quando iniciar o computador.



o SETUP fazem parte da BIOS, apesar de alguns autores discordarem. Em qualquer caso, será fundamental saber interpretar o enunciado. Dito isso, vejamos o passo a passo da BIOS...

NÚMERO	PASSO A PASSO DA BIOS
1	A BIOS – firmware armazenado em uma memória permanente da placa-mãe – é executada dando início ao processo de inicialização.
2	A BIOS inicia o POST (Power-On Self Test): conjunto de auto testes para verificar se a máquina possui os recursos mínimos para entrar em operação (Placas, HD, Memória RAM, etc).
3	A BIOS lê a MBR (Master Boot Record), que é uma área que contém um código capaz de dar a partida, inicializando do sistema operacional.
4	A BIOS faz a leitura do Boot Loader, que nada mais é que um arquivo que contém diversas configurações de inicialização.
5	A BIOS inicializa o núcleo do sistema operacional – também chamado de Kernel. Ele é responsável por gerenciar memória, processamento, sistemas de arquivo, entre outros.
6	A tela de escolha de usuários é exibida e, após o logon, os programas instalados e os dados armazenados pelo usuário começam a ser carregados.



(AL/MT – 2013) No que diz respeito à arquitetura de computadores, um tipo de memória armazena um firmware, também conhecido como BIOS, responsável por executar todas as rotinas de verificação dos componentes de hardware, durante o processo de boot do computador. Essa memória é a do tipo:

- a) ROM                      b) RAM                      c) L3                      d) DDR                      e) DIM

Comentários: trata-se da memória do tipo ROM (Letra A).



**Computadores mais modernos utilizam uma tecnologia que vem cada vez mais substituindo a BIOS – estamos falando da UEFI/EFI (Unified Extensible Firmware Interface)! Ela possui diversos recursos como a capacidade de inicializar o computador mais rapidamente, fornecendo uma interface gráfica mais avançada (exibida na imagem abaixo) com suporte ao mouse, além de oferecer uma maior proteção contra alguns tipos de softwares maliciosos.**



**(CRM/MG – 2017)** Assinale a alternativa que apresenta corretamente o termo utilizado para se referir ao processo de inicialização de um computador, até o total carregamento do sistema operacional.

- a) BOOT                                      b) EFI                                      c) SO                                      d) ISO

**Comentários:** o termo utilizado para se referir ao processo de inicialização de um computador até o total carregamento do sistema operacional é o BOOT (Letra A).

**(MP/RN – 2013)** A BIOS (Sistema Básico de Entrada e Saída) fica armazenada em que dispositivo de um computador?

- a) Memória RAM  
b) Processador;  
c) Memória CACHE;  
d) Memória ROM;  
e) Unidade Ótica.

**Comentários:** BIOS é um firmware e está armazenado na ROM (Letra D).

## Bateria

INCIDÊNCIA EM PROVA: BAIXÍSSIMA

Vocês sabiam que toda placa-mãe possui uma bateria? **Trata-se de uma bateria normal (CR2032) – similar àquelas utilizadas em alguns relógios (Desafio: tentem encontrá-la na imagem da placa-mãe)!** Bem, não há nada a acrescentar sobre a bateria propriamente dito. Nesse momento, o importante é entender por que existe uma bateria em toda placa-mãe e – para isso – é preciso entender sobre o CMOS (Complimentary Metal Oxide Semiconductor). *O que seria isso, Diego?*

**Trata-se de uma pequena área de memória volátil que armazena os dados da configuração inicial de um computador!** Nós ainda vamos estudar memória em detalhes, por enquanto é importante entender apenas que uma memória volátil é aquela que requer energia para manter os dados armazenados e memória não-volátil é aquela que armazena dados mesmo sem energia. Em suma: volátil – desligou o computador da tomada, perde-se tudo; não-volátil – não se perde nada!

Agora tem outra coisa que chama atenção na definição apresentada de CMOS! **Ela armazena os dados da configuração inicial de um computador!** Vocês se lembram que nós já falamos sobre esse assunto no tópico anterior? Pois é, nós falamos disso quando estudamos o SETUP! Ele é um firmware gravado em memória não-volátil responsável por realizar a configuração inicial de um computador (SETUP). *Ué, Diego... quem armazena os dados de configuração inicial é o SETUP ou a CMOS?*

SETUP é um firmware que realiza a configuração inicial de um computador! CMOS é um hardware que armazena a configuração inicial de um computador. São funções diferentes: uma é o programa responsável pela **configuração** e o outro é o hardware responsável pelo **armazenamento**. Note: em seu computador, você pode ter armazenado em um local um programa para escrever um texto (Ex: C:\), mas o texto em si pode estar armazenado em um local diferente (Ex: D:\).

**Voltando... nós sabemos que o SETUP é um firmware que fica armazenado em uma memória não-volátil, no entanto os dados manipulados por esse firmware ficam armazenados em uma memória volátil chamada CMOS.** Ai você me perguntará: *professor, qual é o sentido de armazenar informações de configuração de um computador em uma memória que se apaga quando não tem energia?* Pois é, isso não faz o menor sentido! É aqui que está o pulo do gato...

As informações de configuração não devem ser perdidas toda vez que se desliga o computador da tomada! **Para que essas informações de configuração não dependam da energia da tomada, existe uma bateria responsável por alimentar a CMOS!** *Você já se perguntou como é possível desligar o computador, ligar novamente após algumas horas e o relógio permanecer atualizado?* Isso ocorre porque uma das configurações mantidas pela CMOS é o ajuste de data/hora do computador.

Aliás, se o seu computador começar a ter problemas de atraso do relógio pode ser um grande indício de esgotamento da bateria! Resumindo: existe um firmware chamado SETUP armazenado em uma memória não-volátil responsável por realizar a configuração inicial de uma máquina e existe uma memória volátil chamada CMOS responsável por armazenar os dados de configuração em si. **Para que os dados não sejam perdidos ao desligar o computador, existe uma bateria de alimentação.**



**(Prefeitura de Canaã dos Carajás/PA – 2020)** O CMOS (*Complementary Metal Oxide Semiconductor*) é uma tecnologia recente que consiste em um *chip* que reproduz as funções de um microprocessador. Contudo, essa tecnologia gera um alto consumo de energia.

**Comentários:** ele não reproduz as funções de um microprocessador – ele armazena dados de configuração inicial de um computador. Além disso, essa tecnologia não gera um alto consumo de energia, tanto é que alimentada por uma pequena bateria comum (Errado).

**(CRF/AL – 2017)** As informações configuradas no SETUP do computador, como a sequência de leitura de discos para a inicialização, são guardadas em uma memória de configuração que necessita de uma bateria para manter as informações armazenadas mesmo quando o computador está desligado. Trata-se da memória conhecida como:

- a) CMOS
- b) ROM
- c) CACHE
- d) FLASH CONFIG
- e) PROM

**Comentários:** essa memória de configuração que necessita de uma bateria para manter as informações armazenadas mesmo quando o computador está desligado é conhecida como CMOS (Letra A).

**(FUB – 2011)** Em PCs, a perda da configuração dos dados da BIOS normalmente é um indicativo da necessidade de troca da bateria da placa mãe.

**Comentários:** a perda de configuração dos dados da BIOS (considerando que o SETUP é parte da BIOS) é realmente um grande indício de que há necessidade de troca da bateria da placa-mãe (Correto).

**(Prefeitura de Niterói/RJ – 2016)** Nos microcomputadores, um atraso do relógio do sistema operacional pode ser um indício de:

- a) problema com as memórias RAM.
- b) aquecimento do chipset do computador.
- c) final de vida da bateria interna da placa-mãe.
- d) incompatibilidade de aplicativos na máquina.
- e) problema na fonte de alimentação de corrente.

**Comentários:** um atraso do relógio do sistema operacional pode ser um indício de final de vida da bateria interna da placa-mãe (Letra C).




## Chipset

INCIDÊNCIA EM PROVA: BAIXA

O chipset é um conjunto de chips controladores – nativamente instalado na placa-mãe – formado por diversos circuitos eletrônicos montados em uma pastilha de silício que gerencia o funcionamento da placa-mãe. Como o principal componente da placa-mãe, ele define suas capacidades em relação à memória (como tipo, frequência e quantidade de máxima suportada), velocidade do fluxo de dados de barramentos e processamento gráfico, disco rígido, entre outros.

Tradicionalmente, o chipset é dividido em ponte norte (North Bridge) e ponte sul (South Bridge). **A ponte norte é o chip mais complexo, que fica fisicamente mais próximo do processador** – controla memória principal e dispositivos de alta velocidade (Ex: Placa de Vídeo). **Já a ponte sul é invariavelmente um chip menor e mais simples que o primeiro** – é responsável por tudo que resta, excluindo os controlados pela ponte norte.



Na imagem acima, temos um exemplo de placa-mãe! Esse quadrado preto do lado esquerdo é o soquete – nome do local onde se encaixa o processador. **Muitas pessoas acham que o processador é cérebro da placa-mãe, mas isso não é verdade. O processador não é nativo da placa-mãe, ela permite a instalação de diferentes processadores.** Dito isso, o processador é o cérebro do computador, mas o chipset é o cérebro da placa-mãe. *E onde ele está, professor?*

*Você lembra que nós vimos que ele por duas pontes? Pois é, a ponte norte é esse quadrado azul no meio da placa-mãe e a ponte sul é esse outro quadrado azul no canto superior direito. Essas duas pontes formam o chipset, que é o componente responsável por auxiliar a comunicação entre o processador e os demais componentes conectados à placa-mãe, além de definir as capacidades suportadas nesses componentes.*



**(Câmara de Coronel Fabriciano/MG – 2017)** “Este componente possui algumas características que devem ser observadas, e é o elemento que define as capacidades de uma placa-mãe”. Assinale a alternativa correta acerca desse elemento.

- a) Chipset
- b) Memória
- c) Processador
- d) Barramentos.

---

**Comentários:** o elemento que define as capacidades de uma placa-mãe é o Chipset (Letra A).

**(APSFS – 2014)** O principal componente da Placa-Mãe, este componente corresponde a dois chips, chamados de Ponte Norte (ou Northbridge) e a Ponte Sul (Southbridge). Enquanto a CPU é o cérebro do computador, este componente é o cérebro da Placa-Mãe. Esta definição define o:

- a) Chipset
- b) Clock
- c) ULA
- d) Barramento SATA

---

▪ **Comentários:** o principal componente da placa-mãe é o Chipset (Letra A).

**(COREN/RS – 2018)** O conjunto de circuitos integrados que gerencia o funcionamento da placa-mãe e que é responsável pelo acesso às memórias e, até mesmo, às funções de exibição de vídeo e execução de áudio em placas-mãe, entre outras, é o(a):

- a) barramento
- b) clock
- c) bateria
- d) chipset
- e) registrador

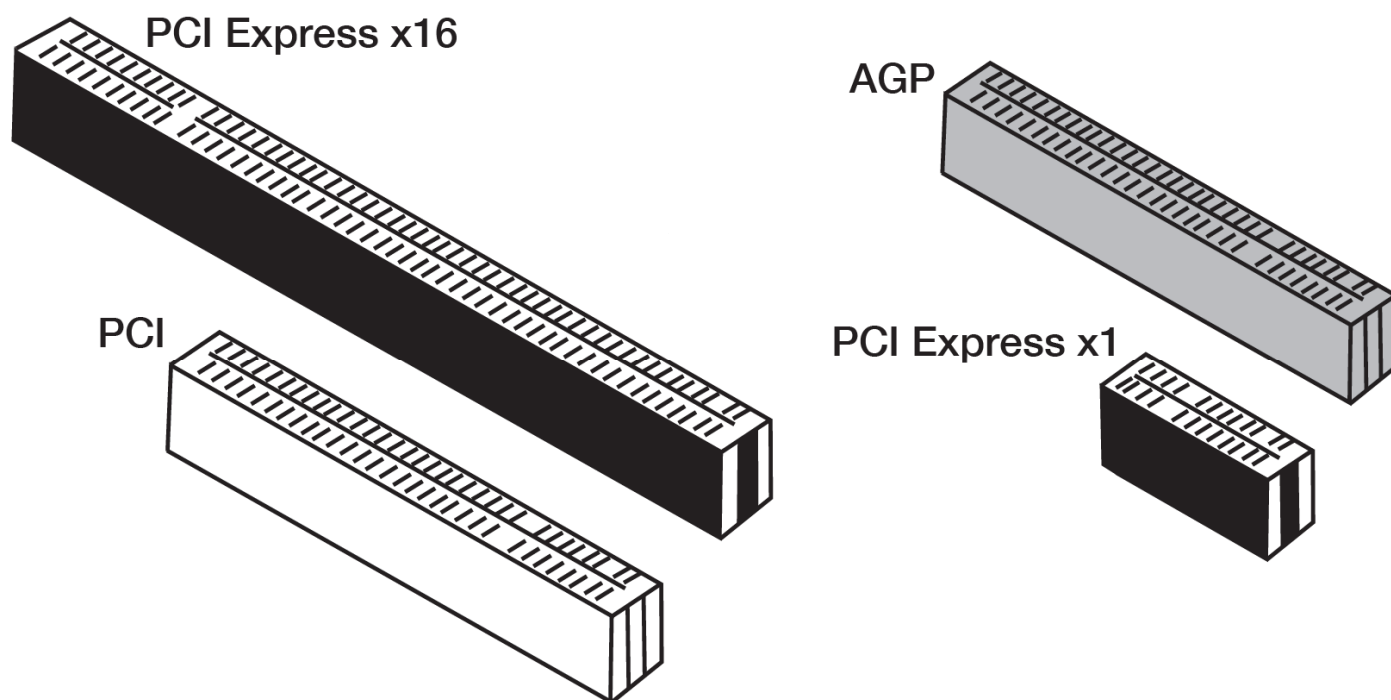
---

**Comentários:** o conjunto de circuitos integrados que gerencia o funcionamento da placa-mãe e que é responsável pelo acesso às memórias e, até mesmo, às funções de exibição de vídeo e execução de áudio em placas-mãe é o Chipset (Letra D).



## Barramentos

Para fechar o assunto de placa-mãe, vamos falar agora sobre barramentos. *O que seria isso, Diego?* **Trata-se de um conjunto de linhas ou fios de comunicação que permitem a interligação entre dispositivos para transmissão de informações por meio de sinais elétricos.** De outra forma, pode-se afirmar que se trata de um conjunto de percursos condutores que servem para interconectar dois ou mais componentes funcionais de um sistema. Parece complexo, mas não é...



**De maneira mais informal, pode-se dizer que é qualquer local por onde uma informação trafega! Praticamente todos os componentes de um computador (processador, memória, placas de vídeo, etc) são conectados à placa-mãe a partir do barramento.** Cada um desses barramentos possui seu tamanho, formato e características. Veremos nas páginas seguintes os barramentos que mais caem em provas de informática.

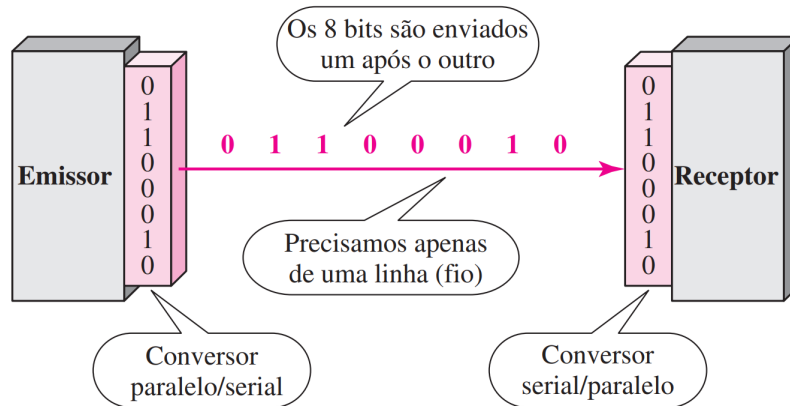
TIPOS DE BARRAMENTO	DESCRIÇÃO
LOCAL	Barramento específico para conectar um processador à memória RAM ou à memória Cache.
SLOT	Barramento interno utilizado para conectar placas de expansão à placa-mãe (Ex: ISA, EISA, VESA, PCI, AGP, etc).
PORTA	Barramento externo utilizado para conectar dispositivos à placa-mãe (Ex: USB, HDMI, PS/2, etc).
SOQUETE	Barramento específico para conectar/desconectar um processador à placa-mãe (lembrando que eles precisam ser compatíveis – Ex: LGA, PGA).

Antes seguir para os barramentos, falaremos rapidamente sobre a diferença dos dois tipos mais comuns de transmissão de dados: Transmissão Serial e Transmissão Paralela.

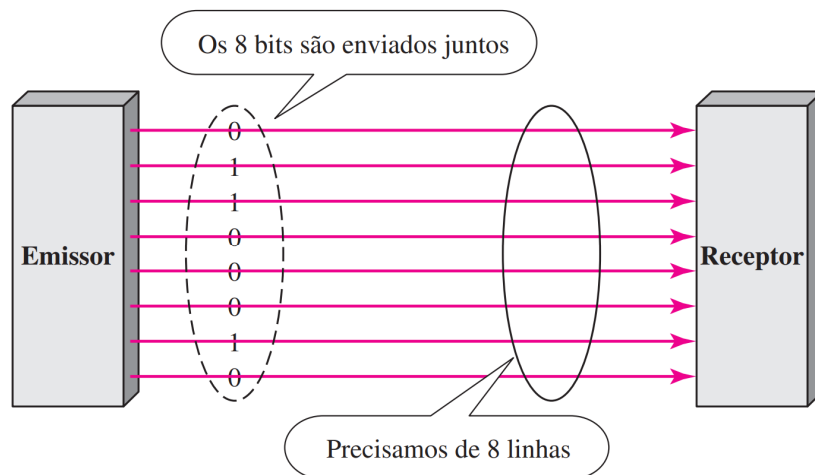




- **Serial:** transmissão de um bit por vez através de uma única linha de dados, isto é, cada bit de um byte é transmitido em sequência – um após o outro.



- **Paralelo:** transmissão simultânea de todos os bits que compõem o byte – utilizado em ligações internas do computador com periféricos mais próximos.



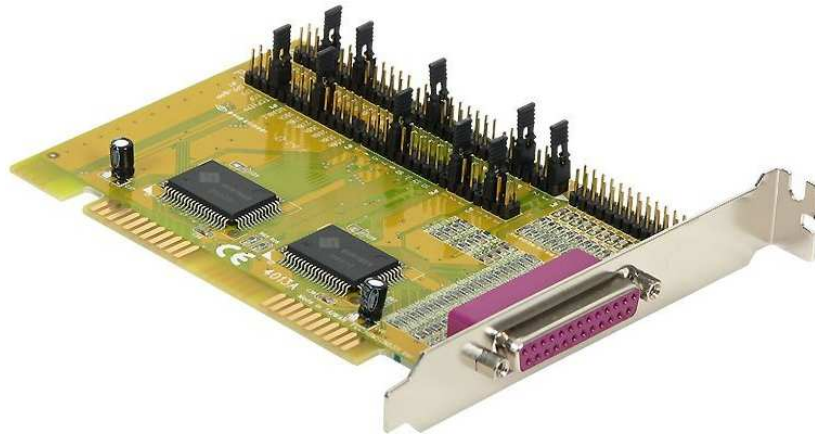
**(PETROBRÁS – 2011)** Nos computadores PC (Personal Computer), a via de alta velocidade, através da qual trafegam os dados a serem processados, é denominada:

- a) barramento
- b) capacitor
- c) periférico
- d) processador
- e) memória RAM

**Comentários:** a vida de alta velocidade, através da qual trafegam os dados a serem processados é o Barramento (Letra A).

## ISA (Industry Standard Architecture)

INCIDÊNCIA EM PROVA: BAIXÍSSIMA



### BARRAMENTO ISA – PRINCIPAIS CARACTERÍSTICAS

Lançado no início da década de noventa, é um tipo de barramento de expansão utilizado nos primeiros computadores do tipo PC XT ou PC AT. Opera com 8 bits ou 16 bits e com frequência de 4,77Mhz ou 8,33 Mhz.

Com o lançamento posterior do PC AT 80286, o slot foi estendido de 8 para 16 bits, mantendo-se ainda compatível com as placas ISA de 8 bits.

A versão de 16 bits é capaz de proporcionar transferência de dados próximos de 8 Mbps, sendo utilizados em dispositivos mais lentos como modem e mouse.

Encontra-se em desuso atualmente, sendo encontrado apenas em computadores muito antigos.

**(CRN/7R – 2017)** O barramento ISA significa?

- a) Industry Standard Architecture.
- b) Industry Serial Association.
- c) Infrared Standard Association.
- d) Infrared Serial Architecture.
- e) Infrared Standard Architecture.

**Comentários:** o Barramento ISA significa Industry Standard Architecture (Letra A).


**(Prefeitura de Rubelita/MG – 2014 – Item I)** O barramento ISA é o mais antigo barramento de expansão ainda em uso, sendo usado para dispositivos mais lentos, tais como mouse e modem.

**Comentários:** ele realmente é o mais antigo ainda em uso em computadores antigos para conectar dispositivos mais lentos como modem e mouse (Correto).



## EISA (Extended Industry Standard Architecture)

INCIDÊNCIA EM PROVA: BAIXÍSSIMA



### BARRAMENTO EISA – PRINCIPAIS CARACTERÍSTICAS

Como o ISA era bastante lento, ele foi criado com capacidade para operar em 32 bits com frequências de 8,33MHz, sendo totalmente compatível com o ISA. Era cerca de quatro vezes mais rápido, atingindo até 32 MB/s.

Ele acabou tendo uma vida bastante curta, uma vez que logo depois surgiu outro padrão aberto de barramento de 32 bits capaz de operar com taxas de transferência maiores (que veremos no tópico seguinte).

Encontra-se em desuso atualmente, sendo encontrado apenas em computadores muito antigos.

**(TRE/RS – 2008 – Item C)** EISA (Extended Industry Standard Architecture) é o tipo de barramento de dados igual ao do processador e frequência idêntica ao barramento local.

**Comentários:** não tem nenhuma semelhança com o barramento do processador nem frequência idêntica ao barramento local (Errado).

## VLB (Vesa Local Bus)

INCIDÊNCIA EM PROVA: BAIXÍSSIMA



### BARRAMENTO VLB – PRINCIPAIS CARACTERÍSTICAS

Sucessor do EISA, apresentava total compatibilidade com os padrões anteriores! Embora operasse em 32 bits, apresentava maior frequência – 33 MHz –, resultando em taxas de transmissão de até 133 MB/s.

O maior problema, no entanto, se dava pelo fato de seu barramento ser muito grande fisicamente, ganhando o apelido de “VLB – Very Long Bus”, pois apresentava uma terceira extensão do slot ISA.

Na prática, foi mantido por pouco tempo no mercado, encontrando-se em desuso.

**(TRE/RN – 2005 – Item A)** ISA e VESA são barramentos internos destinados, exclusivamente, para estabelecer a comunicação entre os diversos tipos de memória e a CPU.

**Comentários:** na verdade, nenhum dos dois é destinado à comunicação de tipos de memória e CPU (Errado).



## PCI (Peripheral Component Interconnect)

INCIDÊNCIA EM PROVA: BAIXA



### BARRAMENTO PCI – PRINCIPAIS CARACTERÍSTICAS

Esse barramento foi bastante popular por bastante tempo, sendo um padrão criado para placas de expansão utilizadas em computadores pessoais para transmissão de dados com periféricos.

Seu tamanho físico foi reduzido em relação ao VLB e, diferente de seus antecessores, não manteve a compatibilidade com o Padrão ISA.

Oferece suporte à tecnologia Plug and Play (PnP), em que o computador era capaz de reconhecer automaticamente os dispositivos conectados.

Possui o recurso de Bus Mastering, que permite que um dispositivo conectado ao barramento inicie transações diretas de acesso à memória.

Em comparação com seus antecessores, oferece melhor desempenho de Entrada e Saída (E/S) (EX: Adaptadores de Vídeo, Controladores de Interface de Rede, Controladores de Disco, entre outros).

Para transferência de dados, pode operar com 32 bits e clock de 33 MHz ou 64 bits e clock de 66 MHz. É capaz de chegar à taxa de throughput em torno de 133 MBps.

Encontra-se em desuso atualmente, sendo encontrado apenas em computadores muito antigos.

**(EPT/Maricá – 2015 – Item I)** O barramento PCI permite a conexão de diversos tipos de periféricos, tais como: mouse, teclado, impressora, e outros compatíveis.

**Comentários:** esses dispositivos utilizam portas e, não, slots – logo, não utilizam o Barramento PCI (Errado).

**(TRE/RS – 2008 – Item A)** PCI (Peripheral Component Interconnect) é barramento com velocidade de trabalho de 32 bits, atuando com frequência de 66 e 33 MHz e barramento de 64 bits.

**Comentários:** na verdade, ele pode operar com 32 bits e clock de 33 MHz ou 64 bits e clock de 66 MHz (Errado).



## AGP (Accelerated Graphics Port)

INCIDÊNCIA EM PROVA: BAIXÍSSIMA



### BARRAMENTO AGP – PRINCIPAIS CARACTERÍSTICAS

Padrão de barramento de expansão desenvolvido exclusivamente para conectar Placas de Vídeo 3D de alta performance, visando obter uma maior taxa de transferência entre a placa-mãe e as placas de vídeo.

A ideia – ousada para época – era separar a função de vídeo em um único barramento dedicado, o que permitiu uma evolução da qualidade de imagem de vídeos e jogos.

Permite a comunicação direta do adaptador de vídeo com a Memória RAM de forma que uma placa de vídeo utilize a Memória RAM do computador como uma extensão de sua memória de vídeo.

Tem como vantagem o uso de uma maior quantidade de memória para armazenamento de texturas para objetos tridimensionais, além da alta velocidade no acesso a essas texturas para aplicação na tela.

Esse tipo de barramento é capaz de acelerar o processamento de imagens tridimensionais, aumentando a taxa de transferência de dados ao implementar uma conexão ponto a ponto de alto desempenho.

A taxa de transferência entre a placa-mãe e as placas de vídeo atinge – no mínimo – 264 MB/s (Padrão AGP 1x), mas há implementações que multiplicavam esse valor por ciclo.

Dessa forma, é possível encontrar Barramento AGP 2X, 4X ou 8X – podendo atingir taxas teóricas de até 2128MB/s, porém implicando um aumento do consumo de energia.

Encontra-se em desuso atualmente, sendo encontrado apenas em computadores antigos.

**(Assembleia Legislativa/TO – 2013)** ISA, PCI e AGP são tipos de:

- a) memória
- b) barramento
- c) sistema operacional
- d) rede de computadores
- e) porta de comunicação

**Comentários:** ISA, PCI e AGP são tipos de Barramento (Letra B).



## PCI Express ou PCIe

INCIDÊNCIA EM PROVA: BAIXA



### BARRAMENTO PCI EXPRESS – PRINCIPAIS CARACTERÍSTICAS

Substituto do PCI e do AGP, trata-se de um barramento mais veloz por utilizar um recurso que permite o uso de uma ou mais interconexões seriais, isto é, caminhos (chamados de *lanes*) para transferência de dados.

Foi observado que o aumento de bits na transmissão paralela gerava altas frequências, criando campos eletromagnéticos e problemas de sincronismo tornando muito complexo o aumento das frequências.

A solução para o aumento na taxa de transferência do barramento foi passar a investir em barramentos seriais e com controladores muito rápidos, transmitindo um bit por vez.

Se um dispositivo utiliza apenas uma conexão, diz-se que ele utiliza PCI Express 1X; se utiliza quatro conexões, diz-se que ele utiliza PCI Express 4X; e assim por diante até 16X.

Esse barramento é capaz de suportar a instalação de placas de vídeo, placas de rede, entre outras, e pode atingir clock de 2.5GHz e taxas de transmissão de até 32GB/s em sua versão mais recente (PCI Express 4.0).

**(Prefeitura de Niterói/RJ – 2013)** Nos microcomputadores, o substituto imediato do barramento PCI tradicional e do barramento AGP foi:

- a) Firewire      b) PCI Express      c) SATA      d) IDE      e) USB.

**Comentários:** o substituto imediato do barramento PCI tradicional e do barramento AGP foi o PCI Express (Letra B).

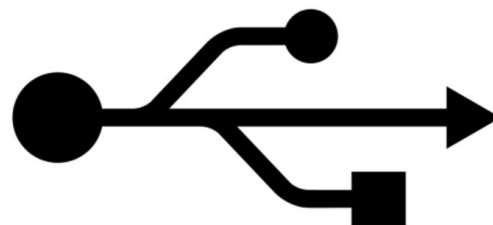
**(CRA/PR – 2019)** O barramento PCI Express não suporta a instalação de placas aceleradoras gráficas.

**Comentários:** Barramento PCI Express suporta – sim – a instalação de placas aceleradoras gráficas (Errado).



## USB (Universal Serial Bus)

INCIDÊNCIA EM PROVA: ALTÍSSIMA



USB-A



USB-B



USB Micro-B



Micro-USB



Mini-USB



USB-C

### BARRAMENTO USB – PRINCIPAIS CARACTERÍSTICAS

Tecnologia que surgiu para tornar mais simples e rápida a conexão de diversos tipos de dispositivos eletrônicos compatíveis ao computador (Ex: câmeras digitais, pendrives, mouses, teclados, leitores de cartão, entre outros).

Trata-se de um padrão de interconexão de equipamentos ao computador capaz de transferir os dados digitais de forma serial, bidirecional e universal, dispensando o uso de tipos de conectores específicos para cada dispositivo.

Permite que a adição de um novo dispositivo seja feita de forma extremamente simples, bastando conectá-lo com o cabo ao computador (Plug and Play) sem mesmo ter de desligar a máquina (Hot Swap).

Além de permitir a conexão de dispositivos externos para transferência de dados, fornece uma fonte de alimentação de energia elétrica a uma voltagem de 5V (como aquela presente em carros).

É um barramento serial em que conectores possuem apenas quatro contatos, sendo que dois deles são utilizados para a transmissão dos dados (um para enviar e outro para receber) e os outros para a transmissão da eletricidade.

Um Porta USB pode suportar um limite máximo teórico de 127 dispositivos conectados, compartilhando taxa de transmissão e energia elétrica através de um Hub USB.

Seus conectores se dividem em três tipos (A, B e C) e três tamanhos (Normal, Mini e Micro), que garantem compatibilidade, flexibilidade, versatilidade e a facilidade de uso.

Os cabos USB podem ter até 5 metros de tamanho – esse limite pode ser aumentado com uso de hubs ou de equipamentos capazes de repetir os sinais da comunicação.

Quando se utiliza um hub para conectar mais de um dispositivo uma porta USB, podem ocorrer combinações problemáticas. *Como assim, Diego?* É possível haver tanto dispositivos que transmitem grandes volumes de dados (Ex: HD Externo) quanto dispositivos que transmitem um volume pequeno, mas que precisam de urgência (Ex: Teclado e Mouse). **Você não gostaria que o mouse ficasse com as respostas lentas ao salvar um grande arquivo no HD Externo...**





**Para resolver esse tipo de problema, existem três modos de operação distintos:** Modo de Interrupção (*Interrupt*), Modo de Grande Volume (*Bulk*) e Modo Isocrônico (*Isochronous*). Vejamos:

- **Modo de Interrupção:** modo de alta prioridade destinado a teclados, mouses e outros dispositivos de entrada. O controlador reserva 10% da banda disponível para eles, mantendo sempre um canal des congestionado.
- **Modo Isocrônico:** destinado a dispositivos que precisam transmitir dados via streaming, como, por exemplo, caixas de som e fones de ouvido. Eles transmitem um volume relativamente pequeno de dados, mas também precisam de uma certa prioridade.
- **Modo de Grande Volume:** grandes pacotes de dados transmitidos com baixa prioridade (Ex: HD Externo). Como os canais para os outros dois modos têm prioridade, as grandes transferências podem ser feitas utilizando a banda disponível, sem atrapalhar os outros dispositivos.

GERAÇÃO	DATA DE CRIAÇÃO	TAXA DE TRANSMISSÃO
1.0	01/1996	1,5 Mbps a 12 Mbps
1.1	08/1998	1,5 Mbps a 12 Mbps
2.0	04/2000	480 Mbps (60 MB/s)
3.0	11/2008	5 Gbps (625 MB/s)
3.1	07/2013	10 Gbps
3.2	08/2017	20 Gbps

**(TJ/PB – 2014)** Qual das afirmações sobre USB está ERRADA?

- a) Possui o recurso de Hot Swap, permitindo conectar e desconectar dispositivos com o computador ligado.
- b) Permite conectar dispositivos como teclado, mouse e HD externo.
- c) É um padrão de barramento paralelo para conectar dispositivos a um computador.
- d) Permite conectar uma webcam.
- e) A versão 2.0 possui uma taxa de transferência de dados maior do que a versão 1.1.

**Comentários:** USB é um padrão de barramento serial (Universal Serial Bus) e, não, paralelo – todos os outros itens estão corretos (Letra C).

**(CRFO/9R – 2019)** Os periféricos mais fáceis de se instalar são os do tipo USB. Não há necessidade de instalá-los manualmente, tendo em vista que eles são sempre reconhecidos pelo sistema operacional.

**Comentários:** de fato, o sistema operacional reconhece automaticamente muitos periféricos por meio da USB! No entanto, nem sempre periféricos do tipo USB são plug-and-play (Errado).



## IDE ou ATA

INCIDÊNCIA EM PROVA: MÉDIA



### BARRAMENTO IDE/ATA – PRINCIPAIS CARACTERÍSTICAS

O Padrão IDE é um padrão de interface controladora de discos e drives desenvolvido por empresas fabricantes de discos rígidos que – após serem certificados de origem ao Padrão ATA.

Com a introdução do Serial ATA (SATA), o Padrão ATA original foi retroativamente renomeado para Parallel ATA (PATA). Logo, em termos de prova temos: IDE = ATA = PATA.

ATA (Advanced Technology Attachment) é um padrão para interligar dispositivos de armazenamento, como discos rígidos e drives de CD/DVD em computadores pessoais.

Esse barramento é capaz de transmitir dados de 3,3MB/s (ATA-1) até 133MB/s (ATA-7) – ele também se encontra em desuso atualmente.

**(IFB – 2011)** O acesso aos dados armazenados em um disco rígido do padrão IDE é mais rápido que em um disco do tipo SATA do mesmo tamanho.

**Comentários:** na verdade, o disco do tipo SATA é mais rápido que o IDE – tanto que o substituiu (Errado).



## SATA (Serial ATA)

INCIDÊNCIA EM PROVA: BAIXA



### BARRAMENTO SATA – PRINCIPAIS CARACTERÍSTICAS

Trata-se do sucessor do Padrão ATA, cuja maior diferença é sua transmissão serial de dados. É bastante utilizada para conexão de discos rígidos e drives ópticos.

Transmite apenas um bit por vez (em dois canais, um para enviar e outro para receber), eliminando os problemas de sincronização/interferência e admitindo frequências mais altas, logo um aumento nas taxas de transmissão.

Atualmente existem três padrões: SATA I, SATA II e SATA III com taxas, respectivamente, de 150MB/s, 300MB/s e 600 MB/s. Ainda é bastante utilizado nos computadores atuais.



## SCSI (Small Computer System Interface)

INCIDÊNCIA EM PROVA: BAIXÍSSIMA



### BARRAMENTO SCSI – PRINCIPAIS CARACTERÍSTICAS

Tipo de barramento paralelo – utilizado principalmente em servidores – que permite que uma placa de expansão possa ser conectada a dispositivos, tais como scanner, impressora, disco rígido e drives ópticos.

Interface acoplada à placa-mãe que define um padrão de alto desempenho e velocidade de transferência de dados aos periféricos conectados, possuindo sistema de Hot Swap.

Cada porta SCSI permite a conexão de até 16 dispositivos (discos/drives). Por meio da transmissão paralela de 8 ou 16 bits, apresenta taxas de transmissão que podem variar de 5MB/s (SCSI 1) até 640 MB/s (Ultra 640 SCSI).

É um padrão que apresentava como maior vantagem a velocidade, no entanto a competição com o SATA a deixou menos atrativa.

**(COREN/PA – 2013)** Tipo de barramento local largamente utilizado, que permite que uma placa de expansão em um computador possa ser conectada a dispositivos periféricos, tais como o scanner o disco rígido e o cd-rom. Trata-se do:

- a) MCA
- b) SCSI
- c) AGP
- d) DMA

**Comentários:** barramento que permite conectar dispositivos periféricos é o SCSI (Letra B).

## SAS (Serial Attached SCSI)

INCIDÊNCIA EM PROVA: BAIXÍSSIMA



### BARRAMENTO SAS – PRINCIPAIS CARACTERÍSTICAS

Em contraste com seu antecessor, funciona com transmissão serial – atinge taxas que podem variar de 150 MB/s até 1.2 GB/s e possibilita a conexão com extensores de até 16384 discos por porta e cabos de até seis metros.

Oferece compatibilidade com HD SATA, mas a recíproca não é verdadeira. Logo, HD SAS não funciona em interface SATA, embora os conectores sejam iguais.

Adiciona performance e escalabilidade voltadas para o uso em servidores – possui conexão dedicada ou exclusiva para evitar concorrência.

**(IF/SC – 2014 – Item B)** SAS trata-se de um barramento SCSI serial, voltado para o mercado de computadores desktops.

**Comentários:** SAS é um Serial Attached SCSI, logo trata-se realmente de um barramento serial, mas ele é voltado mais para o mercado de servidores e, não, de computadores desktop (Errado).



## Unidade Central de Processamento (CPU)

### Conceitos Básicos

INCIDÊNCIA EM PROVA: ALTA



**A Unidade Central de Processamento (UCP/CPU) – também chamada de microprocessador ou apenas de processador – controla os componentes do computador e realiza as funções de processamento de dados.** No entanto, esse nome não é mais tão preciso quanto antigamente, uma vez que – com o surgimento de processadores com dois ou mais núcleos – atualmente um processador pode conter uma ou mais CPUs.


Também é importante não confundir CPU com Gabinete! A CPU está localizada fisicamente acoplada à placa-mãe do computador, localizada no interior do Gabinete! A CPU é responsável por calcular, processar e executar as principais instruções de software, já o Gabinete é apenas a caixa que contém todos esses componentes. **A CPU é – em geral – a parte mais cara de um computador, custando quatro ou cinco vezes mais que a placa-mãe.**

**(Assembleia Legislativa do ES – 2011)** O processador de um computador do tipo PC é muitas vezes erroneamente confundido com outro item de um computador. Na realidade um processador é:

- a) exatamente a mesma coisa que um computador;
- b) o gabinete e o monitor;
- c) um circuito integrado responsável pela execução das instruções;
- d) um conjunto formado pela placa-mãe, placa de vídeo e teclado;
- e) uma espécie de caixa de aço ou ferro que pode estar localizada ao lado ou abaixo do monitor.

**Comentários:** A questão aborda um erro frequente dos usuários e técnicos que costumam chamar o gabinete de CPU. Lembre-se, CPU é o processador contido na Placa-mãe dentro do gabinete do computador (Letra C).





**Vamos falar rapidamente sobre a história dos microprocessadores.** Em 1971, a IBM criou o primeiro microprocessador da história Intel 4004! Ele tinha um Clock Interno (veremos seu significado mais adiante) de inacreditáveis 108 Kiloherz (0,1 MHz), isto é, era capaz de realizar 108.000 ciclos de operações por segundo, transmitindo até quatro bits por ciclo.

No ano seguinte, foi lançado o Intel 8008! Ele tinha um Clock de 200 Kiloherz (0,2 MHz) sendo capaz de transmitir até oito bits por ciclo. Dois anos depois, foi lançado o **Intel 8080 de 2MHz**, que revolucionou o mundo dos computadores. Nos anos seguintes, foram lançados o 80286, 80386 e 80486! Perguntem aos seus pais, é possível que eles se lembrem do primeiro contato com um computador e é provável que tenha sido com um 386 (eu não era nem nascido nessa época, mas o Prof. Renato da Costa já devia ter uns 40 anos :D)



**(Prefeitura de Mairinque/SP – 2011)** A CPU é a

- a) unidade de processamento do computador.
- b) parte lógica do computador.
- c) memória do computador.
- d) placa mãe do computador.
- e) rede mundial de computadores.

**Comentários:** CPU é a unidade de processamento do computador cuja sigla é Unidade Central de Processamento (Letra A).

**(Prefeitura de Aracruz/ES – 2019)** A CPU de um computador é um componente instalado na:

- a) placa Mãe
- b) impressora
- c) placa Ethernet
- d) disco rígido
- e) memória

**Comentários:** CPU é instalada na Placa-Mãe (Letra A).

**(Câmara de Vilhena/RO – 2018)** A CPU pode ser definida como:

- a) chip que controla a placa de vídeo.
- b) chip que executa as instruções.
- c) memória eletrônica do computador.
- d) pen drive.
- e) cartão de memória de um telefone celular.

**Comentários:** A CPU pode ser definida como o chip que executa as instruções do computador (Letra B).



## Clock Speed

INCIDÊNCIA EM PROVA: BAIXA

**Galera, a tecnologia de processadores avançou absurdamente nas últimas décadas!** Hoje em dia, um processador com apenas um núcleo já não se encontra mais e um Clock de 1 GHz é considerado pouco! Por falar nisso, vamos entender o que é esse tal de Clock! Galera, trata-se da velocidade de um processador, isto é, a velocidade com que ele é capaz de executar uma instrução. *E o que seria essa instrução?* Boa pergunta...

**(TRT/SP – 2013)** A velocidade medida em ciclos por segundo, que regula o funcionamento da UCP de computadores, é determinada por:

- a) bps
- b) time
- c) stamp
- d) mips
- e) clock

**Comentários:** a velocidade medida em ciclos por segundo, que regula o funcionamento da UCP de computadores é determinada pelo Clock (Letra E).

Uma instrução é uma operação única executada por um processador. Galera, um processador é basicamente uma calculadora monstruosamente poderosa capaz de realizar bilhões de cálculos matemáticos. **Vocês vão se surpreender, mas tudo que vocês fazem em um computador pode ser representado por meio de um conjunto de instruções relativamente simples, como soma, subtração, divisão, multiplicação, comparação, entre outras um pouco mais complexas.**

**Logo, o clock do processador é a velocidade para realizar uma instrução, sendo mensurado por uma unidade de medida de frequência chamada Hertz (1 Hertz significa 1 ciclo por segundo).** O clock também serve para sincronizar operações, isto é, é através dele que os componentes internos do processador e também os componentes externos entram em sincronia para poderem processar e transferir dados. *Então, quem tiver o maior clock é mais rápido?* Não é bem assim...

A execução de uma instrução implica uma série de etapas envolvendo múltiplos ciclos de clock, sendo assim, a comparação direta de clock entre processadores não é suficiente para medir desempenho. **Em outras palavras, um processador com clock de 3 GHz não é necessariamente mais rápido que um processador com clock de 2GHz! Para que vocês entendam melhor esse ponto, vamos comparar com um carro...**

**Quem vai comprar um carro geralmente fica atento a todos os detalhes, incluindo potência, torque, peso, velocidade máxima, rendimento do combustível, entre outros aspectos.** Quanto aos processadores, também devemos analisar alguns fatores antes de fazer uma compra, por





exemplo: velocidade (ou clock), quantidade de núcleos, memória cache, barramento, instruções, arquitetura, tecnologia de construção e muitos outros.

Experientes em mecânica devem saber que a velocidade máxima não quer dizer muita coisa, visto que um carro econômico (1.0) pode atingir 150 Km/h, mas isso não significa que ele consiga atingir a mesma velocidade no tempo em que um carro esportivo (2.0) conseguiria. **Logo, evidentemente não é possível dizer que o carro com motor 2.0 é efetivamente 2x mais rápido ou duas vezes mais potente, uma vez muitos outros fatores determinam o real desempenho de um carro.**

Aqui ocorre de maneira semelhante! Um processador simples (com um núcleo) que trabalha a 2,0 GHz não consegue ser tão rápido quanto um processador com dois núcleos que opere no mesmo clock. No entanto, ter um processador com dois núcleos também não significa o dobro da velocidade. O clock é somente a frequência com que o processador consegue executar as tarefas: **quanto maior a frequência, menor será o tempo de execução e mais rápido será o processador.**

Por fim, é importante falar rapidamente sobre overclock! *O que é isso, Diego?* Trata-se do processo de forçar um componente de um computador (Ex: Processador) a rodar em uma frequência, definida em hertz, mais alta do que a especificada pelo fabricante. **É como se você turbinasse o motor de um carro!** Apesar de haver diferentes razões pelas quais o overclock é realizado, a mais comum é para aumentar o desempenho do hardware.

**(PC/PE – 2016)** Para aumentar a capacidade dos processadores Intel x86, além do padrão de fábrica, utiliza-se a configuração:

- a) overbus
- b) overcommit
- c) overprocessor.
- d) overmemory.
- e) overclock.

**Comentários:** o processo que aumenta a frequência dos processadores além do padrão de fábrica é o Overclock (Letra E).



## Núcleos (Cores)



Antigamente, um processador possuía apenas um núcleo! Nessa época, não havia nenhum problema em tratar como sinônimos Processador e CPU. **No entanto, surgiram os processadores multicores (ou multinúcleos) em que cada núcleo é considerado uma CPU.** Logo, hoje em dia, não é mais tecnicamente correto afirmar que Processador é sinônimo de CPU. Um processador multicore é todo aquele que possui dois ou mais núcleos de processamento (cores) no interior de um único chip. Estes dois ou mais núcleos são responsáveis por dividir as tarefas entre si, ou seja, permitem trabalhar em um ambiente multitarefa.

Nesse caso, o sistema operacional trata cada um desses núcleos como um processador diferente de modo que eles possam processar várias instruções simultaneamente.

Nós vimos que só podemos dizer que um determinado processador é mais rápido que outro por conta de seu clock, se todas as outras variáveis permanecerem iguais e constantes para ambos. *E os núcleos, professor?* Obviamente, processadores com dois núcleos tendem a ser mais velozes do que os antigos processadores de núcleo único. No entanto, o mesmo se aplica: dependerá de outros fatores! **Um processador de quatro núcleos não é necessariamente mais veloz que um de dois.**

(Prefeitura de Niterói/RJ – 2016) Observe as afirmativas a seguir.

- I. Os clocks maiores permitem a realização de mais operações por segundo.
- II. O clock determina por si só a velocidade final de um processador.
- III. Os clocks internos altos são garantia de processadores mais rápidos.

Das afirmativas acima, apenas:

- a) I está correta
- b) II está correta.
- c) III está correta.
- d) I e II estão corretas.
- e) I e III estão corretas.

**Comentários:** (I) Correto, clocks maiores são frequências maiores, logo são mais operações por segundo; (II) Errado, a velocidade de um processador depende de outros fatores; (III) Errado, o clock interno sozinho não é garantia de um processador mais rápido (Letra A).



## Resfriamento (Cooler)

INCIDÊNCIA EM PROVA: BAIXÍSSIMA

**A principal função de um processador é executar e processar as principais instruções e cálculos matemáticos dos programas de um computador**, mas ele também tem duas funções importantes: manter o funcionamento de todos os equipamentos e programas, interpretando e gerenciando a execução de cada instrução; e administrar na memória central os dados transferidos de um elemento ao outro da máquina, visando o seu processamento.

**Galera, um processador realiza bilhões de cálculos por segundo em uma peça com medidas um pouco maiores que as medidas de um cartão de crédito.** Para tal, ele necessita de energia elétrica e isso gera muito calor, visto que o material utilizado oferece resistência à corrente elétrica. Se você estiver realizando uma tarefa que exige muito processamento (como editar vídeos ou jogar games pesados), o processador aquece mais ainda.

**Para ele não queimar, é necessário ter alguma forma de refrigeração!** A solução utilizada atualmente possui uma pasta térmica, que é um composto químico elaborado com elementos com propriedades para dissipar o calor do processador, passando-o para o dissipador e, então, dispersado por meio de um Cooler. *Sabe aquele ventilador pequenininho localizado na placa-mãe exatamente em cima do processador? Este é o Cooler<sup>1</sup>!*

**(CREFONO/1R – 2020)** A principal função de um cooler é fornecer alimentação elétrica ao processador.

**Comentários:** a principal função de um cooler é resfriar o processador – quem fornece alimentação elétrica do processador é a fonte (Errado).

**(Cobra/BB – 2014)** Na montagem de microcomputadores, a instalação e fixação do microprocessador na placa-mãe deve ocorrer de forma adequada. Para tanto, recomenda-se a aplicação de um produto antes da fixação do dissipador de calor ao processador. Qual, das alternativas, se refere a este produto?

- a) Pasta térmica.
- b) Lubrificante.
- c) Óleo.
- d) Adesivo.
- e) Isolante.

**Comentários:** trata-se da Pasta Térmica (Letra A).

<sup>1</sup> O cooler de cerveja resfria cerveja, logo o cooler do processador resfria o processador (agora vocês não esquecem, seus cachaceiros!)



## Famílias de Processadores

INCIDÊNCIA EM PROVA: BAIXÍSSIMA

Galera, trata-se de uma tecnologia tão absurdamente complexa que até hoje só existem praticamente duas empresas no mercado: INTEL e AMD! (E AMD geralmente não cai em prova...)

FABRICANTE	MODELO	VELOCIDADE/CLOCK (MÁX)	NÚCLEOS (MÁX)
INTEL	XT 8086	8 MHz	1
INTEL	AT 80286	16 MHz	1
INTEL	AT 80386	40 MHz	1
INTEL	AT 80486	100 MHz	1
INTEL	Pentium	233 MHz	1
INTEL	Pentium 2	233 MHz	1
INTEL	Pentium 3	900 MHz	1
INTEL	Celeron	2.4 GHz	1
INTEL	Pentium 4	3.6 GHz	1
INTEL	Core 2 Duo	3.16 GHz	2
INTEL	Core 2 Extreme	3.2 GHz	2
INTEL	Core 2 Quad	2.83 GHz	4
INTEL	Core i3	3.7 GHz	2
INTEL	Core i5	4.2 GHz	4
INTEL	Core i7	5.0 Ghz	10
INTEL	Core i9	4.3 GHz	18

A tabela acima exhibe apenas os principais processadores, tendo em vista que a evolução dos processadores é extremamente rápida, portanto essa tabela estará constantemente desatualizada. **Entramos em uma geração em que a tendência não é mais do aumento do clock e, sim, da quantidade de núcleos que cada processador contém. A última geração – por exemplo – pode ter incríveis 18 núcleos.**

**Para deixar claro:** processador multicore (também chamado multinúcleo) é qualquer processador que tenha mais de um núcleo. Ele possui diversas vantagens em relação ao processador singlecore, tais como: maior desempenho; maior processamento; maior capacidade de resfriamento; menor consumo de energia; maior segurança (continua funcionando mesmo que um núcleo falhe); melhor aproveitamento de recursos multithreads (processamento paralelo); entre outras.

(UFBA – 2014) A utilização de múltiplos núcleos em um processador é a solução para garantir melhor desempenho com menor aumento de temperatura e redução do consumo de energia.

**Comentários:** processadores multicore realmente possuem melhor desempenho, menor aumento de temperatura e menor consumo de energia (Correto).



## Arquitetura de Processadores

INCIDÊNCIA EM PROVA: BAIXÍSSIMA

# RISC X CISC

A arquitetura de processadores é o conjunto de instruções de um processador que define as operações primitivas que essa máquina executará, bem como a natureza do desempenho de suas atividades. **Trata-se desde instruções para manipular memória e executar operações matemáticas quanto controlar o fluxo de operações.** Na verdade, o importante aqui entender que existem duas arquiteturas de processadores: RISC e CISC.

RISC (REDUCED INSTRUCTION SET COMPUTER)	CISC (COMPLEX INSTRUCTION SET COMPUTER)
Menor quantidade de instruções	Maior quantidade de Instruções
Instruções mais simples	Instruções mais complexas
Processamento mais rápido	Processamento mais lento
Instruções de tamanho fixo	Instruções de tamanhos variados
Centrada no software	Centrada no hardware
Mais registradores	Menos registradores

**(CRA/AC – 2016)** Há duas arquiteturas de processadores bastante conhecidas usadas nos computadores que se diferenciam na forma como as instruções são executadas. A primeira é capaz de executar várias centenas de instruções complexas diferentes. A segunda é capaz de executar apenas algumas poucas instruções simples. Essas arquiteturas são, respectivamente:

- a) CISC e RISC.
- b) MAC e IBM.
- c) BIOS e CMOS.
- d) PIC e 8081.
- e) FAT e NTFS.

**Comentários:** centenas de instruções complexas é o CISC e poucas instruções simples é o RISC (Letra A).

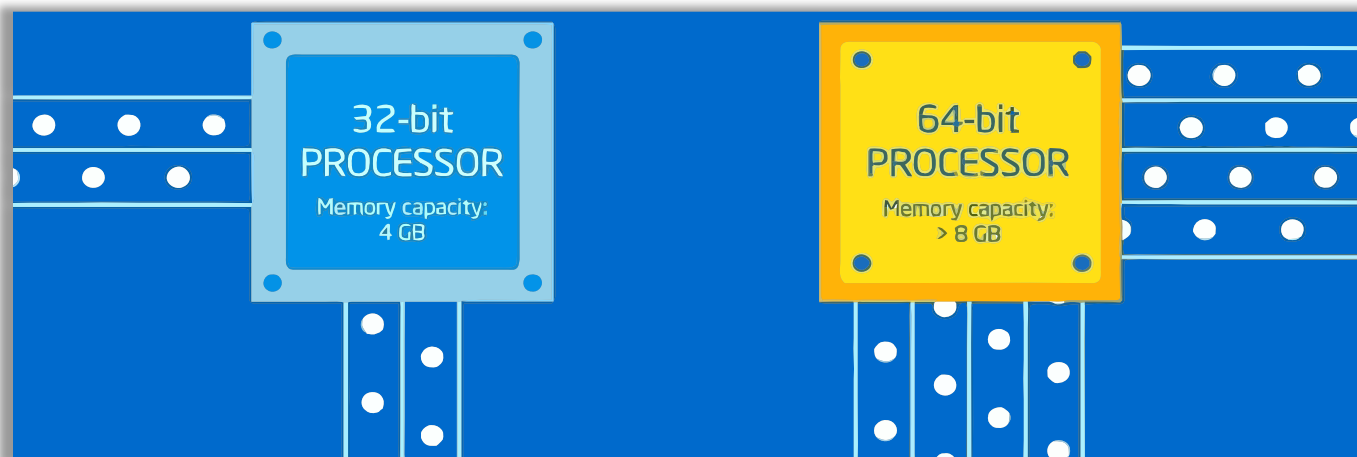
**(PC/ES – 2011)** Quanto maior a quantidade de instruções contidas em um processador CISC, mais complexo e mais rápido ele se torna.

**Comentários:** processadores que utilizam a Arquitetura CISC são mais complexos e mais lentos (Errado).



## Tamanho das Palavras

INCIDÊNCIA EM PROVA: BAIXA



**Em computação, uma palavra é uma unidade de dados utilizada na arquitetura de um processador.** *Uma palavra, Diego?* Sim! Na língua natural humana, nós temos a letra como menor dado, a sílaba como o primeiro agrupamento do menor dado e, em seguida, temos a palavra em ordem de grandeza. No computador, é semelhante: nós temos o bit como menor dado, o byte como agrupamento de bits e, em seguida, temos a palavra.

No entanto, há uma diferença fundamental: em línguas humanas, as palavras variam de tamanho, mas – na língua dos computadores – as palavras possuem um tamanho fixo para cada arquitetura de um processador. *Como assim, Diego?* Galera, esse é um assunto extremamente difícil de explicar sem ter que detalhar diversos outros assuntos. Vocês devem guardar apenas que o tamanho de uma palavra é o tamanho máximo com o qual um processador é capaz de trabalhar eficientemente.

**Atualmente, os processadores mais comuns utilizam palavras de 32 ou 64 bits.** Isso significa que o processador é capaz de realizar operações com números de até  $2^{32}$  e  $2^{64}$  bits respectivamente. Voltando a nossa comparação: vocês já devem ter ouvido falar que a maior palavra que existe em português é “inconstitucionalissimamente”, que tem 27 letras. Imaginem que nós – brasileiros – não conseguíssemos memorizar palavras maior que 27 letras.

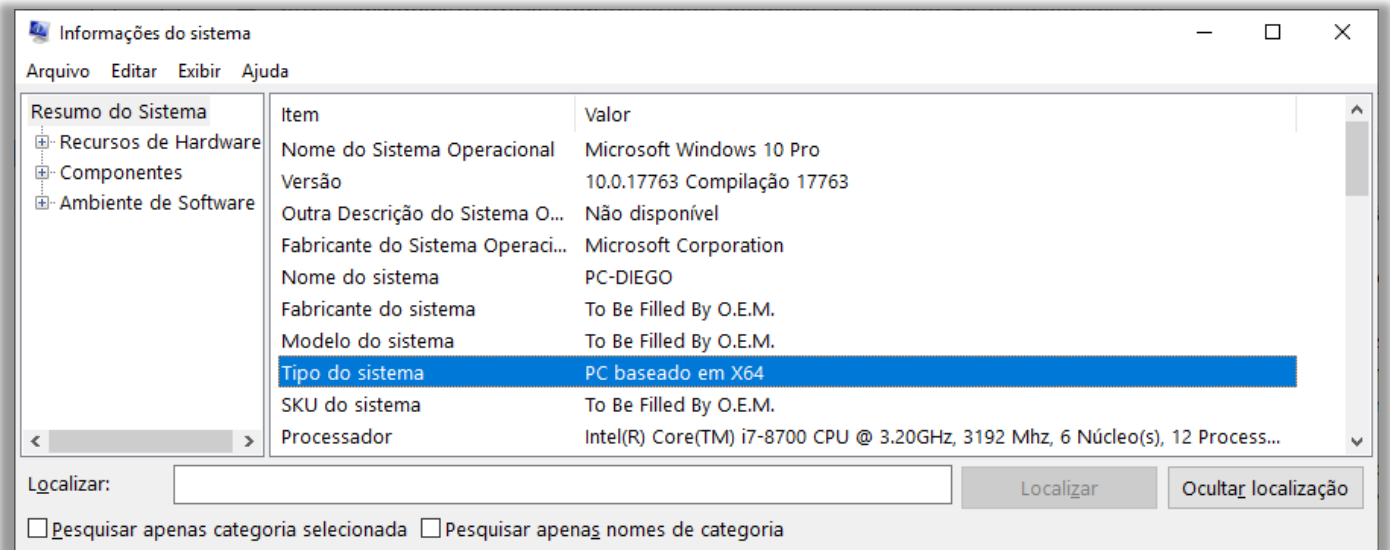
**Com o processador, é a mesma coisa!** Ele só consegue trabalhar em memória com números de até 32 ou 64 bits, logo não adianta instalar um pente de memória de 8Gb em um computador de 32 bits porque ele só é capaz de trabalhar com números de até  $2^{32}$  bytes = 4.294.967.296 bytes = 4GB. Se você quiser instalar um pente de 8Gb, precisará de um computador que trabalhe com uma arquitetura de 64 bits = 18.446.744.073.709.551.616 = 16 Exabytes (é memória quase infinita)<sup>2</sup>.

Por conta disso, é comum encontrar hardwares e softwares de 64 bits sendo referenciados como x64 e os de 32 bits sendo referenciados como x86. *Quer fazer um teste?* Em seu computador,

<sup>2</sup> Seria como os alemães, cuja maior palavra é: *Donaudampfschiffahrtselektrizitätenhauptbetriebswerkbauunterbeamtengesellschaft* (80 letras!!!)



pressione CTRL+R. Uma caixa de diálogo se abrirá e você deverá escrever **msinfo32** e depois Enter! Aparecerá uma janela com diversas informações de sistema, dentre elas haverá um item chamado Tipo de Sistema, que indicará que seu computador é de 32 bits (x86) ou 64 bits (x64).



**(IF/RN – 2015)** Processadores da família x64 são comuns em computadores pessoais. Uma de suas principais características é a de serem capazes de processar, conceitualmente, por ciclo de clock, blocos de até:

- a) 8 bytes                      b) 16 bytes                      c) 32 bytes                      d) 64 bytes

**Comentários:** pegadinha malvaaaaada... x64 processa até 64 bits e, não, 64 bytes. Como 1 byte tem 8 bits, ele é capaz de processar blocos de até 8 bytes (Letra A).

**Notem, pela imagem anterior, que o meu computador utiliza uma arquitetura x64.** Apenas por curiosidade, é possível ver também informações sobre o processador. Note que meu computador é um Intel Core i7 de seis núcleos cujo clock é... 3.20GHz! *Legal, não é?* Agora as coisas fazem mais sentido! Bem, pessoal... é isso! Agora finalmente nós podemos entrar na parte mais importante, que são os três componentes fundamentais de um processador: UC, ULA e Registradores.

**(Prefeitura de Tapejada/RS – 2019)** Os componentes da Unidade Central de Processamento (UCP) são:

- a) processador, memória e unidade de controle.  
b) memória, placa mãe e unidade de controle.  
c) registradores, memória cache e gabinete.  
d) unidade de controle, registradores, unidade aritmética e lógica.

**Comentários:** trata-se da Unidade de Controle (UC), Unidade Lógica e Aritmética (ULA) e Registradores (Letra D).



## Componentes Fundamentais

UNIDADE DE  
CONTROLE (UC)

UNIDADE LÓGICA E  
ARITMÉTICA (ULA)

REGISTRADORES

### Unidade de Controle (UC)

INCIDÊNCIA EM PROVA: BAIXA

**O primeiro componente de uma CPU é a Unidade de Controle (UC).** *O que ela faz, professor?* Pensem na Unidade de Controle como um guarda de trânsito responsável pela movimentação e pelo controle de fluxo de dados, de forma que ele analisa uma determinada informação e verifica se ela necessita ser processada pela Unidade Lógica e Aritmética (ULA) ou se ela pode ser enviada diretamente para a Memória RAM.

**Pode-se afirmar que ela controla todas as operações do processador.** *Como assim, Diego?* Ela administra o processamento de instruções, organiza a transferência de dados internos de uma parte do processador para outra, fornece a sincronização e a ordenação das operações e processos, gerencia a entrada e a saída de informações e, portanto, controla o computador como um todo – inclusive todas as outras unidades (Ex: ULA).

**A Unidade de Controle tem como função a busca, interpretação e controle de execução das instruções.** Galera, tudo que é executado em um computador é um software – incluindo sistema operacional, navegador, leitor de PDFs e player de vídeo. De forma abstrata, um software é apenas um conjunto de instruções! Isso mesmo, é como se fosse uma receita de bolos! Se o usuário clicar não sei aonde, armazene tal coisa; se ele apertar tal botão, exiba outra; e assim por diante.

No entanto, o processador não entende esse conjunto de instruções exatamente da maneira como foi escrita pelo desenvolvedor que fez o software. **Cada instrução escrita pelo desenvolvedor precisa ser dividida em várias outras para que o processador consiga compreendê-la.** *Vocês se lembram da Arquitetura RISC/CISC?* Pois é, ela era formada por um conjunto de instruções que um processador era capaz de executar!

As instruções escritas por um programador no desenvolvimento de um software são convertidas para esse conjunto de instruções compreensíveis para o processador (Ex: LOAD, ADD, STORE, COMPARE, JUMP, OUTPUT, IN). **Essas instruções carregam um valor da memória, adicionam números, armazenam dados, entre outros.** A Unidade de Controle recebe essas instruções externas – como comandos de um software – e os converte em uma sequência de sinais de controle.





Os sinais de controle causam a abertura ou o fechamento de portas lógicas dentro do processador, resultando na transferência de dados para os registradores, para a unidade lógica e aritmética ou entre eles. Logo, ela é responsável por sincronizar os processos entre os componentes do sistema. Não é necessário saber como tudo isso funciona – vocês precisam saber apenas o ciclo básico da unidade de controle: **(1) Busca > (2) Decodifica > (3) Executa > (4) Armazena!**

ETAPAS	DESCRIÇÃO
BUSCAR	Essa etapa encontra na memória principal do computador a próxima instrução de um software, junto com todos os dados necessários para o processamento e a insere em um registrador – veremos mais adiante que se trata da memória mais veloz de um computador.
DECODIFICAR	Essa etapa interpreta a instrução, decodificando seu tipo (LOAD? ADD? STORE?) e determinando quais componentes serão requeridos para executar essa instrução (Ex: Dispositivo de E/S, Memória RAM, Unidade Lógica e Aritmética, entre outros).
EXECUTAR	Essa etapa atribui ações específicas a componentes do sistema a fim de executar, de fato, as instruções do software, controlando o processamento dos dados e o fluxo de informações.
ARMAZENAR	Essa etapa basicamente armazena o resultado da operação novamente na memória principal ou em um registrador.

**(FUNPAPA – 2018)** Qual das alternativas a seguir é o componente do computador responsável pela movimentação dos dados dentro da CPU?

- a) Registrador.
- b) Unidade Lógica Aritmética.
- c) Controlador de disco.
- d) Unidade de controle.
- e) Controlador de interrupção.

**Comentários:** o componente responsável pela movimentação dos dados dentro da CPU é a Unidade de Controle (Letra D).

**(UFFS – 2019)** Considerando o conceito de uma CPU, esta é dividida em subunidades principais. A unidade responsável por administrar o processamento de instruções e transferência de dados internos de uma parte do processador para outra é denominada:

- a) unidade aritmética/lógica (UAL).
- b) memória cache (SRAM).
- c) unidade de interface (UI).
- d) unidade de controle (UC).
- e) memória RAM (RAM).

**Comentários:** a unidade responsável por administrar o processamento de instruções e transferência de dados internos de uma parte do processador para outra é denominada Unidade de Controle (Letra D).



## Unidade Lógica e Aritmética (ULA)

INCIDÊNCIA EM PROVA: MÉDIA

Trata-se de um circuito digital responsável pelas operações matemáticas e resolução de proposições lógicas (Ex: AND, OR, XOR, NOT) ou aritméticas (Ex: Adições, Subtrações, Multiplicações, Divisões) utilizadas por softwares, executando efetivamente as instruções dos programas. **Seus parâmetros incluem – além dos números operandos, um resultado, um comando da unidade de controle e o estado do comando após a operação.**

Em geral, utiliza os registradores como memória, mas – para cálculos complexos – pode-se usar a memória principal para armazenar resultados intermediários. É isso, pessoal... bastante simples!

**(TTN – 2013)** A principal atividade realizada na Unidade Lógica e Aritmética é:

- a) cálculo de funções trigonométricas;
- b) identificação do código de operação de uma instrução para utilizá-lo em operações aritmética e lógicas;
- c) execução de operações aritméticas e lógicas;
- d) identificação do campo de operandos de uma instrução para utilizá-lo em operações aritméticas e lógicas;
- e) leitura de operandos e operadores.

**Comentários:** sua principal atividade é a execução de operações aritméticas e lógicas – ela é responsável por toda a parte matemática durante o processamento (Letra C).

**(ANDI – 2014)** A Unidade Lógica e Aritmética é um componente do microcomputador responsável pelas operações matemáticas que é localizado:

- a) no processador
- b) na memória
- c) no disco rígido
- d) na unidade de CD-ROM

**Comentários:** Unidade Lógica e Aritmética fica localizada no Processador (Letra A).

**(TCU – 2012)** A unidade aritmética e lógica (UAL) é o componente do processador que executa as operações matemáticas a partir de determinados dados. Todavia, para que um dado possa ser transferido para a UAL, é necessário que ele, inicialmente, permaneça armazenado em um registrador.

**Comentários:** Perfeito! Veremos registradores em detalhes no próximo tópico (Correto).



## Registradores

INCIDÊNCIA EM PROVA: MÉDIA

**Registradores são pequenas unidades de memória volátil, estática e de alta velocidade localizadas internamente no núcleo da CPU.** Eles são responsáveis por armazenar uma pequena quantidade de bits capazes de guardar resultados temporários de operações, informações de controle (Ex: Contador de Instruções<sup>3</sup>) e outros dados durante o ciclo de processamento, isto é, enquanto dados são processados ou sujeitos a operações lógicas.

São conhecidas por terem a característica de serem as memórias mais rápidas, com menor tempo de acesso e menor atraso no acesso às informações entre todas existentes em um computador, apesar de terem menores capacidades de armazenamento e serem as mais caras. **Eles são utilizados também na transferência de dados entre o processador e a memória de um computador.** Fechado? É isso... super simples!

**(CEFET – 2014)** Registradores constituem memória de alta velocidade:

- a) não volátil, localizada na placa mãe, para fazer o papel de memórias cache;
- b) não volátil, do tipo RAM, localizada na placa mãe, para receber dados externos;
- c) não volátil, de acesso aleatório, localizada na CPU e preparada para armazenar as instruções dos programas;
- d) volátil, localizada na CPU e usada para armazenar resultados temporários;
- e) volátil, de alta capacidade, projetada para manter a ROM atualizada.

**Comentários:** trata-se de uma memória volátil, localizada na CPU e usada para armazenar resultados temporários (Letra D).

**(Secretaria de Concórdia/SC – 2019)** Com relação a organização e arquitetura de computadores, qual a função do registrador?

- a) Armazenar permanentemente os dados oriundos das operações do processador.
- b) Armazenar temporariamente os dados oriundos das operações do processador.
- c) Armazenar os dados dos dispositivos presentes no microcomputador.
- d) Definir os parâmetros e resultados dos cálculos do processador.
- e) Substituir os dados armazenados no disco rígido de um microcomputador.

**Comentários:** o registrador é responsável por armazenar temporariamente os dados oriundos das operações do processador (Letra B).

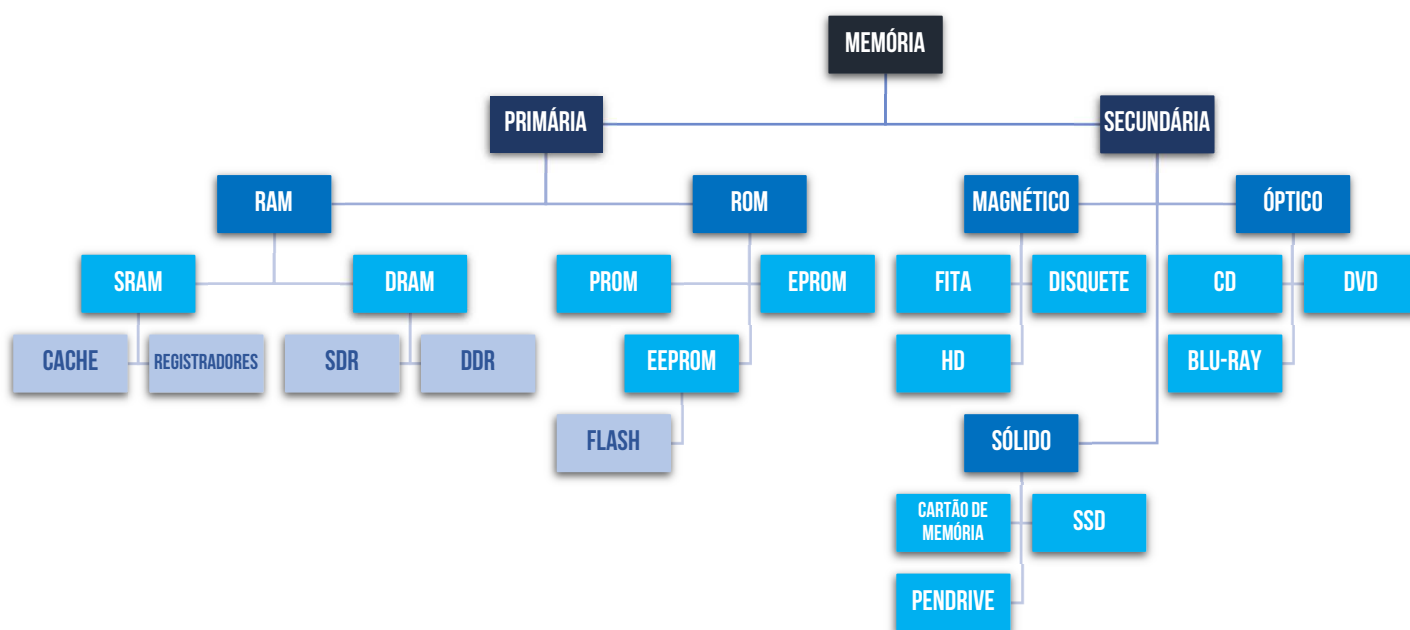
<sup>3</sup> O Contador de Instruções (Program Counter - PC) contém o endereço da próxima instrução que o processador deve buscar e executar. Toda vez que o processador busca uma nova instrução, o contador é atualizado com o endereço de memória da instrução seguinte a ser executada.



## Unidade de Memória

INCIDÊNCIA EM PROVA: ALTÍSSIMA

**A Memória é o componente de um computador responsável por armazenar dados e programas. Trata-se do espaço em que os dados aguardam para que sejam eventualmente processados.** Sem uma memória da qual os processadores possam ler e na qual possam gravar, ou escrever, informações, não haveria computadores digitais com programas armazenados. Em geral, as memórias de um computador se organizam conforme é apresentado a seguir...



Antes de prosseguirmos detalhando os tipos de memória apresentados acima, vamos falar rapidamente sobre **volatilidade**. Como é, Diego? Galera, esse termo é usado em diversos contextos! Vamos lembrar das aulas de Química? Volatilidade é o termo utilizado para representar a facilidade de uma substância passar do estado líquido para gasoso (Ex: álcool é mais volátil porque facilmente sai de líquido para gasoso; já o óleo é pouco volátil porque dificilmente sai de líquido para gasoso).

E como isso aparece numa aula de hardware? Pessoal, essa também é uma classificação de memória! Sabemos que memória é um componente de um computador responsável por armazenar dados. **No entanto, algumas memórias continuam armazenando dados mesmo após a interrupção de energia; e outras que – após o fornecimento de energia ser interrompido – apagam tudo que estava sendo armazenado.** Adivinhem qual dessas é volátil e qual não é...

**MEMÓRIA VOLÁTIL** Tipo de memória que requer energia para manter informações armazenadas.

**MEMÓRIA NÃO-VOLÁTIL** Tipo de memória que não requer energia para manter informações armazenadas.

Onde eu moro, é comum ter quedas de energia quando estamos em período de chuva. Eu sempre salvo várias vezes a aula enquanto faço para evitar de perder dados da memória volátil...



## Memória Primária

INCIDÊNCIA EM PROVA: MÉDIA

A Memória Primária<sup>1</sup> é um tipo de memória a partir do qual o processador pode acessar os dados diretamente – divide-se em **Memória RAM, Memória ROM e Memória Cache**.

**(SAEB/BA – 2015)** Em termos de tipologia temos basicamente dois tipos de memórias: a primária e a secundária. Identifique a alternativa que apresenta corretamente uma memória do tipo primária:

- a) DVD
- b) RAM
- c) HD
- d) Pen Drive
- e) Modem

**Comentários:** (a) Errado, é memória secundária; (b) Correto, é memória primária; (c) Errado, é memória secundária; (d) Errado, é memória secundária; (e) Errado, isso é um equipamento de redes de comunicação (Letra B).

**(IF/CE – 2017)** Memória são todos os dispositivos que permitem a um computador guardar dados, temporária ou permanentemente. Acerca dos tipos de memória de computador, é um exemplo de memória primária:

- a) disco óptico.
- b) disco rígido.
- c) disquete.
- d) DVD.
- e) cache.

**Comentários:** (a) Errado, é memória secundária; (b) Errado, é memória secundária; (c) Errado, é memória secundária; (d) Errado, é memória secundária; (e) Correto, é memória primária (Letra E).

**(Prefeitura de Ourém/PA – 2017 – Item II)** Memória primária é responsável pelo funcionamento do computador e pode ser representada pela RAM (Random Access Memory).


**Comentários:** memória primária é realmente responsável pelo funcionamento do computador e pode ser representada pela Memória RAM (Correto).

<sup>1</sup> Eventualmente, vocês encontrarão questões confundindo memória primária com memória principal (o que é errado!).



## Memória RAM (Random Access Memory)

INCIDÊNCIA EM PROVA: ALTÍSSIMA



Memória de Acesso Aleatório, em português, trata-se de uma memória volátil utilizada para armazenar temporariamente programas, processos, dados e instruções que serão ou estão sendo processadas, e também por recepcionar resultados do processador. **Também chamada de Memória Principal, Memória Real ou Memória de Sistema, é utilizada por todo momento em que um computador se encontrar ligado à energia.**

**Trata-se de uma memória de leitura e escrita indispensável para inicialização de um computador.** Como assim leitura e escrita, professor? Isso significa que é uma memória que permite ler e escrever dados, alterá-los e voltar a gravá-los. *Ué, isso não é óbvio?* Não, veremos adiante que existem memórias que permitem apenas a leitura dos dados e, não, a escrita. *Diego, e o que significa esse lance de ser uma memória de acesso aleatório?* Excelente pergunta! Galera, o acesso a um elemento na memória pode se dá de duas formas: direta ou sequencial.



Na forma sequencial, exige-se que os dados sejam recuperados na ordem em que foram armazenados (Ex: Fita Magnética). Já na forma direta – também chamada de aleatória –, os dados podem ser acessados diretamente onde estão armazenados na memória. *Professor, eu ainda não entendi!* Calma, você entenderá agora...

Vamos pensar em uma biblioteca! **No acesso sequencial, é necessário que você procure livro por livro nas estantes de uma biblioteca até encontrar o livro desejado; já no acesso direto, você pode encontrar o livro acessando-o diretamente, sem a necessidade de procurar diversos outros livros.** *Legal?* Então, já sabemos até agora que se trata de uma memória volátil de acesso aleatório (ou direto) e de leitura ou escrita.

**(CRF/BA – 2019)** A memória utilizada para armazenar, por exemplo, um aplicativo que está sendo executado e que perde o seu conteúdo quando o computador é desligado recebe o nome de memória RAM.

**Comentários:** ela realmente é utilizada para armazenar programas que estão sendo executados e, como ela é volátil, perde seu conteúdo quando o computador é desligado da energia (Correto).

A Memória RAM trabalha em conjunto com o processador, logo a quantidade de memória disponível influencia no desempenho da máquina! **Isso significa que, se o seu computador estiver lento, um dos motivos pode ser a baixa quantidade disponível de Memória RAM.** Ela é vendida



em módulos chamados de Pentas de Memória (como mostra a imagem da página anterior), que são presos à placa-mãe por slots (encaixes).

**Os módulos de Memória RAM podem ter dois tipos de encapsulamento: SIMM e DIMM!** O SIMM (**S**ingle In-Line Memory Module) possui circuitos lógicos com uma única via de contatos capazes de transmitir 32 bits por vez – já está obsoleto há diversos anos. Já o DIMM (**D**ouble In-Line Memory Module) possui circuitos lógicos com vias de contatos dos lados do pente capazes de transmitir 64 bits por vez – esse é o padrão da maioria das memórias atuais.

**(ANP – 2008)** SIMM e DIMM são tipos de módulos de:

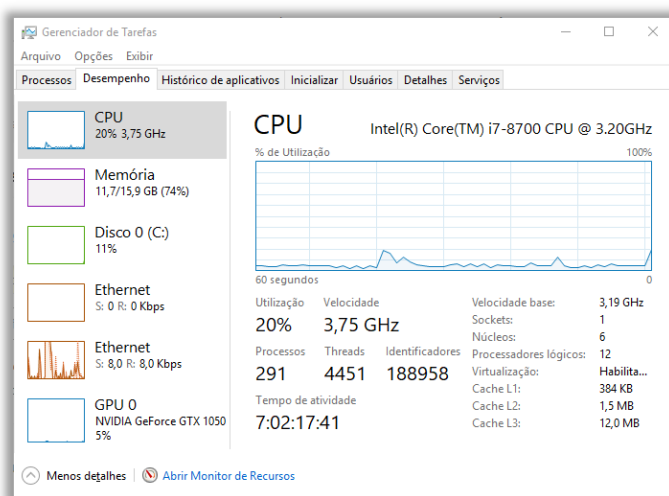
- a) cache      b) BIOS      c) software      d) memória ROM      e) memória RAM

**Comentários:** SIMM e DIMM são tipos de Memória RAM (Letra E).

**(Colégio Pedro II – 2014)** “Módulo ou pente é a placa cujos chips de memória encapsulados são instalados. Tipo de memória que possui contatos independentes nos dois lados do pente, capazes de transmitir 64 bits por vez.” Trata-se da memória

- a) SIPP (Single In-Line Package).  
b) FBGA (Fine pitch Ball Grid Array).  
c) DIMM (Dual In-Line Memory Line).  
d) SIMM (Single In-Line Memory Module).  
e) RIMM (Rambus In-Line Memory Module).

**Comentários:** essa é a descrição de uma Memória DIMM (Letra C).



**Para finalizar, uma dica para vocês: para visualizar a quantidade de Memória RAM está sendo utilizada nesse momento em seu computador, basta utilizar o atalho CTRL+SHIFT+ESC e ir na aba desempenho.** Notem que atualmente meu computador está usando 74% da memória disponível (11,7Gb de 15,9Gb). Se eu abrir mais alguns programas pesados, pode atingir o máximo e o computador ficar extremamente lento ou até mesmo parar. Dito isso, vamos ver a as subclassificações de Memória RAM. Venham comigo :)

**A Memória DRAM (Dynamic RAM) é uma memória dinâmica!** *O que isso significa, Diego?* Significa que – para que armazene dados – ela precisa que eles sejam atualizados com frequência. *Galera, como vocês acham que dados são armazenados?* Os pentes de memória são compostos de bilhões de células de memória formadas por transistores e capacitores, que são componentes responsáveis por armazenar pequenas quantidades de energia para representar dados binários, como bits.

O termo “dinâmico” significa que a memória está constantemente em ação, logo seus capacitores precisam receber novas quantias de energia em intervalos de milissegundos para compensar a perda gradual de energia – conhecido como circuito de renovação. **Pensem no capacitor como uma pilha recarregável capaz de armazenar energia, mas que vai perdendo aos poucos até ser recarregada novamente.** Se a energia se dissipar totalmente, os dados serão perdidos.

**Trata-se de uma memória mais densa, o que significa que é possível armazenar de forma compactada mais bits em um pequeno espaço de um chip.** Ela também é mais barata, o que a torna mais acessível para armazenar maiores quantidades de dados, compondo a maior parte dos computadores modernos. No entanto, a recarga da memória infelizmente toma tempo do processador que poderia estar sendo utilizado para processar outros dados.

**Com o tempo, a Memória DRAM evoluiu para SDRAM (Synchronous Dynamic Random Access Memory) ou DRAM Síncrona!** *O que isso significa?* Significa apenas que ela é sincronizada com o barramento do sistema, o que permite uma operação mais justa com o processador, uma vez que ele saberá exatamente quando os dados estarão disponíveis. Não vamos entrar em detalhes porque ela nunca foi cobrada diretamente em prova, apenas seus tipos mais comuns: SDR e DDR!

**(PEFOCE – 2010)** Em computadores pessoais, a maior parte da memória RAM é, geralmente, do tipo RAM dinâmica, porque seu custo por bit é, em geral, menor que o de memórias RAM estáticas.

**Comentários:** perfeito... a maior parte da RAM é realmente dinâmica, sendo mais barata que a memória estática (Correto)

### SDR (Single Data Rate)

SDR SDRAM é um tipo memória dinâmica síncrona capaz de realizar apenas uma transferência de dados por ciclo de clock<sup>2</sup>, logo é um tipo de memória mais lenta. Não vamos entrar em detalhes, porque esse tipo de memória está obsoleto e ela nunca foi cobrada diretamente em prova, só esteve entre as opções erradas de algumas questões. Vamos para o próximo tópico falar da memória mais comum nos computadores modernos: **DDR SDRAM**.

<sup>2</sup> Em memórias eletrônicas, ciclo de memória é o espaço de tempo compreendido entre duas operações sucessivas de acesso à memória, as quais podem ser de leitura ou de gravação.





## DDR (Double Data Rate)

DDR SDRAM é um tipo memória de acesso aleatório dinâmica e síncrona em que ocorrem duas transferências de dados por ciclo de clock, logo é duas vezes mais rápida (Double Data Rate = Dobro de Taxa de Dados). Essa tecnologia foi evoluindo com o tempo: DDR, DDR2, DDR3 e atualmente estamos na DDR4. **Em regra, as taxas de transferência, larguras de banda e capacidades foram aumentando e o consumo de energia, aquecimento e custo de produção foram diminuindo.**

**É importante lembrar que não é possível ter dois tipos de Memória DDR instaladas em uma mesma placa-mãe de um computador, visto que elas não são compatíveis.** Atualmente, a imensa maioria das memórias utilizadas em computadores modernos é uma Memória DDR-SDRAM-DIMM (nós já vimos todas essas classificações, então você já é capaz de entendê-la)! Dito isso, segue abaixo uma tabela comparativa das versões desse tipo de memória...

TIPO	CLOCK BÁSICO	CLOCK REAL	VOLTAGEM	OPERAÇÕES POR CICLO
DDR	100 a 250 MHz	200 a 500 MHz	2.5V	2
DDR2	133 a 233 MHz	533 a 1333 MHz	1.8V	4
DDR3	100 a 300 MHz	800 a 2400 MHz	1.5V	8
DDR4	133 a 200 MHz	2133 a 3200 MHz	1.2V	16

(CRMV/SP – 2013) s DDR2 duplicaram a taxa de transferência em relação às DDR, realizando agora 4 transferências por ciclo. Novamente, suas células continuam trabalhando na mesma frequência anterior e o acesso inicial continua demorando aproximadamente o mesmo tempo. Entretanto, as demais operações dentro do burst passaram a ser realizadas em apenas um quarto de ciclo de clock. Usando DDR2, um burst de 8 leituras demoraria apenas 6.75 ciclos de clock, contra 8.5 ciclos nas DDR e 12 nas SDR. DDR2 e DDR referem-se a:

- a) Modelos de placa-mãe.
- b) Tipos de BIOS.
- c) Categorias de cabos.
- d) Modelos de ULA.
- e) Memórias.

**Comentários:** DDR2 e DDR são tipos de Memória RAM (Letra E).



**A Memória SRAM (Static RAM) é uma memória estática!** *O que isso significa, Diego?* Significa que – em contraste com a memória dinâmica – seu design não necessita que os dados sejam atualizados com frequência para serem armazenados. Dessa forma, a memória estática é muito mais rápida e consome menos energia que a memória dinâmica, por outro lado é muito mais cara e tem uma densidade bem menor (uma vez que seus chips são maiores e armazenam menos bits).

Então, respondendo um questionamento que vocês possam ter se perguntado: *por que não usamos SRAM em vez de DRAM como Memória Principal?* Porque ela é cerca de 30x maior e mais cara para uma mesma quantidade de memória! Hoje em dia, é possível comprar 16Gb de Memória DRAM por R\$500,00! Se fosse essa mesma quantidade de Memória SRAM, custaria R\$15.000,00! No entanto, a maioria dos computadores possuem um pouquinho de Memória SRAM chamada Memória Cache.

**(UFMT – 2014 – Item A)** SRAM e DRAM são dois tipos de tecnologia de memória RAM, sendo a primeira mais rápida.

**Comentários:** SRAM é realmente mais rápida que DRAM (Correto).

**(MPE/SC – 2014)** A memória é um componente fundamental em qualquer tipo de computador, responsável por armazenar dados e instruções. De acordo com a tecnologia e funcionalidade desejada, contudo, tipos diferentes de memória apresentam características diferentes. Com relação a este componente, é correto afirmar:

- a) Uma memória RAM estática preserva os dados enquanto o componente estiver alimentado.
- b) Uma memória RAM dinâmica preserva os dados enquanto o computador estiver alimentado sem a necessidade de atualização periódica dos dados.
- c) Memórias não voláteis perdem seu conteúdo quando o componente é desligado.
- d) A memória cache é um exemplo de memória RAM dinâmica.
- e) Memórias RAM estáticas são utilizadas na memória principal de todos os computadores.

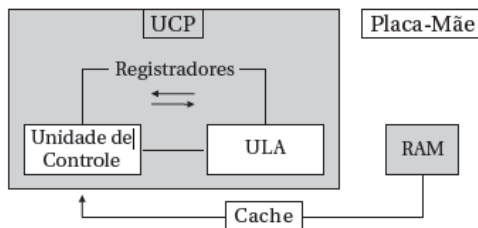
**Comentários:** (a) Correto; (b) Errado, ela necessita de atualização periódica; (c) Errado, elas não perdem seu conteúdo; (d) Errado, é um exemplo de Memória RAM estática; (e) Errado, porque são muito maiores e mais caras (Letra A).



## Memória Cache

INCIDÊNCIA EM PROVA: ALTÍSSIMA

**Memória Cache é um tipo de Memória SRAM (RAM estática)!** Logo, já podemos concluir que se trata de uma memória de acesso aleatório, estática, elétrica, volátil, de alta velocidade, baixo consumo de energia e pequena capacidade de armazenamento – sua alta velocidade é compatível com a velocidade dos registradores do processador. Seu alto custo torna sua utilização como memória principal proibitiva, sendo utilizada, portanto, como uma memória intermediária.



*Intermediária?* Sim, ela é localizada logicamente entre o processador e a memória principal (conforme apresenta a abaixo ao lado), reduzindo o tempo de acesso do processador à informação da memória e aumentando taxa transferência, permitindo uma melhoria do desempenho da máquina e agilizando o processamento.

Vamos relembrar alguns conceitos: todos os dados e instruções processados pela CPU são armazenados e enviados pela Memória RAM, mas já sabemos que ela é muito mais lenta do que a CPU! **Em outras palavras, ele é capaz de processar dados em uma velocidade muito maior do que a Memória RAM é capaz de enviar. Isso resulta em longos períodos de ociosidade do processador e, conseqüentemente, desperdício de sua capacidade de processamento.**

Por essa razão, foi criada a Memória Cache! **Além de sua ultravelocidade, ela tem a função de fornecer os dados mais frequentemente utilizados pelo processador, evitando que ele tenha que acessar várias vezes a memória principal para buscar informações.** Em outras palavras, ela é a primeira memória em que o processador verifica em busca de dados ou instruções. Caso não os encontre, a pesquisa é – então – realizada na memória principal (Memória RAM).

**Ela possibilita que o processador trabalhe com toda a capacidade e tenha o mínimo de tempo ocioso possível.** Cada fabricante utiliza a memória cache de uma forma diferente, podendo variar de acordo com a microarquitetura usada no processador. Em geral, em vez de a unidade de busca do processador trazer apenas a próxima instrução, ela traz logo um bloco inteiro de instruções para armazenamento temporário que são pré-carregadas da Memória Principal para Memória Cache.

Dessa forma, se o processador for continuar a executar programa em questão, as instruções subsequentes já estarão armazenadas e a unidade de busca não precisará ir até a Memória RAM para obtê-las, isto é, há uma busca antecipada de instruções. Nem sempre a unidade de busca armazena as informações corretas na Memória Cache, mas a sua taxa de acerto é bem alta. **Isso atende as demandas de velocidade do processador e agiliza o processamento de dados.**

Eu gosto da analogia da geladeira! *Como assim, Diego?* **Uma geladeira pode ser vista como uma cache para determinados alimentos enquanto o supermercado se compara à memória principal, em que todos os alimentos são guardados.** Cada vez que desejamos comer o beber



alguma coisa, vamos à geladeira (Memória Cache) primeiro para ver se o item desejado se encontra lá. Caso contrário, teremos que gastar um tempo extra indo ao supermercado (Memória Principal).

Eu suma: memória cache é um tipo de memória intermediária que armazena temporariamente informações utilizadas com frequência oriundas da memória principal, com a finalidade de acelerar o processo de busca de dados/instruções na memória e a velocidade de resposta do computador, reduzindo a ociosidade do processador, melhorando seu desempenho e compatibilizando sua velocidade, uma vez que ele é bem mais veloz que a memória principal (Memória RAM).

**(UNEMAT – 2012)** Em um computador moderno, o termo “cache” pode significar:

- a) fazer “overclock” (aumento do relógio, além do recomendado) do processador, visando aumentar o desempenho do sistema;
- b) um dispositivo de entrada e saída de dados de alta velocidade;
- c) um tipo especial de CPU ou UCP;
- d) uma interface de rede para interligar computadores em banda larga;
- e) uma memória intermediária entre a memória principal e o processador do computador.

**Comentários:** cache é um tipo de memória de acesso aleatório, estática, elétrica, volátil, de alta velocidade, baixo consumo de energia e pequena capacidade de armazenamento, ficando em posição intermediária entre Memória RAM e CPU (Letra E).

**(UFFS – 2019)** Sobre os conceitos relacionados a Cache do processador, assinale a alternativa correta.

- a) A memória cache tem velocidade de acesso baixa em relação a outras memórias presentes em computadores pessoais comuns.
- b) A memória cache também é conhecida como memória Flash.
- c) Memória cache está presente apenas em servidores de alta potência e mainframes.
- d) A memória cache é considerada uma memória externa por estar fisicamente distante do processador.
- e) Alguns processadores possuem dois níveis de memória cache.

**Comentários:** (a) Errado, é justamente o contrário; (b) Errado, são coisas diferentes: Memória Cache é RAM e Memória Flash é ROM; (c) Errado, está presente em computadores comuns; (d) Errado, ela está sempre no processador ou próxima dele; (e) Correto, realmente podem possuir Memória Cache L1, L2 ou L3 (Letra E).

**(TRE/RN – 2014)** Memória de alta velocidade, normalmente composta por registradores, que contribui para o aumento de velocidade em operações repetidas:



- a) Disco ótico      b) RAM      c) ROM      d) HD (Winchester)      e) Cache

**Comentários:** alta velocidade e com aumento de velocidade em operações repetidas são características da cache (Letra E).

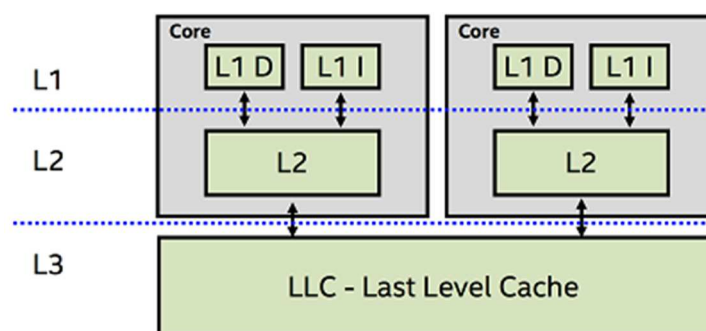
**(CFO/DF – 2020)** A memória cache, geralmente, obtém informações armazenadas para o microprocessador de uma forma mais rápida que a que usa apenas a DRAM (Dynamic Random Access Memory) de alta capacidade.

**Comentários:** de fato, a memória cache é uma memória estática, que é mais rápida que a memória dinâmica (Correto).

A Memória Cache é dividida em níveis, sendo que – quanto menor o nível – maior será a sua velocidade e menor será a sua capacidade. Logo, vejam a tabela abaixo:

NÍVEIS DE MEMÓRIA CACHE		
L1	CACHE PRIMÁRIA	Memória Cache localizada internamente de forma integrada ao núcleo do processador, cujo tamanho geralmente varia entre 16 KB a 1,5MB <sup>3</sup> .
L2	CACHE SECUNDÁRIA	Memória Cache localizada geralmente fora do núcleo do processador (apesar de dentro do mesmo pacote), cujo tamanho geralmente varia de 32KB a 18MB.
L3	CACHE TERCIÁRIA	Memória Cache localizada geralmente fora do núcleo do processador (antigamente instalada na placa-mãe), cujo tamanho geralmente varia de 128KB a 32MB.
L4	CACHE QUATERNÁRIA	Memória Cache que fornece ganhos superiores aos processadores de última geração, mas ainda com um custo elevado para o uso em larga escala pelo mercado.

Sempre que a unidade de busca do processador precisa de um novo dado ou instrução, ela procura inicialmente no cache L1. **Se não encontrar, parte para o L2, depois para o L3 e depois para o L4.** Se a informação não estiver em nenhum dos níveis de Memória Cache, ela terá de ir até a Memória RAM. Lembrando que, em termos de latência (isto é, tempo que uma informação leva para ser transferida de um ponto a outro), temos que: Cache L1 < Cache L2 < Cache L3 < Cache L4.



<sup>3</sup> O Nível L1 é dividido em memória de instrução e memória para dados! Dessa forma, o processador acessa direto à memória de instrução, se estiver buscando uma instrução; ou vai direto à memória de dados, se estiver buscando um dado – isso agiliza ainda mais o processador de busca.



A quantidade de Memória Cache geralmente vem especificada junto da especificação do processador de um computador! Podem pesquisar :)

**(UFAL – 2012)** Sobre os conceitos de memória cache, é incorreto afirmar que:

- a) a cache L2 tem latência inferior a cache L1.
- b) cache L1 é sempre a primeira parte da cache consultada pela CPU.
- c) cache L2 é formada por circuitos SRAM.
- d) a cache L3 é encontrada nos processadores AMD Phenom.
- e) a memória cache é uma memória de natureza elétrica e volátil.

**Comentários:** (a) Errado. L2 é mais lenta que L1, logo tem latência superior; (b) Correto, L1 > L2 e depois L3; (c) Correto, L2 é realmente formada por circuitos SRAM; (d) Correto, ela era muito comum no AMD Phenom; (e) Correto, ela realmente tem natureza elétrica e volátil (Letra A).

**(CREFONO/5R – 2020)** A cache L1 é conhecida como memória cache primária, enquanto a cache L2 é conhecida como memória cache secundária.

**Comentários:** a L1 é realmente conhecida como Memória Cache Primária e a L2 como secundária (Correto).

*Vamos resumir tudo?* Memória Primária de um computador se divide em Memória RAM e Memória ROM. A Memória RAM – **também conhecida como Memória Principal** – é uma memória de acesso aleatório, isto é, uma memória em que qualquer endereço pode ser lido ou escrito em qualquer ordem (em contraste, por exemplo, com fitas magnéticas). Além disso, ela pode se dividir em SIMM (Single Inline Memory Module) e DIMM (Dual Inline Memory Module).

SIMM significa que os módulos/pentes de memória têm capacidade de transmissão de apenas um lado e está em desuso há muitos anos; DIMM significa que os módulos/pentes de memória podem transmitir de ambos os lados. A Memória RAM também se divide em DRAM (Dinâmica) e SRAM (Estática). **Memórias Dinâmicas são mais lentas, mais baratas, possuem maior capacidade e precisam de um circuito de renovação de energia em seus capacitores (refresh).**

Além disso, uma evolução das Memórias DRAM foram as Memórias SDRAM (Synchronous DRAM). Nos dias atuais, as memórias são todas síncronas, isto é, trabalham com base em um clock. Antigamente, memórias não trabalhavam sincronizadas por um clock, logo tinham um atraso, isto é, um tempo que o processador ficava esperando para que a memória entregasse o dado pedido. **As memórias síncronas vieram para resolver esse problema...**

As Memórias Dinâmicas podem ser tanto SDR (Single Data Rate) quanto DDR (Double Data Rate) – isso tem a ver com as características do chip de memória, isto é, se são capazes de realizar uma ou duas transferências de dados por clock (ambas são do tipo DIMM). **Memórias Estáticas são mais rápidas, mais caras, possuem menor capacidade e não precisam de um circuito de renovação de energia porque utiliza um outro tipo de design – o melhor exemplo é a Memória Cache.**



## Memória ROM (Read Only Memory)

INCIDÊNCIA EM PROVA: ALTÍSSIMA

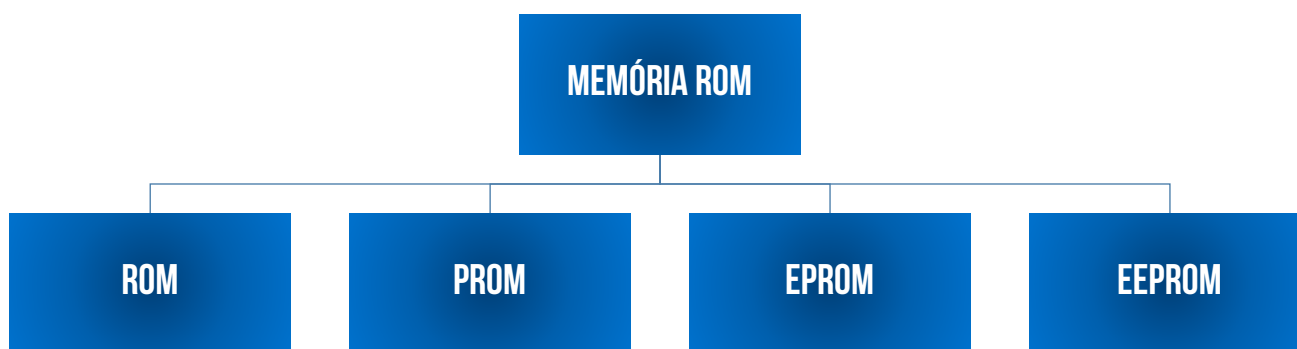
**Memória de Somente Leitura, em português, trata-se de uma memória não-volátil gravada de fábrica em um circuito eletrônico (chip) contida na placa-mãe, não podendo – em regra – ter seu conteúdo alterado (pelo menos não sem um equipamento específico).** Galera, se ela é uma memória somente de leitura, isso significa que – após a gravação/escrita inicial do fabricante – você não poderá escrever nada nela – apenas poderá ler seu conteúdo!

A Memória ROM (também chamada de ROM de Máscara) armazena dados que são usados repetidamente em aplicações, tais como tabelas, conversões e instruções de programas que tratam de operações de inicialização de um sistema operacional. Galera, nós já vimos grande parte desse conteúdo quando estudamos a placa-mãe. *Vocês se lembram ou já esqueceram? Pois é, a Memória ROM é responsável por armazenar uma categoria de programas denominada firmware.*

**Firmware é um tipo específico de software – gravado em Memória ROM – responsável por fornecer controle de baixo nível, isto é, por se comunicar de forma mais próxima e direta com um hardware.** Como seus dados não são voláteis, seu armazenamento é permanente. A Memória ROM virá integrada à placa-mãe e armazenará basicamente três firmwares: BIOS, POST e SETUP! *Bacana? Logo, ela não é um tipo de memória expansível. Como assim, Diego?*

A Memória RAM pode ser expansível, isto é, você pode comprar mais pentes de memória e plugar na sua placa-mãe para aumentar a sua capacidade. **A Memória ROM não permite isso – vocês não precisam se preocupar com o seu tamanho, visto que essa não é uma característica relevante!** Ela virá integrada à placa-mãe com o tamanho exato que ela precisa ter para armazenar os firmwares mencionados anteriormente – nada a mais ou a menos.

Agora vou precisar da atenção de vocês em dois pontos! Primeiro: Memória ROM também é de acesso aleatório ou direto, compartilhando essa característica com Memórias RAM. Segundo: nós dissemos que se trata de uma memória que permite apenas a leitura – foi assim que ela foi concebida e é assim que está em seu próprio nome. **No entanto, atualmente existem novas tecnologias que relativizam essa obrigatoriedade de ser somente de leitura.** Veremos adiante...



(UFRRJ – 2015) São exemplos de memórias não voláteis:



- a) ERAM e DDR.
- b) PROM e RAM.
- c) RAM e ROM.
- d) RAM e Cache.
- e) ROM e EPROM.

---

**Comentários:** (a) Errado, ambas são voláteis, sendo ERAM uma RAM Externa; (b) Errado, RAM é volátil; (c) Errado, RAM é volátil; (d) Errado, ambas são voláteis; (e) Correto, ambas são não-voláteis (Letra E).

**(CRF/BA – 2019)** A memória ROM é um tipo de memória em que as informações são gravadas pelo fabricante uma única vez. Esse tipo de memória não permite que as informações sejam apagadas, apenas acessadas.

---

**Comentários:** perfeito, perfeito, perfeito! As informações realmente são gravadas pelo fabricante uma única vez sem permitir que as informações sejam apagadas, apenas acessadas ou lidas (Correto).

**(Câmara de Juiz de Fora/MG – 2018)** Existem informações indispensáveis para o funcionamento do computador que devem permanecer armazenadas, mesmo quando ele é desligado. Essas informações básicas como data/hora não podem ser facilmente excluídas e são armazenadas em:

- a) Pen drive.
- b) Memória RAM.
- c) Memória ROM.
- d) Discos.

---

**Comentários:** informações básicas que não podem ser facilmente excluídas e que permanecem armazenadas mesmo quando o computador é desligado, isto é, são não-voláteis são armazenadas na Memória ROM (Letra C).

**(SEE/MG – 2015)** Sobre Memória ROM (Read Only Memory), assinale a alternativa correta:

- a) Pode ser modificada uma vez pelo usuário
- b) São usadas em situações em que os dados devem ser mantidos permanentemente e não podem ser corrompidos.
- c) Pode ser apagada e reutilizada
- d) Modificável pelo usuário, pode ser apagada e reprogramada repetidamente

---

**Comentários:** (a) Errado, ela não pode ser modificada pelo usuário; (b) Correto; (c) Errado, ela não pode ser apagada nem reutilizada; (d) Errado, ela não pode ser modificada pelo usuário, nem apagada ou reprogramada repetidamente (Letra B).





## PROM

INCIDÊNCIA EM PROVA: BAIXÍSSIMA

PROM (Programmable Read-Only Memory) é uma Memória ROM Programável! *Como assim, Diego? Ela é uma memória que vem de fábrica vazia, permitindo que seja programada por terceiros e, não, pelo fabricante.* Estes dispositivos usam altas tensões para destruir partes do chip ou criar links internos nos circuitos. Por essa razão, a PROM só pode ser programada uma única vez e não pode ser alterada posteriormente.

**Ela também é utilizada para guardar firmware e outros programas de baixo nível.** A diferença para a ROM de Máscara é que, por ser programada após a fabricação, ela geralmente é vendida para empresas que desenvolvem eletrônicos e querem testar a memória em um grupo reduzido de dispositivos antes de gravar em larga escala. Está presente com frequência em celulares, consoles de videogame, microcontroladores, dispositivos médicos implantáveis, entre outros aparelhos.

**(TJ/PB – 2012 – Item A)** A memória PROM é não-volátil e os dados podem ser gravados apenas uma vez.

**Comentários:** exatamente como acabamos de estudar (Correto).

**(TJ/PB – 2012 – Item A)** A memória PROM é volátil e os dados podem ser gravados várias vezes vez.

**Comentários:** na verdade, ela é não-volátil e os dados só podem ser gravados uma única vez (Errado).

**(PC/PR – 2007 – Item B)** Os dados gravados na memória PROM podem ser apagados ou alterados.

**Comentários:** noope... eles não podem ser apagados nem alterados (Errado).



**EPROM (Erasable Programmable Read-Only Memory) é uma Memória ROM Programável e Apagável!** Como assim, Diego? Diferentemente da PROM, pode ser reprogramada se o conteúdo existente na memória for apagado primeiro, por meio da exposição à radiação da luz ultravioleta por cerca de dez minutos. A regravação após este procedimento requer uma tensão ainda maior do que nas vezes anteriores, causando desgaste após um ciclo de aproximadamente mil reescritas.

Elas são usadas com as mesmas finalidades que as Mask-ROM, mas em produções de menor escala, devido ao seu custo elevado. A grande vantagem é que sua fabricação é mais veloz e atualizações no firmware podem ser feitas mais rapidamente. Esse é o tipo de memória geralmente utilizado para armazenar a BIOS! Qual é o problema dela? **O problema é que a luz ultravioleta não consegue apagar trechos – se for para apagar, ela apaga tudo! Por conta disso, surgiu a EEPROM...**

**(MPU – 2013)** Em alguns casos, é possível substituir a memória ROM, que não permite apagamento e de conteúdo, por uma PROM, na qual o conteúdo pode ser apagado por meio de exposição do circuito integrado à luz ultravioleta.

**Comentários:** na verdade, é a EPROM que permite que o conteúdo seja apagado por meio de exposição do circuito integrado à luz ultravioleta. Essa questão foi anulada com a seguinte justificativa da banca: *O equívoco na redação do item, por meio do uso do conectivo "e", no trecho "não permite apagamento e de conteúdo", prejudicou o julgamento dos candidatos, motivo pelo qual se opta pela anulação do item (Anulada).*

**(CFO/DF – 2020)** Pelo fato de não poder ser apagada, a memória EPROM (erasable programmable read-only memory), um tipo específico de memória ROM, é considerada como a memória mais segura entre as memórias voláteis.

**Comentários:** esse tipo de memória pode – sim – ter seu conteúdo apagado e é uma memória não volátil (Errado).

**(CRF/SE – 2019)** A memória EPROM (*Electrically-Erasable Programmable Read-Only Memory*) pode ser apagada por meio do uso de radiação ultravioleta.

**Comentários:** a questão diz que EPROM é Electrically-Erasable PROM. Na verdade, essa é a EEPROM! No entanto, a banca considerou a questão como correta infelizmente, apesar de eu discordar (Correto).



## EEPROM

INCIDÊNCIA EM PROVA: BAIXÍSSIMA

EEPROM (Electrically-Erasable Programmable Read-Only Memory) é uma Memória ROM Programável e Apagável Eletricamente! *Como assim, Diego? É uma espécie de versão mais moderna da EPROM, que pode ser apagada e reescrita via eletricidade e, não, por meio de radiação ultravioleta.* Uma das vantagens deste método é que esse tipo de memória não precisa ser retirado do circuito para ser limpa ou reprogramada em um dispositivo especial.

Esta memória também pode ser parcialmente apagada, evitando a reprogramação de toda a EEPROM para alterar apenas alguns dados. Assim como as EPROMs, ela tem vida útil limitada – mas com ciclo de cerca de um milhão de escritas. *Ela é empregada por fabricantes para guardar configurações do dispositivo ou outro tipo de informação pequena que precisa ser salva quando a energia é desligada.*

Uma desvantagem desse tipo de memória é que a capacidade das maiores EEPROMs é em geral somente  $\frac{1}{64}$  da capacidade das EPROMs comuns, e sua velocidade é a metade. EEPROMs não podem competir com DRAMs ou SRAMs porque são 10 vezes mais lentas, sua capacidade é 100 vezes menor e são muito mais caras. *Elas são usadas somente em situações em que sua não volatilidade for crucial.*

**(CRF/BA – 2019)** A principal característica da memória EPROM (Electrically-Erasable Programmable Read-Only Memory), um tipo específico de memória ROM, é que seu conteúdo somente pode ser apagado por meio da aplicação de voltagem elétrica.

**Comentários:** a questão trata da EEPROM e, não, da EPROM (Errado).

**(CREFONO/5R – 2020)** As memórias PROM, EPROM e EEPROM pertencem à família da memória ROM.

**Comentários:** todas realmente pertencem à família da Memória ROM (Correto).

**(UFMT – 2014 – Item III)** ROM, PROM, EPROM, EEPROM são tipos de memórias não voláteis.


**Comentários:** todas realmente são tipos de memórias não-voláteis (Correto).



## Memória Flash

INCIDÊNCIA EM PROVA: MÉDIA

A Memória Flash (também chamada Flash ROM ou EEPROM) é um tipo de Memória EEPROM. **Trata-se de uma memória facilmente reprogramável utilizada por diversos dispositivos eletrônicos que permite armazenar dados por longos períodos sem precisar de alimentação elétrica.** *Que dispositivos, Diego?* Por exemplo: pendrives, cartões de memória, tablets e diversos dispositivos removíveis de armazenamento.



Vocês se lembram que ela é um tipo de Memória EEPROM? Pois é, trata-se de uma memória não-volátil, logo não perde seu conteúdo quando a alimentação elétrica é interrompida. Além disso, sabemos que ela tem um número finito de ciclos de escrita, logo tem uma vida útil limitada. **O avanço e barateamento da tecnologia permitiu que essa tecnologia fosse utilizada em pendrives e, atualmente, até mesmo em SSD (que veremos mais à frente).**

No entanto, há uma pequena diferença entre EEPROM e EEPROM! *Qual, professor?* **A primeira permite o apagamento por bytes e a segunda permite o apagamento por páginas (blocos de bytes).** *Como é isso, Diego?* Pessoal, para modificar uma informação de uma memória flash com novos dados, é necessário antes apagar todos os dados presentes na página. Dessa forma, diz-se que a memória flash é sempre apagada antes de ser reprogramada (reescrita).

Tipo	Categoria	Modo de apagar	Byte alterável	Volátil	Utilização típica
SRAM	Leitura/escrita	Elétrico	Sim	Sim	Cache de nível 2
DRAM	Leitura/escrita	Elétrico	Sim	Sim	Memória principal (antiga)
SDRAM	Leitura/escrita	Elétrico	Sim	Sim	Memória principal (nova)
ROM	Somente de leitura	Não é possível	Não	Não	Equipamentos de grande volume
PROM	Somente de leitura	Não é possível	Não	Não	Equipamentos de pequeno volume
EPROM	Principalmente leitura	Luz UV	Não	Não	Prototipagem de dispositivos
EEPROM	Principalmente leitura	Elétrico	Sim	Não	Prototipagem de dispositivos
Flash	Leitura/escrita	Elétrico	Não	Não	Filme para câmera digital



**(CREFONO/1R – 2020)** Uma memória que pode ser reprogramada facilmente é a memória flash.

**Comentários:** a memória realmente pode ser facilmente reprogramada (Correto).

**(UFOB – 2018)** A memória flash, utilizada em pen drives, é uma memória do tipo EEPROM.

**Comentários:** a memória utilizada em pendrives é a Memória Flash, que é um tipo de EEPROM (Correto).

**(CFO/DF – 2020)** Uma memória flash é essencialmente um dispositivo de leitura, tendo em vista que esse tipo de memória não permite a escrita.

**Comentários:** na verdade, ela é um dispositivo de leitura e escrita (Errado).

**(CRO/DF – 2020)** Antes de ser reprogramada, a memória flash é sempre apagada.

**Comentários:** ela realmente tem seu bloco sempre apagado antes de ser reprogramada (Correto).



## Memória Secundária

INCIDÊNCIA EM PROVA: MÉDIA

**A Memória Secundária – também chamada de memória auxiliar ou memória de massa – é um tipo de memória que permite o armazenamento de dados de forma não-volátil, possibilitando recuperação da informação posteriormente.** Dispositivos de memória secundária podem ser removíveis ou não removíveis. São exemplos de memória secundária: Fita Magnética, Disquete, HD, CD, DVD, SSD, Blu-Ray, Flash Drives, etc<sup>4</sup>.

**(MPE/PI – 2012)** Uma memória secundária de computador somente é utilizada na situação em que a memória principal estiver cheia.

**Comentários:** os objetivos de memórias primárias e secundárias são diferentes, logo não existe essa relação (Errado).

**(ADAF/AM – 2018 – Item B)** A memória secundária é onde ficam guardadas as informações dos programas utilizados naquele momento, ou seja, perdendo ao desligar o computador.

**Comentários:** na verdade, a questão está tratando de memória principal (que é um tipo de memória primária) e, não, de memória secundária (Errado).

**(APSFS – 2014)** As memórias que armazenam as informações em caráter permanente e podem ser chamadas de Memórias Secundárias ou Memória de Massa, sendo que, os principais exemplos são os: discos magnéticos (HDs, Disquetes, Fitas), discos óticos (CD, DVD, Blu-Ray), discos flash (SSD e Pendrives). São denominadas de:

- a) Memórias cache
- b) Memória de trabalho
- c) Memória principal
- d) Memórias auxiliares

**Comentários:** memórias secundárias ou memórias de massa são denominadas de memórias auxiliares (Letra D).

**(UFRJ – 2009 – Item III)** A memória secundária, por ser não-volátil, possui um preço mais caro por byte armazenado do que a memória principal.

**Comentários:** na verdade, como elas são memórias de armazenamento em massa, seu preço por byte é mais barato – lembrem-se que temos comumente HD de 2TB e memórias primárias jamais chegam ao nível de Terabyte (Errado).

<sup>4</sup> Apesar de não ser algo muito aceito na bibliografia, alguns autores utilizam o termo "memórias terciárias" para designar as unidades óticas (CD, DVD e BluRay) e unidades de fita. Há raras questões sobre isso porque se trata de uma exceção.



## Magnético

Memórias Secundárias se dividem em magnéticas, ópticas e sólidas. **As memórias magnéticas são aquelas em que os dados são armazenados em meios magnetizados.**


### Fita Magnética

INCIDÊNCIA EM PROVA: BAIXÍSSIMA

**A fita magnética é uma mídia de armazenamento não-volátil** que consiste em uma fita plástica coberta de material magnetizável comumente utilizada para armazenar de forma sequencial e confiável grandes quantidades de dados por um baixo custo e alta velocidade de leitura e gravação de dados, logo frequentemente utilizada para realizar backup de sistemas. Existem diversos tipos de fita magnética, as mais comuns são: DAT<sup>5</sup>, DDS, DLT, QIC e LTO.

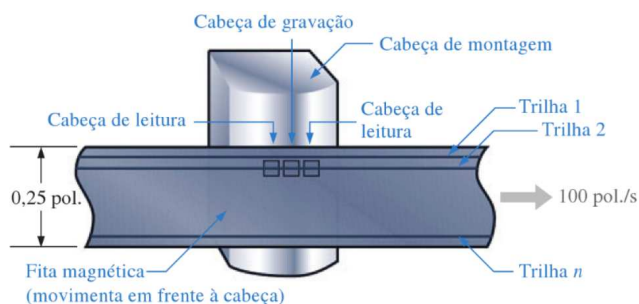


Dentre as desvantagens, está o acesso sequencial. *Como é que é?* Quem é da época da fita de música lembra que – se uma fita tinha dez músicas e você gostaria de ouvir a quinta música – não havia uma maneira de acessá-la diretamente. Você tinha que pegar uma caneta ou lápis e girar a fita até chegar na música desejada. **Em suma: para acessar um dado específico, é necessário procurá-lo sequencialmente, já que os dados são armazenados em um espaço contíguo/adjacente/serial.**



<sup>5</sup> Quem aí é da época da fita? Manda no fórum! Antes dos CDs, eu tinha Fitas DAT do Raul Seixas, Mamonas Assassinas, etc. Galera, tô velho :(

Por fim, é importante mencionar que o acesso aos dados é mais lento em uma fita magnética do que em discos, uma vez que esses realizam um acesso direto/aleatório. Vejam um esquema:



**(EPTC – 2017)** Qual a denominação empregada ao recurso de hardware, o qual armazena grandes quantidades de dados por um baixo custo, que frequentemente é usado para fazer backup do sistema?

- a) Fita magnética.                      b) Processador.                      c) Disco óptico.                      d) Modem.

**Comentários:** recurso de hardware que armazena grandes quantidades de dados por um baixo custo, que frequentemente é usado para fazer backup do sistema é a fita magnética (Letra A).

**(ELETROBRÁS – 2015)** Os sistemas operacionais de um computador gerenciam a gravação dos dados (bytes) de um arquivo utilizando métodos diversos, dependendo de onde ele é gravado: no disco rígido, em um CD ou em uma fita magnética. O método de gravação em que os bytes do arquivo ocupam espaço contíguo do dispositivo de memória onde é gravado refere-se ao:

- a) sequencial                      b) indexado                      c) aleatório                      d) encadeado                      e) hierárquico.

**Comentários:** trata-se do método de gravação sequencial (Letra A).

**(DETRAN/RO – 2007)** Em relação ao backup, há necessidade nas empresas de dispositivos com maior capacidade de armazenamento. Das opções seguintes, aquela que apresenta o dispositivo mais adequado (maior capacidade de armazenamento) é:

- a) zip-drive;  
b) Jazz lomega drive;  
c) disquete de 3 1/2";  
d) cd-rw  
e) fita dat.

**Comentários:** dispositivo utilizado para backup é a Fita DAT (Letra E).



## (Floppy Disk)

INCIDÊNCIA EM PROVA: BAIXA



**Outra mídia de armazenamento não-volátil que a maioria de vocês provavelmente nunca viu na vida e que só me faz me sentir velho!** O Disquete ou Disco Flexível (Floppy Disk) foi lançado no fim da década de 1960, chegando ao consumidor final no início da década de 1970 e perdurou até o fim da década de noventa. As primeiras versões tinham oito polegadas e apenas 80 KB de armazenamento disponível. Sim, é isso mesmo que você leu... 80 Kilobytes de armazenamento.

Em seguida, surgiu o modelo de 5,25 polegadas e, em meados dos anos 1990, se popularizou o formato de 3,5 polegadas com capacidade de armazenamento de inacreditáveis... 1,44 MB. Galera, uma foto de um celular atualmente chega a ter 15 MB, ou seja, seriam necessários onze disquetes para armazenar uma única foto. *Professor, o que se armazenava em tão pouco espaço?* Naquela época, os dados eram menores! Eu tinha um jogo chamado Doom que ocupada apenas 4 disquetes.

**(TRE/AL – 2004)** Os disquetes utilizados nas unidades de disquete de 3½" são capazes de armazenar maior quantidade de informações que os CDs usados nas unidades de CD-RW.

**Comentários:** eles armazenavam apenas 1,44 MB, enquanto CD-RW armazenavam em torno de 700 MB (Errado).

**(CFB – 2016)** Um técnico precisa fazer o backup de um arquivo que tem 5 GB de tamanho em um único dispositivo. Ele só não poderá utilizar um:

- a) Disco blu-ray      b) Pen drive      c) DVD      d) Disquete      e) HD externo

**Comentários:** todos esses dispositivos permitem o armazenamento de 5GB, exceto o disquete que não tem essa capacidade de armazenamento (Errado).



## HD (Hard Disk)

INCIDÊNCIA EM PROVA: ALTÍSSIMA

O HD (Hard Disk) é um dispositivo de armazenamento em massa que funciona como uma memória não volátil para armazenamento permanente de dados, arquivos, programas e sistemas operacionais em discos magnéticos. Também chamado de HDD (Hard Disk Drive) ou Disco Rígido, ele é o principal meio de armazenamento de grandes volumes de dados, disponível atualmente na ordem de terabytes.

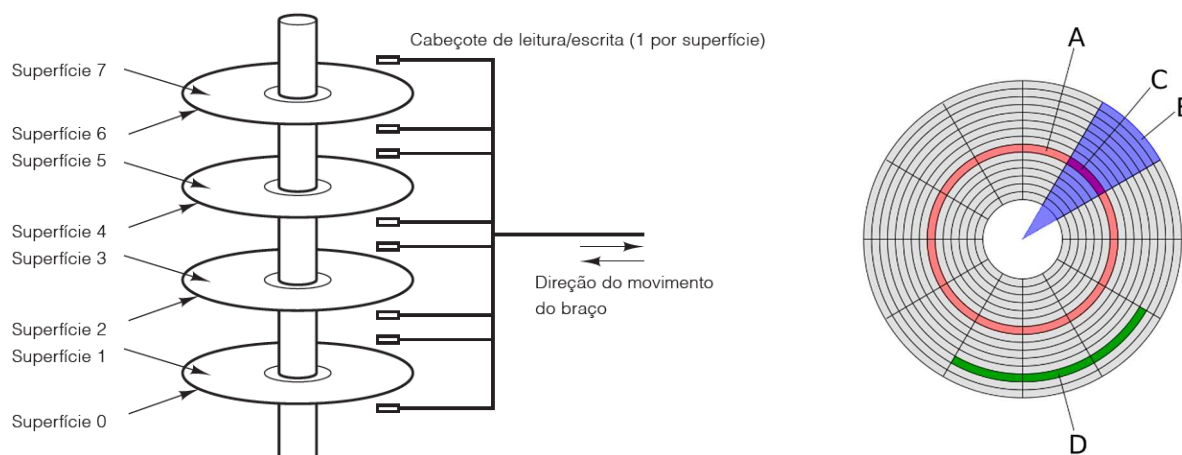


HD



HD EXTERNO

Esse dispositivo é composto por unidades de disco (rígidos) em que – para cada disco – é utilizado um par de cabeçotes de leitura, que são movidos por um componente denominado braço. Por ser composto por partes mecânicas, seu desempenho é influenciado pela velocidade dos cabeçotes de leitura até um determinado local do dispositivo. **Um disco rígido é dividido em diversas Trilhas (A), Setores (B), Setores de Trilhas (C) e Clusters (D) conforme exibe a imagem abaixo:**



Como se trata de uma memória de armazenamento em massa, ela possui um baixo custo por gigabyte armazenado. A maioria dos discos gira a 5400 RPM, 7200 RPM ou 10.800 RPM (Rotações Por Minuto). **É importante dizer que atualmente existem também HDs Externos – eles são dispositivos de armazenamento independentes, que podem ser conectados a um computador por meio de USB. Fechou?**



CURIOSIDADE: VOCÊ SABE O QUE É ISSO NA IMAGEM EM PRETO E BRANCO?



Em 1956, a IBM criou o primeiro disco rígido da história! Seus discos tinham quase 1 metro de diâmetro e era maior que uma geladeira! Ele tinha capacidade para armazenar impensáveis 5 MB. Em 1979, ele diminuiu um pouco de tamanho e já tinha capacidade para 250 MB. Na década de oitenta, ela quebrou a barreira do gigabyte lançando um disco rígido com capacidade de 2,5 GB e pesando “apenas” 250Kg. **A partir daí, foi diminuindo até chegar ao que temos hoje...**

**(UFOB – 2018)** Em HDs, os dados são gravados e lidos de forma magnética.

**Comentários:** de fato, trata-se de um meio magnético de memória secundária (Correto).

**(ADAF/AM – 2018)** Assinale a alternativa que apresenta um dispositivo de armazenamento que usa magnetismo para leitura e gravação de dados.

- a) HD
- b) Memória RAM
- c) Memória FLASH
- d) DVD
- e) CD

**Comentários:** dispositivo de armazenamento que usa magnetismo para leitura e gravação de dados é o HD (Letra A).

Para finalizar, vamos falar sobre a Memória Virtual! A Memória Virtual é um espaço que o sistema reserva geralmente no disco rígido para salvar informações armazenadas na Memória RAM e liberar espaço para novos aplicativos. *Como é, Diego?* Nós sabemos que a memória principal é rápida, mas muito cara; por outro lado, disco rígido é barato, mas é mais lento. **Logo, computadores possuem geralmente mais espaço em disco rígido do que na memória principal.**

Quando nós abrimos um programa ou um arquivo, o computador carrega seu conteúdo do disco rígido para a memória principal. *E o que acontece se a memória principal ficar totalmente preenchida?* **Agora que vem o truque: utiliza-se uma técnica chamada memória virtual, que consiste em simular uma Memória RAM utilizando parte do Disco Rígido, de modo que o processador não pare de processos dados e os programas possam continuar em execução.**



Em outras palavras, esse recurso simula uma memória principal em uma memória secundária. É uma forma de estender a quantidade de memória para os dados temporários utilizados pelos aplicativos em execução sem que você precise fazer um upgrade de hardware. Um dia desses, uma amiga arquiteta me pediu ajuda porque seu notebook não estava conseguindo rodar um programa bem pesado chamado Sketchup (apresentado ao lado)!

Esse programa renderiza um espaço em três dimensões, logo depende de alto processamento e memória principal. **Dessa forma, minha sugestão foi aumentar a memória virtual do notebook!** Galera, a memória secundária é mais lenta, logo reduz a velocidade do processamento, mas – pelo menos – não interrompe a execução do software. Lembrando que esse recurso só é disponibilizado quando o computador está no seu limite ou quando o usuário está usando programas mais pesados.

**(IF/MT – 2015)** A memória principal de um computador pode agir como uma cache para o armazenamento secundário, normalmente implementado com discos magnéticos. Essa técnica é chamada de:

- a) Memória Real.
- b) VLAN (LAN Virtual).
- c) Memória Virtual.
- d) ELAN (LAN Emulation).

**Comentários:** apesar da péssima redação do enunciado, dá para inferir que a questão quis dizer que é a memória secundária agindo como cache para memória principal, sendo a técnica de Memória Virtual (Letra C).

**(Prefeitura de Canaã dos Carajás/PA – 2020)** A memória virtual é uma técnica que permite expandir, de modo definitivo, a capacidade de armazenamento da memória ROM do computador.

**Comentários:** não é de modo definitivo, é temporário; expandi a Memória RAM e, não, ROM (Errado).



## Óptico

Memórias Secundárias se dividem em magnéticas, ópticas e sólidas. **As memórias ópticas são aquelas em que utilizam laser para armazenar e recuperar dados de mídias ópticas.**

### CD (Compact Disk)

INCIDÊNCIA EM PROVA: MÉDIA



O CD é um disco óptico digital originalmente desenvolvido para armazenar e tocar músicas (CD-DA<sup>6</sup>), mas posteriormente foi adaptado para o armazenamento de dados (CD-ROM). Essa última versão permite um armazenamento no qual os dados podem ser escritos uma vez, lidos diversas vezes, mas nunca apagados. **Para tal, utiliza-se um laser de baixa potência para criar buracos microscópicos em sua superfície que representam números binários.**

Apesar de se chamar CD-ROM, não se trata de uma Memória ROM. Ele herdou esse nome apenas porque somente pode ser gravada uma única vez – de forma semelhante à ROM de Máscara. No entanto, o CD-ROM não é baseado em uma tecnologia de circuitos integrados! **Há também o CD-R (Recordable), que permite múltiplas seções de escrita para diferentes áreas do disco – esse é o famoso CD virgem ou vazio que comprávamos antigamente para guardar dados.**



Pessoal novinho... deixa eu contar uma coisa para vocês! Após toda viagem de férias, era comum você descarregar as fotos da câmera digital (que era a novidade da época) para o computador e, para passar para outra pessoa ou guardar como backup, era comum gravar tudo em um CD-R!

**Eu tinha vários discos virgens que eram úteis para atividades como essa!** Esse disco virgem permite diversas gravações até completar toda sua capacidade, mas não permitia apagar ou regravar dados. Então, se ele tinha uma capacidade de 700MB, você poderia – por exemplo – gravar 100MB, depois 300MB, 200MB e por fim 100MB.

<sup>6</sup> DA = Digital Audio.

Posteriormente surgiu o CR-RW (ReWritable), que permitia gravar, apagar e regravar dados inúmeras vezes. Da mesma forma que o CD-R é semelhante à Memória PROM por ser vendido “virgem” e não permitir apagar posteriormente, o CD-RW funciona de forma semelhante à Memória EEPROM ao possibilitar apagar e reescrever. **Por outro lado, repito: nenhum desses CDs é uma memória ROM – apenas têm nomes inspirados nessas memórias.**

**(Prefeitura de Jardim Alegre/PR – 2019)** Assinale a alternativa que apresenta a função do CD-ROM.

- a) É a parte do computador responsável por conectar e interligar todos os componentes do computador.
- b) É um sistema de armazenamento volátil de memória.
- c) Um componente eletrônico que armazena informações, em um formato compacto.
- d) Transformar a corrente alternada da tomada em corrente contínua (AC) já nas tensões corretas, usadas pelos componentes.

**Comentários:** nenhum dos itens faz qualquer sentido, exceto ser um componente eletrônico que armazena informações em um formato compacto (Letra C).

**(Caixa Econômica – 2008)** Uma vantagem de um CD-RW sobre um CD-R é que o primeiro:

- a) oferece suporte a drives SCSI.
- b) possui maior capacidade de processamento.
- c) permite sucessivas gravações, inclusive na mesma área.
- d) pode ser gravado diversas vezes, desde que em áreas diferentes.
- e) apresenta melhor desempenho com o sistema operacional Windows.

**Comentários:** (a) Errado, nenhum tem relação com drives SCSI; (b) Errado, ambos tem a mesma capacidade de processamento; (c) Correto, CD-RW permite sucessivas gravações, inclusive na mesma área; (d) Errado, CD-RW pode gravar em áreas diferentes, logo a característica mencionada na questão é do CD-R; (e) Errado, não existe isso (Letra C).

**(CET – 2011)** Caso se deseje efetuar cópias de segurança com a utilização de apenas uma mídia que comporte, no mínimo, 600 megabytes de dados e contenha recurso para regravação, a unidade de armazenamento mais adequada, entre as listadas a seguir, é o:


- a) BD-R
- b) disquete de 3,5"
- c) CD-R
- d) DVD-R
- e) CD-RW

**Comentários:** se possui um recurso para regravação, trata-se do CD-RW (Letra E).



## DVD (Digital Versatile Disc)

INCIDÊNCIA EM PROVA: BAIXA



**DVD semelhante ao CD, mas com capacidade de armazenar mais dados.** CDs podem armazenar entre 650MB e 700MB; DVDs podem armazenar 4,7GB<sup>7</sup>. Da mesma forma que os CDs, há também as versões DVD-ROM, DVD-R e DVD-RW. Eles seguem a mesma lógica, isto é, DVD-ROM já vem gravado e não pode ter seu conteúdo reescrito, modificado ou apagado; DVD-R é aquele que vem virgem e pode ser escrito; e DVD-RW é aquele que pode ser apagado e regravado diversas vezes.

**Há ainda o DVD+RW, em que dados podem ser adicionados/apagados a qualquer momento, em contraste com o DVD-RW, em que é necessário limpar todo conteúdo para fazer uma nova gravação. Por fim, há também o DVD-RW-DL, que era regravável e com dupla camada.** Agora quero ver quem vai entregar a idade no fórum de dúvidas! Na imagem acima, temos um meme à direita! *Quem aí sabe o que é "rebobinar"?* :)

**(FUNDASUS – 2015)** Assinale a alternativa que descreve de forma correta uma mídia de armazenamento que utiliza a tecnologia óptica para leitura/gravação:


- a) Memória RAM.
- b) Memória CACHE.
- c) Cartão SD.
- d) DVD.
- e) Pendrive.

**Comentários:** dentre as opções, a única alternativa que apresenta uma tecnologia óptica de leitura/gravação é o DVD (Letra D).

<sup>7</sup> Existe também o DVD Dual Layer (ou Double Layer), também conhecido como DVD-9 ou DVD-DL, que é capaz de armazenar até 8.5GB.

## Blu-Ray

INCIDÊNCIA EM PROVA: BAIXÍSSIMA



**Blu-Ray foi o sucessor do DVD, possuindo uma maior capacidade de armazenamento.** Assim como o CD e o DVD, também pode ser encontrado nas versões ROM, R, RW (25 GB) e DL (50 GB).

(CFP – 2016) Softwares e jogos podem ser comercializados em CDs, DVDs ou Blu-rays. Um Blu-ray padrão de camada única e um Blu-ray padrão de camada dupla têm capacidade de armazenamento, respectivamente, de até:

- a) 50 GB e 75 GB.
- b) 3,7 GB e 7,4 GB.
- c) 10 GB e 20 GB.
- d) 30 GB e 60 GB.
- e) 25 GB e 50 GB.

**Comentários:** o padrão tem 25 GB e o de camada dupla (Double Layer – DL) tem 50 GB (Letra E).

(IF/PB – 2019) Em relação à capacidade de armazenamento de dados, o mercado disponibiliza hoje uma série de opções de mídias. Entre as mais conhecidas estão as mídias CD, DVD e Blu-Ray. A respeito desta última, assinale a alternativa que indica corretamente a máxima capacidade de uma mídia Blu-Ray do tipo duas camadas:

- a) 700 Mb
- b) 4.7 Gb
- c) 50 Gb
- d) 8.5 Gb
- e) 850 Mb

**Comentários:** a capacidade máxima de um blu-ray de duas camadas é de 50 GB (Letra C).





## Sólido

Memórias Secundárias se dividem em magnéticas, ópticas e sólidas. **As memórias sólidas são aquelas em que os dados são armazenados usando circuitos eletrônicos sem partes mecânicas.**

### SSD (Solid State Driver)

INCIDÊNCIA EM PROVA: ALTA



**SSD (Drives de Estado Sólido) é um dispositivo de armazenamento em massa que funciona como uma memória não volátil para armazenamento permanente de dados, arquivos, programas e sistemas operacionais em circuitos integrados semicondutores (chips eletrônicos).** A sua invenção é bastante interessante e remete ao clássico ditado popular que diz: *“Quando lhe oferecem limões, faça uma limonada”*. Vejamos...

Embora a ramo de eletrônica moderna possa parecer totalmente confiável, a realidade é que os transistores se desgastam lentamente à medida que são usados. Toda vez que eles mudam de estado, eles se desgastam um pouquinho mais e ficam mais próximos de não funcionarem. **Um modo comum de falha de um transistor é quando ele simplesmente para de funcionar e fica em um estado permanente de ligado ou desligado.**

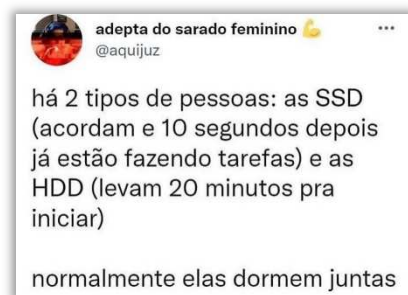


Embora, em geral, isso seja considerado uma sentença de morte para um transistor, Fujio Masuoka – japonês funcionário da Toshiba – descobriu um modo de aproveitar justamente esse mecanismo de falha para criar uma nova memória não volátil. No início da década de 1980, ele inventou a primeira Memória Flash (que nós já vimos em nossa aula). Os drives flash eram compostos de muitas células de memória flash em estado sólido, isto é, sem partes móveis para leitura/gravação.



A ideia do SSD foi justamente ser composto apenas por memória flash, isto é, uma memória não-volátil, que não perde seu conteúdo quando a alimentação elétrica é interrompida. Em contraste com os HDs, eles não precisam de discos, braços, cabeçotes e outras partes móveis eletro-mecânicas para gravar ou ler dados, logo eles são muito mais rápidos e possuem um menor tempo de acesso aos dados.

Além disso, eles são menores, mais leves, mais silenciosos, consomem menos energia e são mais resistentes em relação a movimentos, quedas ou interferências magnéticas. Todas essas são excelentes características para a memória principal de um laptop/notebook. Dessa forma, a imensa maioria deles possuem atualmente SSD e, não, HD. Em computadores desktop, tem sido cada vez mais comum também a troca de HDs por SSDs.



 SSD Kingston A400, 480GB, SATA, Leitura 500MB/s,... <b>R\$ 389,90</b> KaBuM!	 HD 500GB Seagate SATA II 16MB Pepiline ST3500414CS <b>R\$ 169,00</b> Amazon.com.br
--	--

Querem uma dica de ouro? Se o seu computador estiver lento, troque seu HD por um SSD! Ele ficará bem mais rápido (claro que pode não ser a solução de todos os seus problemas, mas melhorará o desempenho)! *Diego, ele só tem vantagens?* Não, ele possui três desvantagens: (1) eles possuem geralmente uma menor capacidade de armazenamento que HDs; (2) eles são mais caros em proporção à capacidade, isto é, um SSD custo cerca do dobro do preço de um HD com a mesma capacidade; (3) como são compostos por memória flash, eles possuem um número limitado de gravação de dados para cada célula, logo possuem uma vida útil inferior – apesar de relativamente longa (na ordem de décadas).

PARÂMETRO	HD (HARD DISK)	SSD (SOLID STATE DRIVE)
TECNOLOGIA UTILIZADA	Discos Magnéticos	Circuitos Integrados (Chips)
CUSTO PROPORCIONAL	Proporcionalmente, mais baratos	Proporcionalmente, mais caros
TEMPO DE ACESSO A DADOS	Maior tempo de acesso aos dados	Menor tempo de acesso aos dados
DESEMPENHO/PERFORMANCE	Pior desempenho/performance	Melhor desempenho/performance
PESO DO DISPOSITIVO	Mais pesados	Mais leves
PARTES ELETROMEICÂNICAS	Possui partes eletromecânicas	Não possui partes eletromecânicas
EMIÇÃO DE RUÍDO	Emite ruídos	Não emite ruídos
CONSUMO DE ENERGIA	Consome mais energia	Consome menos energia
EXPECTATIVA DE VIDA	Maior expectativa de vida	Menor expectativa de vida
TIPO DE ARMAZENAMENTO	Discos, Setores e Trilhas	Células de Memória Flash.
INTERFACE DE COMUNICAÇÃO	Cabo SATA	Cabo SATA



**(Prefeitura de Arabutã/SC – 2019)** Com relação aos recursos de armazenamento de dados em um computador, qual das características a seguir, não representa uma vantagem do uso de dispositivos SSD (disco sólido) com relação ao HD (disco rígido convencional):

- a) Maior velocidade
- b) Menos barulho
- c) Maior resistência
- d) Menor preço
- e) Menor consumo de energia

---

**Comentários:** todas são vantagens do SSD sobre HD, exceto menor preço. SSDs apresenta um preço proporcionalmente maior que HDs (Letra D).

Para finalizar, vamos falar de um assunto que caiu apenas uma vez até hoje: SSHD! O SSHD (Solid State Hybrid Disc) é uma peça híbrida que concentra os pontos altos do SSD e HD. *Como assim, Diego?* O SSHD é uma ferramenta eficaz de armazenamento de dados cuja performance assemelha-se aos ótimos resultados de desempenho obtidos pelos SSDs. **Para tal, ele combina uma pequena quantidade de Memória Flash com Discos Magnéticos.**

Dessa forma, essa tecnologia permite acessar dados de forma mais rápida do que em discos rígidos tradicionais. **Além disso, a capacidade de armazenamento desse do SSHD é maior que a capacidade de um SSD – é semelhante a um SSD com capacidade de armazenamento de um HD.** Apesar de tudo isso, ele dispositivo nunca se popularizou! Dito isso, vejamos a única questão que já caiu em prova sobre esse tema...

**(IF/PI – 2016)** O hardware do computador responsável por armazenar os arquivos do sistema e demais arquivos é hard disk (HD). Novas tecnologias surgem para facilitar o armazenamento e o acesso aos dados armazenados. Uma tecnologia muito presente nos computadores atuais são os discos híbridos de estado sólido (SSHD). Quanto à tecnologia SSHD, marque a alternativa CORRETA.

- a) Os discos híbridos de estado sólido possuem capacidade de armazenamento de dados superior aos HDs tradicionais.
- b) Os discos híbridos de estado sólido permitem acesso mais rápido aos arquivos armazenados na sua parte SSD.
- c) O uso de discos híbridos de estado sólido possibilita o aumento da memória volátil do computador.
- d) O uso de discos híbridos de estado sólido é recomendado para computadores que atuam como servidores de rede.
- e) Os discos híbridos de estado sólido é uma tecnologia inovadora que permite alta compressão dos dados armazenados.

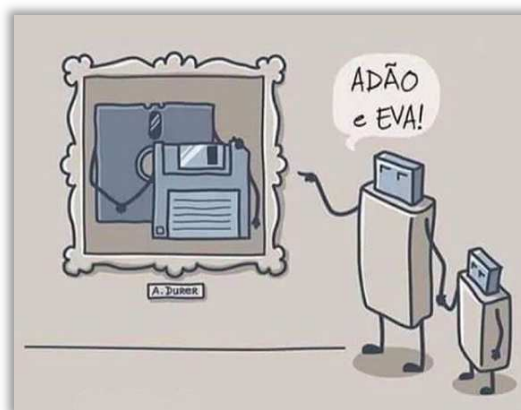


**Comentários:** (a) Errado, possuem capacidade semelhante; (b) Correto, por conta da pequena quantidade de memória flash; (c) Errado, ele é uma memória não-volátil; (d) Errado, ele é recomendado para computadores pessoais; (e) Errado, esse item não faz o menor sentido (Letra C).



## Pendrive (Flash Drive)

INCIDÊNCIA EM PROVA: ALTÍSSIMA



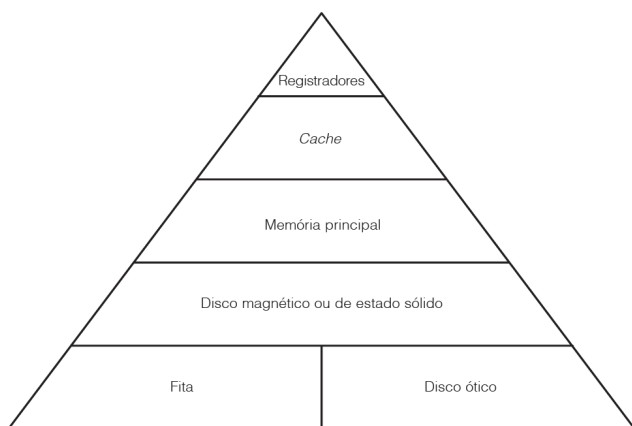
**Pendrives são dispositivos de memória não-volátil utilizados principalmente para o armazenamento, backup e migração de dados que podem ser transportados e manipulados em outros computadores – eles se popularizaram devido a sua portabilidade e facilidade de uso.** Esses dispositivos são compostos por memória flash que podem ser conectados aos computadores por meio de portas USB, sendo automaticamente reconhecidos.

**(Prefeitura de Ângulo – 2020)** Assinale a alternativa que representa um equipamento específico para armazenar dados.

- a) Impressora      b) Teclado      c) Mouse      d) Pendrive

**Comentários:** a única alternativa que apresenta um equipamento de armazenamento é o pendrive (Letra D).

## Hierarquia de Memórias



**Para finalizar nosso papo sobre memórias, vamos falar sobre a Hierarquia de Memórias (imagem ao lado).** Esse é um conceito que resume as memórias estudadas em aula de acordo com as suas características em três quesitos: (1) capacidade de armazenamento; (2) tempo de acesso; (3) e custo de aquisição. Quanto ao primeiro quesito, à medida que descemos na hierarquia, a capacidade de armazenamento aumenta conforme podemos visualizar na tabela apresentada a seguir.

TIPO DE MEMÓRIA	ORDEM DE GRANDEZA
REGISTRADORES	Na ordem de Bytes.
CACHE	Na ordem de KiloBytes a MegaBytes.
MEMÓRIA PRINCIPAL	Na ordem de MegaBytes a GigaBytes.
HD/SSD	Na ordem de GigaBytes a TeraBytes.
DISCOS ÓPTICOS/FITA	Na ordem de TeraBytes.

*Por que fitas e discos ópticos estão abaixo de disco magnético ou de estado sólido? **Porque é possível adquirir o quanto quiser, podendo ser utilizados para armazenar basicamente qualquer quantidade de dados, basta comprar mais unidades.** Professor, isso também não é possível para discos magnéticos e de estado sólido? Não, uma vez que as placas-mãe possuem limitações quanto à quantidade desses dispositivos.*

Quanto ao segundo critério, à medida que subimos na hierarquia, o tempo de acesso aos dados é reduzido (inversamente proporcional à velocidade) conforme podemos ver na tabela a seguir:

TIPO DE MEMÓRIA	ORDEM DE GRANDEZA
REGISTRADORES	Na ordem de menos de um nanossegundo.
CACHE	Na ordem de alguns nanossegundos.
MEMÓRIA PRINCIPAL	Na ordem de algumas dezenas de nanossegundos.
HD/SSD	Na ordem de dezenas a centenas de nanossegundos.
DISCOS ÓPTICOS/FITA	Na ordem de segundos.

Quanto ao terceiro critério, à medida que descemos na hierarquia, o custo de aquisição é reduzido conforme podemos ver na tabela a seguir:

TIPO DE MEMÓRIA	ORDEM DE GRANDEZA
REGISTRADORES	Relativamente muitíssimo caro.



<b>CACHE</b>	Relativamente muito caro.
<b>MEMÓRIA PRINCIPAL</b>	Relativamente normal.
<b>HD/SSD</b>	Relativamente barato.
<b>DISCOS ÓPTICOS/FITA</b>	Relativamente muito barato.

**(Prefeitura de Monte Horebe/PB – 2019)** Um conceito relevante no projeto de um computador é a hierarquia de memória, sendo tradicionalmente representada por uma pirâmide. A velocidade e o custo crescem da base para o topo da pirâmide e a capacidade de armazenamento aumenta do topo para a base da pirâmide. Diante do exposto, assinale a alternativa que apresenta tipos de memória na seguinte sequência: do topo até a base da pirâmide.

- a) Memória Principal, Memória Cache, Memória Secundária, Registradores.
- b) Memória Secundária, Memória Principal, Memória Cache, Registradores.
- c) Registradores, Memória Principal, Memória Cache, Memória Secundária.
- d) Registradores, Memória Cache, Memória Principal, Memória Secundária.
- e) Memória Principal, Memória Secundária, Memória Cache, Registradores.

**Comentários:** do topo até a base, temos Registradores, Memória Cache, Memória Principal, Memória Secundária (Letra D).

**(CRA/AC – 2016)** Entre os tipos de memória abaixo, preencher a ordem de hierarquia de memória, sendo 1 a memória com MENOR tempo de acesso e 5 aquela com MAIOR tempo de acesso:

- ( ) Memória RAM.
- ( ) Registrador.
- ( ) Disco Rígido.
- ( ) Memória Flash.
- ( ) Memória Cache.

A sequência CORRETA de preenchimento de cima para baixo é:

- a) 3 - 1 - 5 - 4 - 2.
- b) 4 - 3 - 5 - 2 - 1.
- c) 1 - 3 - 4 - 2 - 5.
- d) 2 - 5 - 1 - 3 - 4.

**Comentários:** (3) Memória RAM; (1) Registrador; (5) Disco Rígido; (4) Memória Flash; (2) Memória Cache (Letra A).



## Desafio de Configuração

**CHALLENGE ACCEPTED,**



Galera, tudo isso ajuda a analisar o desempenho geral de um computador! Percebam que, por meio dessa aula, vocês aprenderam indiretamente a analisar as configurações de uma máquina – isso será muito útil para quando vocês quiserem trocar de computador ou fazer um upgrade em seu computador atual. *Queeeeeero veeeeer dizeeeeer agooooooooora queeeeeeee informáááááática éééééééé innúúúúúúúú!* Enfim... dada a configuração de um computador hipotético, respondam as perguntas abaixo e mandem no fórum quantas vocês acertaram – a resposta está logo abaixo de ponta-cabeça...

**Intel Core i5-7500 3.4GHz 6MB LGA 1151 DDR4-2133MHz 8GB SSD 256GB**

PERGUNTA	RESPOSTA
1. QUAL É O CLOCK DA MEMÓRIA RAM?	
2. QUAL É O SOQUETE DO PROCESSADOR?	
3. QUAL É O MODELO DO PROCESSADOR?	
4. QUAL É A CAPACIDADE DA MEMÓRIA RAM?	
5. QUAL É A CAPACIDADE DA MEMÓRIA SECUNDÁRIA?	
6. QUAL É A MARCA DO PROCESSADOR?	
7. QUAL É A QUANTIDADE DE MEMÓRIA CACHE DO PROCESSADOR?	
8. QUAL É O TIPO DE MEMÓRIA SECUNDÁRIA?	
9. QUAL É O CLOCK DO PROCESSADOR?	
10. QUAL É O TIPO DE MEMÓRIA RAM?	

Respostas: (1) Qual é o clock da Memória RAM? **2133MHz**; (2) Qual é o soquete do processador? **LGA 1151**; (3) Qual é o modelo do processador? **Core i5-7500**; (4) Qual é a capacidade da Memória RAM? **8GB**; (5) Qual é a capacidade de memória secundária? **256GB**; (6) Qual é a marca do processador? **Intel**; (7) Qual é a quantidade de memória cache do processador? **6MB**; (8) Qual é o tipo de memória secundária? **SSD**; (9) Qual é o clock do processador? **3.4GHz**; (10) Qual é o tipo de Memória RAM? **DDR4**;



## RESUMO

### HARDWARE E SOFTWARE

Hardware corresponde à parte física ou mecânica, englobando tudo que podemos ver e/ou tocar no computador enquanto Software corresponde à parte lógica ou virtual, englobando um conjunto de instruções que são interpretadas e executadas por um processador.

#### EXEMPLOS DE HARDWARE

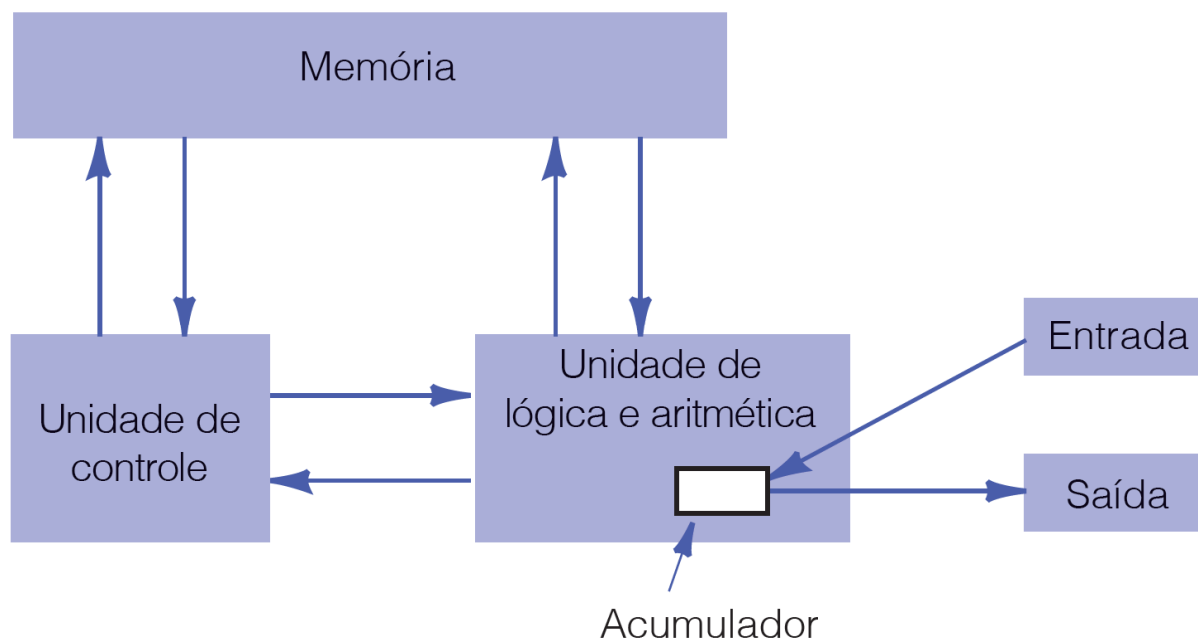
Periféricos, Placa-Mãe, Placa de Vídeo, Placa de Rede, Placa de Som, Memória RAM, Modem, Monitor, Mouse, Impressora, Cooler, Pendrive, HD, SSD, CMOS, CPU, etc.

#### EXEMPLOS DE SOFTWARE

BIOS, Editor de Planilha, Editor de Texto, Editor de Apresentação, Sistema Operacional, Navegador Web, Linux, Windows, Jogos, etc.

### ARQUITETURA DE VON NEUMANN

Essa arquitetura era composta de cinco componentes: Unidade Lógica e Aritmética (ULA), Unidade de Controle (UC), Memória, Dispositivos de Entrada e Dispositivos de Saída.



## KB ≠ Kb

# KILOBYTE

PREFIXO (1024)

SUFIXO

# KILOBIT

PREFIXO (1000)

SUFIXO



UNIDADES DE MEDIDA	SIGLA	VALORES	BASE 2	UNIDADES DE MEDIDA	SIGLA	VALORES	BASE 10
1 KILOBYTE	KB	1024 B	2 <sup>10</sup> Bytes	1 KILOBIT	Kb	1000 b	10 <sup>3</sup> Bits
1 MEGABYTE	MB	1024 KB	2 <sup>20</sup> Bytes	1 MEGABIT	Mb	1000 Kb	10 <sup>6</sup> Bits
1 GIGABYTE	GB	1024 MB	2 <sup>30</sup> Bytes	1 GIGABIT	Gb	1000 Mb	10 <sup>9</sup> Bits
1 TERABYTE	TB	1024 GB	2 <sup>40</sup> Bytes	1 TERABIT	Tb	1000 Gb	10 <sup>12</sup> Bits
1 PETABYTE	PB	1024 TB	2 <sup>50</sup> Bytes	1 PETABIT	Pb	1000 Tb	10 <sup>15</sup> Bits
1 EXABYTE	EB	1024 PB	2 <sup>60</sup> Bytes	1 EXABIT	Eb	1000 Pb	10 <sup>18</sup> Bits
1 ZETTABYTE	ZB	1024 EB	2 <sup>70</sup> Bytes	1 ZETTABIT	Zb	1000 Eb	10 <sup>21</sup> Bits

ATUALMENTE É COBRADO APENAS ATÉ O TERABYTE =)

<b>DISPOSITIVOS DE ENTRADA DE DADOS</b>	Input (Relação = Homem → Máquina) são as partes do hardware que enviam dados para o processamento do computador, tais como: Teclado, Mouse, Touchpad, Scanner, Microfone, Webcam, Mesa Digitalizadora, etc.
<b>DISPOSITIVO DE SAÍDA DE DADOS</b>	Output (Relação = Máquina → Homem) são as partes do hardware que exibem, transmitem ou recebem informações processadas pelo computador, tais como: Caixa de Som, Monitor, Impressora, Projetor, Placa de Vídeo, etc.
<b>DISPOSITIVO DE ENTRADA E SAÍDA</b>	Input/Output (Relação = Homem → Máquina → Homem) são as partes do hardware que enviam dados para processamento e exibem os resultados, tais como: Pendrive, Drive CD-RW, Modem, Tablet ou Monitor Touchscreen, etc.

<b>TECLADO</b>	Dispositivo de entrada que funciona como a unidade de entrada padrão do computador, visto que ele é a principal forma de entrada de dados para processamento.
<b>APONTADOR</b>	Dispositivo de entrada utilizada para movimentar um cursor em uma interface gráfica de um sistema operacional.
<b>SCANNER</b>	Dispositivo de entrada utilizado para capturar e digitalizar imagens e textos, isto é, transformar um documento em papel em uma imagem digital.
<b>MESA DIGITALIZADORA</b>	Dispositivo de entrada que permite desenhar utilizando uma espécie de caneta, convertendo dados do formato analógico para o formato digital.
<b>DRIVES</b>	Dispositivos de entrada e saída utilizados para a manipulação de discos removíveis. Não confundir com Driver.
<b>WEBCAM</b>	Dispositivo de entrada de dados que funciona basicamente como uma câmera conectada ao computador para realizar filmagens.
<b>MICROFONE</b>	Dispositivo de entrada de dados capaz de capturar vibrações que geram sons, convertê-los e armazená-los em formato digital.
<b>MODEM</b>	Dispositivo de entrada e saída utilizado popularmente para o acesso à Internet, modulando e demodulando sinais.
<b>IMPRESSORA</b>	Dispositivo de saída que permite a impressão de dados (textos, gráficos, imagens, entre outros) para um papel – também chamado de Hard Copy.
<b>MONITOR</b>	Dispositivo de saída padrão do computador, responsável por transmitir informações geradas pela placa de vídeo ao usuário por meio de imagens.
<b>PLACA DE VÍDEO</b>	Dispositivo de saída utilizado para conectar o monitor e transferir as imagens processadas pelo computador para ele.
<b>TABLET</b>	Dispositivo de entrada e saída semelhante a uma prancheta que funciona como um monitor sensível ao toque (touchscreen).
<b>CAIXA DE SOM</b>	Dispositivo de saída utilizado para reprodução de som, fazendo parte do conjunto de equipamentos multimídia de um computador.



## PLACA-MÃE

Também chamada de Motherboard – é a principal placa do computador, responsável pela comunicação entre todos os componentes através de entradas denominadas genericamente de barramentos. Trata-se de uma placa formada por um conjunto de circuitos integrados onde se encaixam os principais componentes e periféricos de um computador como processador, memória, disco rígido, teclado, mouse, monitor, entre outros.

BIOS	Firmware pré-instalado em um chip de memória da placa-mãe responsável pelo suporte básico de acesso ao hardware durante o processo de inicialização do computador e também por fornecer serviços de carga de sistemas operacionais – também chamado de boot.
BATERIA	Bateria normal (CR2032) – similar àquelas utilizadas em alguns relógios – utilizada para alimentar a CMOS (Complimentary Metal Oxide Semiconductor).
CHIPSET	O chipset é um conjunto de chips controladores – nativamente instalado na placa-mãe – formado por diversos circuitos eletrônicos montados em uma pastilha de silício que gerencia o funcionamento da placa-mãe.
BARRAMENTO	Trata-se de um conjunto de linhas ou fios de comunicação que permitem a interligação entre dispositivos para transmissão de informações por meio de sinais elétricos.

TIPO DE BARRAMENTO	DESCRIÇÃO
ISA	Lançado no início da década de noventa, é um tipo de barramento de expansão utilizado nos primeiros computadores do tipo PC XT ou PC AT. Opera com 8 bits ou 16 bits e com frequência de 4,77Mhz ou 8,33 Mhz.
EISA	Como o ISA era bastante lento, ele foi criado com capacidade para operar em 32 bits com frequências de 8,33MHz, sendo totalmente compatível com o ISA. Era cerca de quatro vezes mais rápido, atingindo até 32 MB/s.
VLB	Sucessor do EISA, apresentava total compatibilidade com os padrões anteriores! Embora operasse em 32 bits, apresentava maior frequência – 33 MHz –, resultando em taxas de transmissão de até 133 MB/s.
PCI	Esse barramento foi bastante popular por bastante tempo, sendo um padrão criado para placas de expansão utilizadas em computadores pessoais para transmissão de dados com periféricos.
AGP	Padrão de barramento de expansão desenvolvido exclusivamente para conectar Placas de Vídeo 3D de alta performance, visando obter uma maior taxa de transferência entre a placa-mãe e as placas de vídeo.
PCI EXPRESS	Substituto do PCI e do AGP, trata-se de um barramento mais veloz por utilizar um recurso que permite o uso de uma ou mais interconexões seriais, isto é, caminhos (chamados de lanes) para transferência de dados.
IDE/ATA	O Padrão IDE é um padrão de interface controladora de discos e drives desenvolvido por empresas fabricantes de discos rígidos que – após serem certificados deu origem ao Padrão ATA.
SATA	Trata-se do sucessor do Padrão ATA, cuja maior diferença é sua transmissão serial de dados. É bastante utilizada para conexão de discos rígidos e drives ópticos.
SCSI	Tipo de barramento paralelo – utilizado principalmente em servidores – que permite que uma placa de expansão possa ser conectada a dispositivos, tais como scanner, impressora, disco rígido e drives ópticos.



SAS

Em contraste com seu antecessor, funciona com transmissão serial – atinge taxas que podem variar de 150 MB/s até 1.2 GB/s e possibilita a conexão com extensores de até 16384 discos por porta e cabos de até seis metros.

**USB (UNIVERSAL SERIAL BUS)**

Tecnologia que surgiu para tornar mais simples e rápida a conexão de diversos tipos de dispositivos eletrônicos compatíveis ao computador (Ex: câmeras digitais, pendrives, mouses, teclados, leitores de cartão, entre outros).

Trata-se de um padrão de interconexão de equipamentos ao computador capaz de transferir os dados digitais de forma serial, bidirecional e universal, dispensando o uso de tipos de conectores específicos para cada dispositivo.

Permite que a adição de um novo dispositivo seja feita de forma extremamente simples, bastando conectá-lo com o cabo ao computador (Plug and Play) sem mesmo ter de desligar a máquina (Hot Swap).

Além de permitir a conexão de dispositivos externos para transferência de dados, fornece uma fonte de alimentação de energia elétrica a uma voltagem de 5V (como aquela presente em carros).

É um barramento serial em que conectores possuem apenas quatro contatos, sendo que dois deles são utilizados para a transmissão dos dados (um para enviar e outro para receber) e os outros para a transmissão da eletricidade.

Um Porta USB pode suportar um limite máximo teórico de 127 dispositivos conectados, compartilhando taxa de transmissão e energia elétrica através de um Hub USB.

Seus conectores se dividem em três tipos (A, B e C) e três tamanhos (Normal, Mini e Micro), que garantem compatibilidade, flexibilidade, versatilidade e a facilidade de uso.

Os cabos USB podem ter até 5 metros de tamanho – esse limite pode ser aumentado com uso de hubs ou de equipamentos capazes de repetir os sinais da comunicação.

**UNIDADE CENTRAL DE PROCESSAMENTO (UCP)**

Também chamada de microprocessador ou apenas de processador – controla os componentes do computador e realiza as funções de processamento de dados. No entanto, esse nome não é mais tão preciso quanto antigamente, uma vez que – com o surgimento de processadores com dois ou mais núcleos – atualmente um processador pode conter uma ou mais CPUs.

CLOCK SPEED

Trata-se da velocidade de um processador, isto é, a velocidade com que ele é capaz de executar uma instrução.

NÚCLEO (CORES)

Processador multicore é todo aquele que possui dois ou mais núcleos de processamento (cores) no interior de um único chip.

RESFRIAMENTO

Sistema de arrefecimento usado em diversos tipos de hardwares eletrônicos com o objetivo de evitar a sobrecarga de calor que estes componentes geram.

TAMANHO DA PALAVRA

Processadores mais comuns utilizam palavras de 32 (x86) ou 64 (x64) bits, o que significa que ele é capaz de realizar operações com números de até  $2^{32}$  e  $2^{64}$  bits respectivamente.

**RISC (REDUCED INSTRUCTION SET COMPUTER)**

**CISC (COMPLEX INSTRUCTION SET COMPUTER)**

Menor quantidade de instruções

Maior quantidade de Instruções

Instruções mais simples

Instruções mais complexas

Processamento mais rápido

Processamento mais lento

Instruções de tamanho fixo

Instruções de tamanhos variados

Centrada no software

Centrada no hardware

Mais registradores

Menos registradores

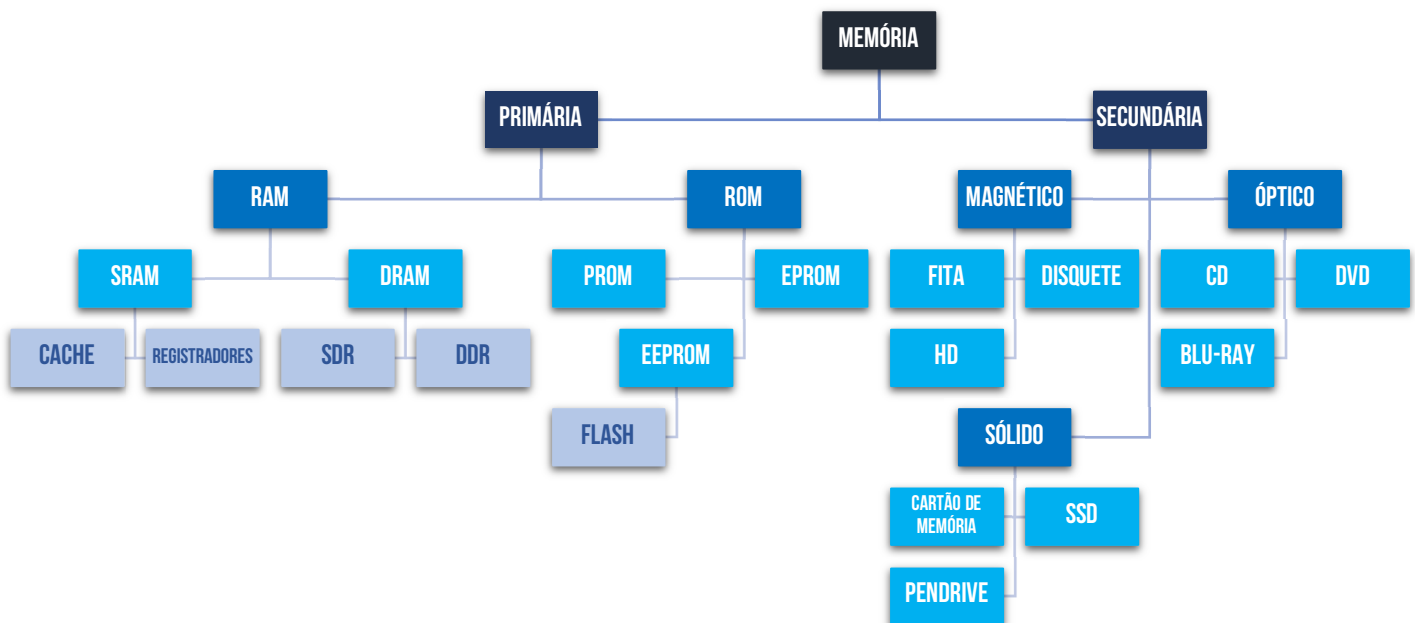


## UNIDADE DE CONTROLE (UC)

## UNIDADE LÓGICA E ARITMÉTICA (ULA)

## REGISTRADORES

<b>UNIDADE DE CONTROLE (UC)</b>	Tem como função a busca, interpretação e controle de execução das instruções. Responsável por gerar todos os sinais que controlam as operações no exterior da CPU, e ainda por dar todas as instruções para o correto funcionamento interno da CPU.
<b>UNIDADE LÓGICA E ARITMÉTICA (ULA)</b>	Circuito digital responsável pelas operações matemáticas e resolução de proposições lógicas (Ex: AND, OR, XOR, NOT) ou aritméticas (Ex: Adições, Subtrações, Multiplicações, Divisões) utilizadas por softwares, executando efetivamente as instruções dos programas.
<b>REGISTRADORES</b>	Pequenas unidades de memória volátil, estática e de alta velocidade localizadas internamente no núcleo da CPU. São responsáveis por armazenar uma pequena quantidade de bits capazes de guardar resultados temporários de operações, informações de controle e outros dados durante o ciclo de processamento.



<b>MEMÓRIA VOLÁTIL</b>	Tipo de memória que requer energia para manter informações armazenadas.
<b>MEMÓRIA NÃO-VOLÁTIL</b>	Tipo de memória que não requer energia para manter informações armazenadas.

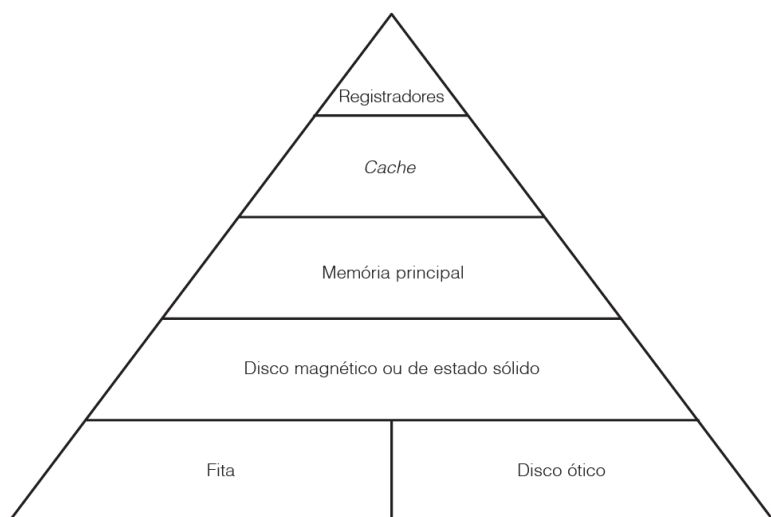
MEMÓRIA PRIMÁRIA	DESCRIÇÃO
<b>MEMÓRIA RAM</b>	Memória volátil utilizada para armazenar temporariamente programas, processos, dados e instruções que serão ou estão sendo processadas, e também por receber resultados do



	processador. Também chamada de Memória Principal ou Memória Real, é utilizada por todo momento em que um computador se encontrar ligado à energia.
<b>MEMÓRIA DRAM</b>	Memória dinâmica que precisa que dados sejam atualizados com frequência, visto que ela está constantemente em ação, logo seus capacitores precisam receber novas quantias de energia em intervalos de milissegundos para compensar a perda gradual de energia – conhecido como circuito de renovação.
<b>MEMÓRIA SDR</b>	Tipo memória dinâmica síncrona capaz de realizar apenas uma transferência de dados por ciclo de clock, logo é um tipo de memória mais lenta.
<b>MEMÓRIA DDR</b>	Tipo memória de acesso aleatório dinâmica e síncrona em que ocorrem duas transferências de dados por ciclo de clock, logo é duas vezes mais rápida (Double Data Rate = Dobro de Taxa de Dados). Em regra, as taxas de transferência, larguras de banda e capacidades foram aumentando e o consumo de energia, aquecimento e custo de produção foram diminuindo.
<b>MEMÓRIA SRAM</b>	Tipo de memória estática em que seu design não necessita que os dados sejam atualizados com frequência para serem armazenados. Assim, a memória estática é muito mais rápida e consome menos energia que a memória dinâmica, por outro lado é muito mais cara e tem uma densidade bem menor (uma vez que seus chips são maiores e armazenam menos bits).
<b>MEMÓRIA CACHE</b>	Tipo de memória intermediária que armazena temporariamente informações utilizadas com frequência oriundas da memória principal, com a finalidade de acelerar o processo de busca de dados/instruções na memória e a velocidade de resposta do computador, reduzindo a ociosidade do processador, melhorando seu desempenho e compatibilizando sua velocidade, uma vez que ele é bem mais veloz que a memória principal (Memória RAM).
<b>MEMÓRIA ROM</b>	Tipo de memória não-volátil gravada de fábrica em um circuito eletrônico (chip) contida na placa-mãe, não podendo – em regra – ter seu conteúdo alterado (pelo menos não sem um equipamento específico).
<b>MEMÓRIA PROM</b>	Tipo de memória que vem de fábrica vazia, permitindo que seja programada por terceiros e, não, pelo fabricante. Estes dispositivos usam altas tensões para destruir partes do chip ou criar links internos nos circuitos. Por essa razão, a PROM só pode ser programada uma única vez e não pode ser alterada posteriormente.
<b>MEMÓRIA EPROM</b>	Diferentemente da PROM, pode ser reprogramada se o conteúdo existente na memória for apagado primeiro, por meio da exposição à radiação da luz ultravioleta por cerca de dez minutos. A regravação após este procedimento requer uma tensão ainda maior do que nas vezes anteriores, causando desgaste após um ciclo de aproximadamente mil reescritas.
<b>MEMÓRIA EEPROM</b>	Tipo de Memória ROM Programável e Apagável Eletricamente! É uma espécie de versão mais moderna da EPROM, que pode ser apagada e reescrita via eletricidade e, não, por meio de radiação ultravioleta.
<b>MEMÓRIA FLASH</b>	Tipo de Memória EEPROM facilmente reprogramável utilizada por diversos dispositivos eletrônicos que permite armazenar dados por longos períodos sem precisar de alimentação elétrica.



MEMÓRIA SECUNDÁRIA	DESCRIÇÃO
FITA MAGNÉTICA	Mídia de armazenamento não-volátil que consiste em uma fita plástica coberta de material magnetizável comumente utilizada para armazenar de forma sequencial e confiável grandes quantidades de dados por um baixo custo e alta velocidade de leitura e gravação de dados, logo frequentemente utilizada para realizar backup de sistemas.
DISQUETE (FLOPPY DISK)	Mídia de armazenamento não-volátil lançada no fim da década de 1960, chegando ao consumidor final no início da década de 1970 e perdurou até o fim da década de noventa. Possuía baixa capacidade de armazenamento e se encontra em desuso.
HD (HARD DISK)	Dispositivo de armazenamento em massa que funciona como uma memória não volátil para armazenamento permanente de dados, arquivos, programas e sistemas operacionais em discos magnéticos. Trata-se do principal meio de armazenamento de grandes volumes de dados, disponível atualmente na ordem de terabytes.
CD (COMPACT DISK)	Disco óptico digital originalmente desenvolvido para armazenar e tocar músicas (CD-DA), mas posteriormente foi adaptado para o armazenamento de dados (CD-ROM). Essa última versão permite um armazenamento no qual os dados podem ser escritos uma vez, lidos diversas vezes, mas nunca apagados.
DVD	DVD semelhante ao CD, mas com capacidade de armazenar mais dados. CDs podem armazenar entre 650MB e 700MB; DVDs podem armazenar 4,7GB. Da mesma forma que os CDs, há também as versões DVD-ROM, DVD-R e DVD-RW.
BLU-RAY	Sucessor do DVD, possuindo uma maior capacidade de armazenamento. Assim como o CD e o DVD, também pode ser encontrado nas versões ROM, R, RW (25 GB) e DL (50 GB).
SSD (SOLID STATE DRIVER)	Dispositivo de armazenamento em massa que funciona como uma memória não volátil para armazenamento permanente de dados, arquivos, programas e sistemas operacionais em circuitos integrados semicondutores (chips eletrônicos).
PENDRIVE	Dispositivos de memória não-volátil utilizados principalmente para o armazenamento, backup e migração de dados que podem ser transportados e manipulados em outros computadores – eles se popularizaram devido a sua portabilidade e facilidade de uso.



**Hierarquia de Memórias:** conceito que resume as memórias estudadas em aula de acordo com as suas características em três quesitos:

- (1) capacidade de armazenamento;
- (2) tempo de acesso;
- (3) e custo de aquisição.

Quanto ao primeiro quesito, à medida que descemos na hierarquia, a capacidade de armazenamento aumenta.



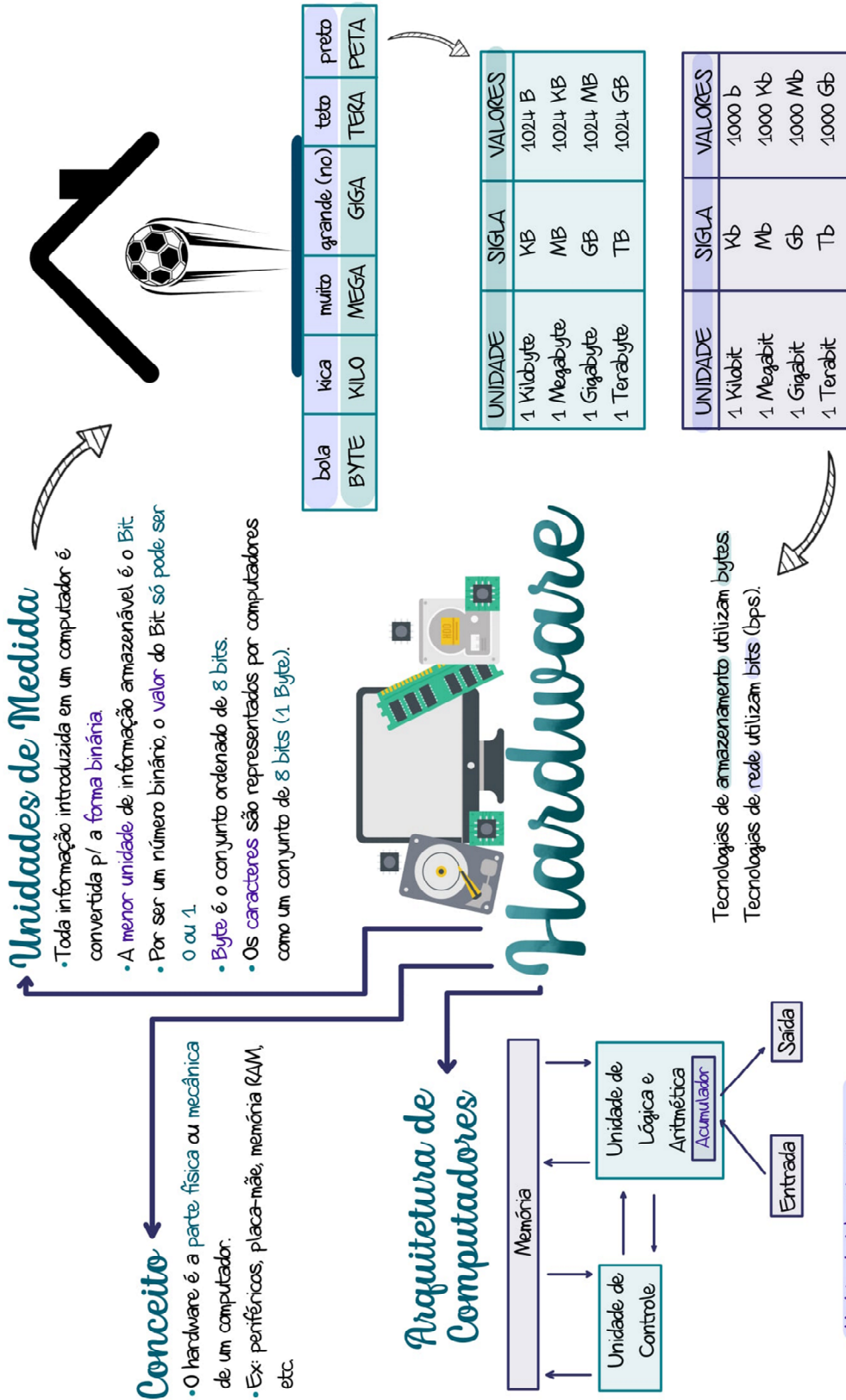
TIPO DE MEMÓRIA	ORDEM DE GRANDEZA
REGISTRADORES	Na ordem de Bytes.
CACHE	Na ordem de KiloBytes a MegaBytes.
MEMÓRIA PRINCIPAL	Na ordem de MegaBytes a GigaBytes.
HD/SSD	Na ordem de GigaBytes a TeraBytes.
DISCOS ÓPTICOS/FITA	Na ordem de TeraBytes.

 **PARA MAIS DICAS:** [WWW.INSTAGRAM.COM/PROFESSORDIEGOCARVALHO](https://www.instagram.com/professordiegotcarvalho)





# MAPA MENTAL



@mapasdashai





## Impressora

- Dispositivo de saída.
- Permite a impressão de dados para um papel.
- **MATRICIAL**: utiliza decalcação (com microagulhas ou roda de caracteres). Ainda são utilizadas em empresas que precisam arquivar segundas vias de documentos. **Baixa resolução.**

• **JATO DE TINTA (Deskjet)**: utiliza impressão térmica com cartucho de tinta. Permite impressão colorida e possui **boa resolução.**

• **LASER (Laserjet)**: o funcionamento envolve fusores, toner e um cilindro fotoreceptor com carga - em geral - positiva (energia eletrostática). Tem a **melhor resolução e a maior velocidade.**

• **MULTIFUNCIONAL**: Dispositivo de entrada e saída que, além de imprimir documentos, exerce **outras funções**, como as de copiadora e de scanner.

**Resolução de impressão**: DPI (Dots Per Inch), também chamada de PPP (Pontos por Polegada).  
**Velocidade de impressão**: PPM (Páginas por Minuto).



## Apontador

- Dispositivo de entrada.
- O primeiro e mais popular é o **mouse**.
- Há também o **Trackpad/Touchpad** (painel tátil), comum em notebooks, e o **Trackball** (esfera movimentada pelo usuário), este último quase não é mais utilizado.

# Hardware

## Principais Periféricos e Dispositivos de E/S

### TÍPOS DE MONITOR

- **CRT**: canhão de elétrons -> células de fósforo -> tubos de raios catódicos.
- **PLASMA**: ionização de gases nobres (plasma) em células revestidas de fósforo.
- **LCD (DSTN)**: reflexo da luz através de substâncias de material líquido. Utiliza Matriz Passiva.
- **LCD (TFT)**: Utiliza Thin-Film Transistor (TFT) e Matriz Ativa.
- **LED**: iluminação de diodos de luz (lâmpadas LED), que não levam mercúrio em sua composição.



## Teclado

- Principal forma de entrada de dados p/ processamento.
- Padrões de teclas: **QWERTY** e **DVORAK**.  
Mais utilizado.
- Tipos de Layout: **ABNT E** **ABNT2** -> Mais utilizado no Brasil.

• Ambos possuem "Ç" - a diferença é que o **ABNT2** possui a tecla **ALT GR** ao lado direito da barra de Espaço.



## Monitor

- Dispositivo de saída padrão do computador.
- Funciona em Sistema **RGB**.
- A cor de luz é apresentada por meio de **pixels**.

• **Resolução** = quantidade de pixels que podem ser exibidos em uma tela de forma vertical ou horizontal.

Principais Resoluções	Largura x Altura	Proporção	Total de Pixels
SVGA	800 X 600	4:3	480.000
HD	1280 X 720	16:9	921.600
FULL-HD	1920 X 1080	16:9	2.073.600
4K ULTRA HD	3840 X 2160	16:9	8.294.400
8K UHD TV	7680 X 4320	16:9	33.177.600



@mapasathai

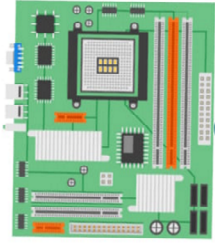


**Componentes on-board**

- Já vêm **nativamente integrados**, embutidos e soldados na placa-mãe.
- Têm tamanho menor e são mais baratos.
- Não possuem memória e processamento próprios, por isso têm menor desempenho.
- Não admitem expansão nem troca.

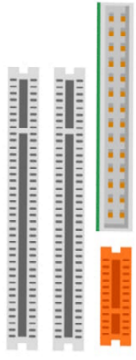
**Componentes off-board**

- Podem ser comprados, acoplados/desacoplados e instalados **separadamente**.
- Têm tamanho maior e são mais caros.
- Têm memória e processamento próprios.
- Fácil substituição.
- Indicadas p/ quem precisa de desempenho gráfico.



**Barraamentos**

- Conjunto de linhas ou fios de comunicação que permitem a interligação entre dispositivos de transmissão de informações por meio de sinais elétricos.
- Todos os componentes de um computador são conectados à placa-mãe a partir do barraamento.



• **BARRAAMENTO USB:** transfere dados de forma **serial, bidirecional e universal**. Seus conectores possuem 4 contatos, 2 são p/ transmissão de dados e 2 p/ transmissão de eletricidade (5V)

**BIOS**

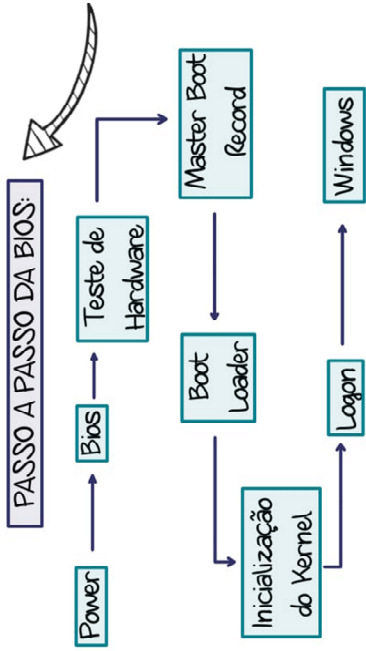
**Basic Input/Output System**

- É um **firmware**, pré-instalado em um chip de memória da placa-mãe (memória ROM).
- Responsável pelo **suporte básico de acesso ao hardware** durante o processo de inicialização do computador.
- É o **primeiro software a rodar** quando se liga o computador, verificando se os componentes instalados na placa-mãe funcionam.
- Também fornece **serviços de carga de sistemas operacionais (boot)**.

**SETUP:** realiza configurações da máquina  
**POST (Power-On Self Test):** conjunto de auto testes realizados pela máquina p/ verificar se ela está funcionando perfeitamente e se possui os recursos mínimos p/ entrar em operação.

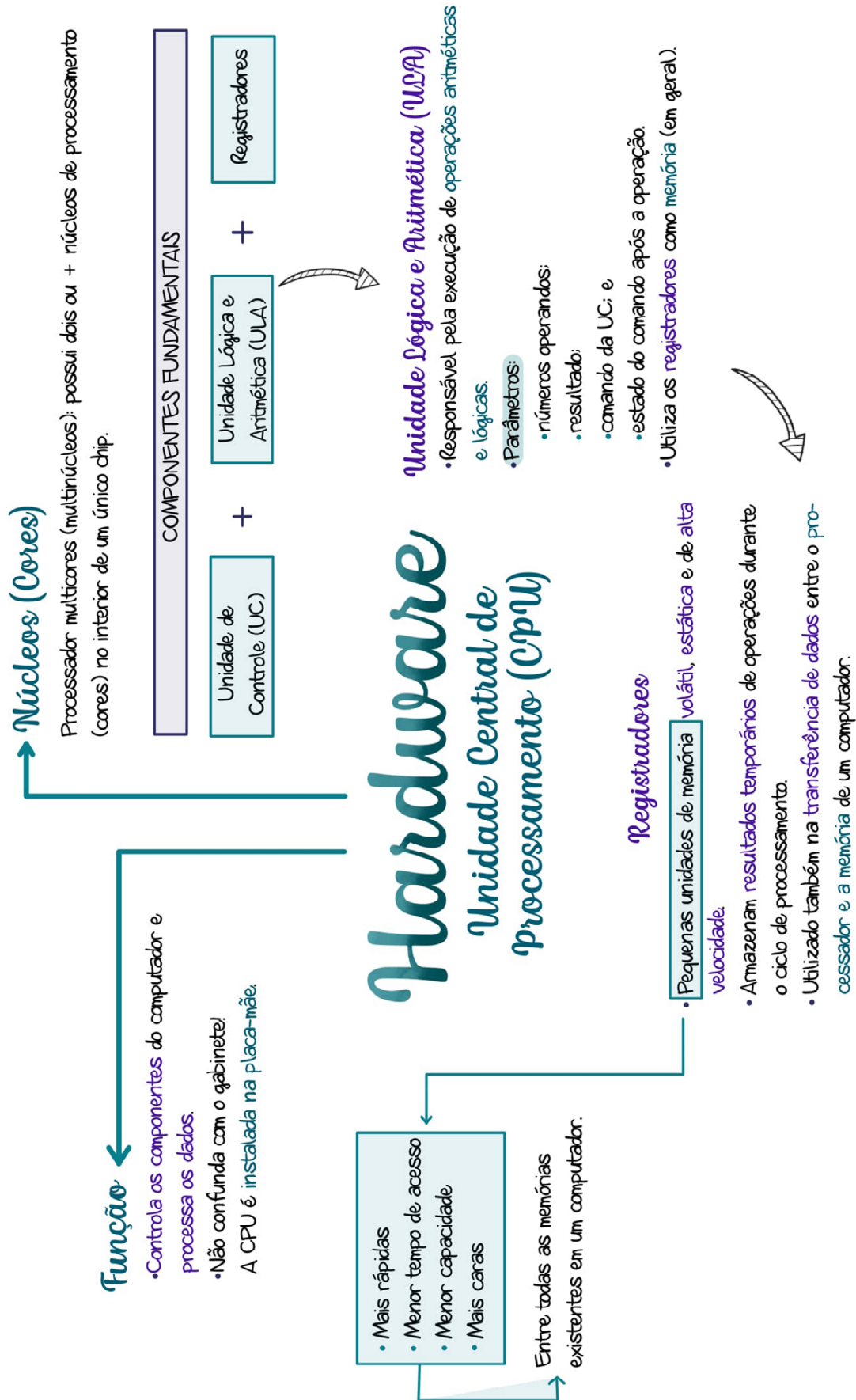
# Hardware

## Placa-Mãe




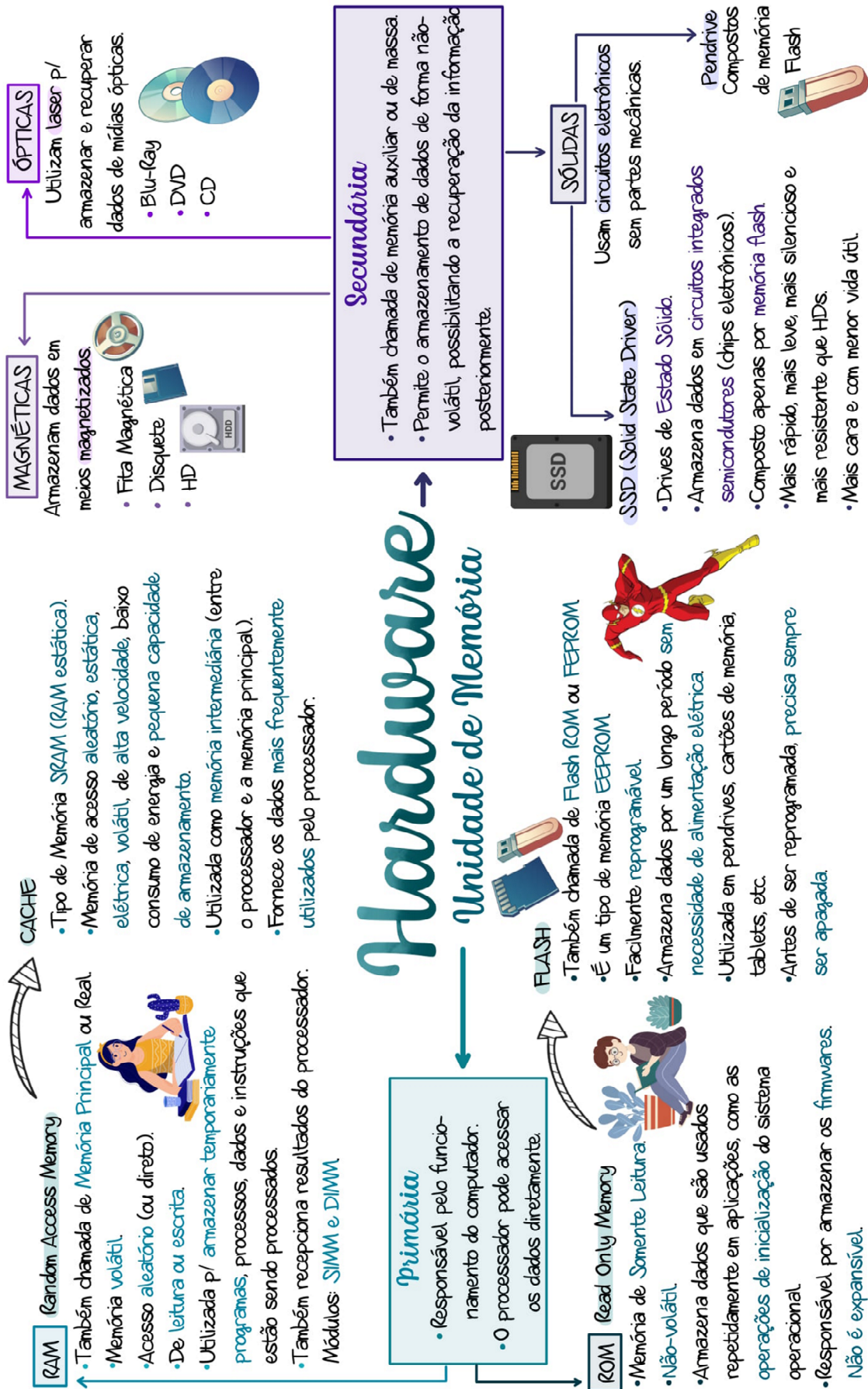
@mapasclathai





@mapasathai





@mapasdatathai



## QUESTÕES COMENTADAS – DIVERSAS

1. (IDECAN / CGM - João Pessoa – 2024) Entre os dispositivos de armazenamento utilizados nos microcomputadores e notebooks atuais, um é uma unidade de estado sólido, não contendo partes móveis, é memória não-volátil, sendo mais rápida por característica. Na comparação com os HD's, como vantagens são dispositivos mais rápidos e menos propensos a danos de manuseio. Como desvantagens, são mais caros e apresentam vida menor. Esse dispositivo de armazenamento de dados é conhecido como:

- a) PCI
- b) IDE
- c) SSD
- d) SSH

### Comentários:

(a) Errado. PCI (Peripheral Component Interconnect) é um padrão de barramento usado para conectar dispositivos periféricos ao processador de um computador – não se trata de um dispositivo de armazenamento;

(b) Errado. IDE (Integrated Drive Electronics) é uma interface para conexão de dispositivos de armazenamento, mas não é um dispositivo de armazenamento em si. Foi amplamente utilizada em discos rígidos antigos e não descreve as características de armazenamento de estado sólido mencionadas;

(c) Correto. SSD (Solid State Drive) é uma unidade de estado sólido que utiliza memória não-volátil para armazenar dados e não contém partes móveis. É mais rápida e resistente a danos físicos em comparação com os discos rígidos tradicionais, embora possa ser mais cara e tenha uma vida útil teoricamente menor em relação aos ciclos de escrita;

(d) Errado. SSH (Secure Shell) é um protocolo utilizado para acessar máquinas remotamente de forma segura – não está relacionado a dispositivos de armazenamento.

**Gabarito:** Letra C

2. (IDECAN / Prefeitura Maracanaú – 2024) As memórias de computador são peças, nas quais as informações ficam armazenadas de forma temporária ou permanente, para que outras as utilizem durante o processamento dos dados. Nesse contexto, as memórias RAM, do tipo DDR, possuem dispositivos semicondutores e armazenam a informação temporariamente, ou seja, o que está armazenado nela tem que ser constantemente atualizado para não se perder e essa atualização é feita por pulsos elétricos. Por exemplo, já ocorreu de um usuário do Word estar digitando um texto e acabar a energia antes que ele salvasse o arquivo, resultando na perda de



tudo o que ele tinha digitado. O fato descrito está associado a uma característica desse tipo de memória denominada por:

- a) acessibilidade.
- b) usabilidade.
- c) volatilidade.
- d) conectividade.

### Comentários:

- (a) Errado. Acessibilidade se refere à facilidade de acesso às informações armazenadas, mas não aborda a natureza temporária ou permanente do armazenamento;
- (b) Errado. Usabilidade se refere à facilidade com que um dispositivo ou software pode ser utilizado, e não está relacionado diretamente às características do armazenamento de memória;
- (c) Correto. Volatilidade é uma característica das memórias RAM que implica a perda de dados armazenados quando o dispositivo perde a fonte de energia. A memória RAM é volátil, o que significa que ela requer uma alimentação constante para manter as informações. A perda de energia resulta na perda dos dados nela contidos, como exemplificado na situação com o usuário do MS-Word;
- (d) Errado. Conectividade se refere à capacidade de estabelecer conexões com outras máquinas ou dispositivos, e não se aplica às propriedades de armazenamento de memória RAM.

**Gabarito:** Letra C

3. (IDECAN / COGERP-SE – 2023) Você dispõe de uma Internet com 80 Megabits/s e precisa baixar um arquivo de 20 Megabytes. Supondo que a velocidade não varia, identifique o tempo necessário para o procedimento descrito.
- a) 0,1 segundo
  - b) 30 segundos
  - c) 4 segundos
  - d) 2 segundos
  - e) aproximadamente 7 segundos

### Comentários:

Como 1 Byte = 8 bits, então 80 Mbps = 80 / 8 MBps = 10 Megabytes por segundo (MBps). Agora, com a velocidade de download de 10 MBps, o tempo para baixar 20 MB seria:

**Tempo = Tamanho do arquivo / Velocidade de download = 20 MB / 10 MBps = 2 segundos.**



Vamos analisar as alternativas:

(a) Errado. A conversão de Megabits para Megabytes e o cálculo do tempo não resultam em 0,1 segundo; (b) Errado. O tempo calculado para baixar o arquivo é significativamente menor do que 30 segundos; (c) Errado. O cálculo mostra que são necessários aproximadamente 2 segundos, e não 4; (d) Correto. Convertendo 20 Megabytes para Megabits (160 Megabits) e dividindo pela velocidade (80 Megabits/s), o resultado é 2 segundos; (e) Errado. A conversão e cálculos corretos mostram que o tempo necessário é menor do que 7 segundos.

**Gabarito:** Letra D

4. (IDECAN / Prefeitura SCS – 2023) O computador mais simples com barramento possui uma CPU (Central Processing Unit – Unidade central do processamento), memória principal e dispositivos de entrada e saída. Assim, quando precisamos armazenar e acessar programas e dados, precisamos entender a hierarquia de memória, conforme podemos visualizar a figura abaixo.



Assinale a opção que apresenta característica(s) verdadeira(s) sobre essa hierarquia, à medida que descemos:

- a) Tempo de acesso fica reduzido e a capacidade de armazenamento diminui.
- b) Tempo de acesso fica maior e bits por R\$ (real) diminui descendo na hierarquia.
- c) Tempo de acesso fica maior e a capacidade de armazenamento aumenta.
- d) À medida que subimos o tempo de acesso aumenta.

#### Comentários:

(a) Errado. Conforme descemos na hierarquia de memória, o tempo de acesso geralmente aumenta e a capacidade de armazenamento também aumenta;

(b) Errado. Enquanto o tempo de acesso de fato fica maior conforme descemos na hierarquia, o custo por bit (em R\$) diminui, tornando o armazenamento mais barato por unidade de capacidade;

(c) Correto. A característica fundamental da hierarquia de memória é que, conforme descemos, o tempo de acesso aos dados se torna maior devido à natureza e à tecnologia dos dispositivos de





armazenamento utilizados em cada nível. Simultaneamente, a capacidade de armazenamento aumenta, ou seja, é possível armazenar mais dados em dispositivos mais baixos na hierarquia, como discos magnéticos ou de estado sólido, em comparação com a memória principal ou cache;

(d) Errado. À medida que subimos na hierarquia de memória, o tempo de acesso na verdade diminui, e não aumenta. Isso ocorre porque as memórias mais altas na pirâmide (como registradores e cache) são projetadas para serem extremamente rápidas, permitindo acesso quase instantâneo pela CPU.

**Gabarito:** Letra C

**5. (IDECAN / Prefeitura SCS – 2023)** Na informática, todo meio que tem a capacidade de guardar informações que posteriormente podem ser recuperadas, sem prejuízo de conteúdo, é uma memória. Assinale a alternativa correta que apresenta um tipo de memória que armazena algumas instruções da memória RAM para que o processador obtenha esses dados rapidamente dela e sem ter de buscá-los na memória RAM:

- a) Memória cache
- b) Memória ROM
- c) SSD
- d) DVD

#### Comentários:

(a) Correto. A memória cache é uma pequena quantidade de memória muito rápida localizada diretamente no ou próximo ao processador. Ela é usada para armazenar temporariamente dados e instruções que são acessados frequentemente pela CPU, reduzindo o tempo necessário para acessar esses dados da memória RAM, que é relativamente mais lenta. Este tipo de memória facilita o acesso rápido a dados frequentemente usados para aumentar a eficiência do processamento;

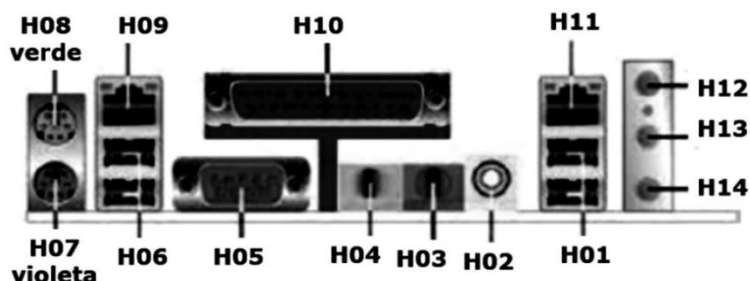
(b) Errado. A Memória ROM (Read-Only Memory) é um tipo de memória somente de leitura, usada principalmente para armazenar firmware ou software que é raramente alterado ao longo do tempo. Não é usada para armazenar instruções da memória RAM para acesso rápido pelo processador;

(c) Errado. SSD (Solid State Drive) é um tipo de dispositivo de armazenamento permanente que substitui discos rígidos tradicionais em muitos computadores. Apesar de mais rápidos que os discos rígidos mecânicos, não são usados especificamente para armazenar instruções da memória RAM para acesso rápido pelo processador durante operações regulares;

(d) Errado. DVD (Digital Versatile Disc) é um tipo de mídia óptica usado principalmente para armazenamento de dados e distribuição de conteúdo como filmes e software. Não é usado para armazenar dados de forma que possam ser rapidamente acessados pelo processador durante operações normais de computação.



6. (IDECAN / Pref. Maracanaú – 2023) A figura mostra uma placa mãe de um microcomputador Intel, com destaque para diversas interfaces e conectores, utilizados na integração de dispositivos de entrada e saída de dados.



Os componentes de hardware identificados como H01, H08 e H11 são conhecidos, respectivamente, como:

- a) USB, BNC e RG6
- b) USB, PS2 e RJ45
- c) HDMI, PS2 e RG6
- d) HDMI, BNC e RJ45

#### Comentários:

Com base na imagem fornecida e na descrição dos componentes de hardware H01, H08 e H11, vamos identificar cada um dos conectores:

- H01: esse conector é um HDMI, que é usado para transmitir vídeo e áudio digital de alta definição
- H08: esse é um conector PS2, geralmente utilizado para conectar um teclado ou mouse
- H11: esse conector parece ser um RJ45, que é usado para conexões de rede Ethernet

É inacreditável que, em 2023, esse tipo de questão (de saber identificar visualmente interfaces) ainda seja cobrada.

7. (IDECAN / Pref. Fortaleza – 2023) No que diz respeito ao hardware dos computadores, existe um dispositivo de saída de dados que representa uma categoria de periférico que oferece a forma mais rápida de impressão em grande formato, para produzir com eficiência desenhos muito grandes ou ilustrações coloridas baseadas em vetor de alta resolução. Esta impressora de grande formato também é adequada para produzir cortes de alta precisão numa ampla variedade de tamanhos, possibilitando a impressão de pôsteres, planos, anúncios, embalagens, fotos, brindes personalizados, merchandising e muito mais. Esse dispositivo é conhecido por:



- a) scanner
- b) isostick
- c) laserjet
- d) plotter

### Comentários:

(a) Errado. Um scanner é um dispositivo de entrada, não de saída. Ele é usado para digitalizar documentos e imagens para convertê-los em formatos digitais, mas não para imprimir;

(b) Errado. Isostick não se refere a um tipo conhecido de dispositivo de impressão. Na verdade, isostick é um dispositivo que emula um drive óptico USB e pode carregar imagens ISO diretamente de um cartão microSD;

(c) Errado. Uma impressora laserjet utiliza tecnologia laser para imprimir documentos e imagens, adequada para alta velocidade em impressão de texto e gráficos em pequeno formato, mas não especificamente projetada para grandes formatos ou cortes de alta precisão como descrito;

(d) Correto. Um plotter é um dispositivo de saída de dados especialmente projetado para imprimir em grandes formatos e é capaz de produzir cortes de alta precisão. Plotters são ideais para desenhos técnicos, mapas, planos arquitetônicos, e outros gráficos vetoriais de grande escala. Eles são amplamente utilizados em design gráfico, engenharia e arquitetura, sendo perfeitos para as aplicações mencionadas na descrição da questão.

**Gabarito:** Letra D

**8. (IDECAN / Pref. Maracanaú – 2023)** No que diz respeito aos dispositivos integrados à configuração dos microcomputadores e notebooks, analise e atribua para as afirmativas a seguir, V (verdadeira) ou F (falsa).

- ( ) Scanner, teclado e plotter são exemplos de dispositivos que operam, exclusivamente, para entrada de dados.
- ( ) Mouse, modem e roteadores são exemplos de dispositivos que operam, exclusivamente, na saída de dados.
- ( ) Pendrive, HD e SSD, são exemplos de dispositivos que podem operar tanto na entrada como na saída dados, em momentos diferentes.

Respondidas as afirmativas, a sequência correta é:

- a) V – V – F
- b) V – F – V
- c) F – V – F
- d) F – F – V



### Comentários:

(F) O scanner e o teclado são dispositivos de entrada, sim, pois são usados para inserir dados em um sistema. No entanto, o plotter é um dispositivo de saída, usado para imprimir grandes formatos de imagens e desenhos técnicos.

(F) O mouse é claramente um dispositivo de entrada, usado para interagir com a interface gráfica de um computador. Modems e roteadores, por sua vez, operam tanto na entrada quanto na saída de dados, pois transmitem e recebem dados através de redes de computadores.

(V) Pendrives, HDs (Hard Drives) e SSDs (Solid State Drives) são dispositivos de armazenamento que podem receber dados (entrada) e também enviar dados para outros dispositivos ou sistemas (saída), dependendo das operações que estão sendo executadas.

**Gabarito:** Letra D

**9. (IDECAN / Pref. Maracanaú – 2023)** Entre os dispositivos de entrada e saída de dados utilizados na configuração de microcomputadores, um possibilita executar as funções de digitalização e fotocopiadora, além de impressão. Esse dispositivo é conhecido como:

- a) isostick
- b) matricial
- c) bubblejet
- d) multifuncional.

### Comentários:

(a) Errado. Isostick não é um dispositivo de entrada ou saída relacionado à impressão. Trata-se de um dispositivo que emula um drive óptico USB a partir de imagens ISO em um cartão microSD;

(b) Errado. Impressora matricial é um tipo de impressora de impacto que utiliza uma cabeça de impressão que se move para frente e para trás, ou em um movimento ascendente e descendente, para imprimir através de uma fita entintada. É utilizada principalmente para impressão de textos e não inclui funcionalidades de digitalização ou fotocopiadora;

(c) Errado. Bubblejet é um tipo específico de tecnologia de impressão a jato de tinta utilizada pela Canon, similar à tecnologia inkjet. Refere-se exclusivamente a impressoras que usam pequenas bolhas aquecidas para fazer tinta passar pelos bocais da impressora. Não implica necessariamente funcionalidades adicionais como digitalização ou cópia;

(d) Correto. Um dispositivo multifuncional combina várias funções de dispositivos de escritório em uma única máquina, geralmente incluindo impressão, digitalização e fotocópias. Este tipo de



dispositivo é ideal para escritórios que precisam de várias funções, mas têm espaço ou orçamento limitado.

**Gabarito:** Letra D

**10. (IDECAN / Pref. Maracanaú – 2023)** Durante o uso dos recursos de um notebook, há periféricos que podem operar tanto na entrada quanto na saída de dados, mas em instantes distintos. Dois exemplos desse tipo de dispositivo são o(a):

- a) mouse e o scanner.
- b) joystick e o teclado.
- c) webcam e o plotter.
- d) SSD e a multifuncional.

#### Comentários:

(a) Errado. O mouse é estritamente um dispositivo de entrada, usado para interagir com a interface gráfica de um computador. O scanner também é um dispositivo de entrada, usado para digitalizar documentos e imagens para um formato digital. Nenhum deles opera como dispositivo de saída;

(b) Errado. Tanto o joystick quanto o teclado são dispositivos de entrada usados para inserir comandos e dados em um computador. Eles não têm funcionalidades de saída de dados;

(c) Errado. A webcam é primariamente um dispositivo de entrada, usada para capturar vídeos e imagens. O plotter é um dispositivo de saída, usado para imprimir gráficos e desenhos em grande formato. A webcam não possui funcionalidades de saída e o plotter não possui funcionalidades de entrada;

(d) Correto. SSD (Solid State Drive) é um dispositivo de armazenamento que pode operar tanto na entrada quanto na saída de dados, pois ele lê e grava dados conforme necessário. Dispositivos multifuncionais (que combinam impressora, scanner, copiadora e, às vezes, fax) também operam tanto na entrada quanto na saída de dados, com a capacidade de digitalizar documentos (entrada) e imprimir documentos (saída).

**Gabarito:** Letra D

**11. (IBFC / DETRAN-AM – 2022)** Referente ao aumento de memória principal em um computador, analise as afirmativas abaixo e dê valores Verdadeiro (V) ou Falso (F).

- ( ) A velocidade de acesso aos dados no HD aumenta exponencialmente.
- ( ) O computador aumenta o clock da CPU aumentando o processamento.
- ( ) O sistema poderá acessar maior quantidade de dados na RAM.



Assinale a alternativa que apresenta a sequência correta de cima para baixo.

- a) V - F - F
- b) V - V - F
- c) F - V - V
- d) F - F - V

#### Comentários:

(F) Não há aumento de velocidade de acesso ao disco rígido quando se aumenta memória principal;  
(F) Não faz nenhum sentido aumentar o clock por conta de aumento de memória principal;  
(V) De fato, o sistema poderá acessar maior quantidade de dados na RAM já que ela aumentou.

**Gabarito:** Letra D

**12. (IBFC / DETRAN-AM – 2022)** Em um computador existem vários tipos de memória. Atualmente, uma típica memória RAM possui a capacidade de:

- a) 32 Bits
- b) 8 GB
- c) 16 MHz
- d) 4 TB

#### Comentários:

(a) Errado, isso seria uma quantidade absurdamente pequena de memória; (b) Correto, o tamanho comum atualmente está em torno de 8Gb a 32Gb; (c) Errado, isso sequer é uma unidade de medida de tamanho de Memória RAM; (d) Errado, isso seria uma quantidade absurdamente grande de memória.

**Gabarito:** Letra B

**13. (REIS&REIS / PREFEITURA DE POTIM-SP – 2022)** Um computador comum possui vários tipos de memórias. Cada memória possui uma função específica, a memória de acesso aleatório e que requer energia para manter a informação, é a memória:

- a) ROM
- b) RAM
- c) SSD
- d) SIMM

#### Comentários:



A memória de acesso aleatório, também conhecida como RAM (*Random Access Memory*), é uma memória volátil utilizada para armazenar temporariamente programas, processos, dados e instruções. Ademais, ela é utilizada somente quando um computador está ligado.

**Gabarito:** Letra B

**14. (QUADRIX / CRF-GO – 2022)** A memória é o único componente responsável por fornecer alta performance e velocidade de processamento a um computador.

**Comentários:**

Um computador é formado por um conjunto de dispositivos. Desse modo, não é possível afirmar que a memória é o única responsável por fornecer performance e velocidade: temos o processador, o HD ou SSD, a placa mãe, etc.

**Gabarito:** Errado

**15. (QUADRIX / CRF-GO – 2022)** A unidade central de processamento (CPU) necessita de uma área de memória para armazenar alguns resultados e algumas referências enquanto processa informações.

**Comentários:**

Trata-se dos registradores! Eles são responsáveis por armazenar uma pequena quantidade de bits capazes de guardar resultados temporários de operações, informações de controle e outros dados durante o ciclo de processamento, isto é, enquanto dados são processados ou sujeitos a operações lógicas.

**Gabarito:** Correto

**16. (UFPR / PC-PR - 2021)** Em um site de vendas por internet, foi anunciado um computador com a seguinte especificação: Notebook Gamer Core i7-9750H 16GB 256GB SSD Tela Full HD 15.6" Linux. O termo SSD refere-se à memória:

- a) BIOS.
- b) primária.
- c) de massa.
- d) de vídeo.
- e) ROM.

**Comentários:**

SSD (Solid State Driver) é um tipo de memória de massa (ou memória secundária).



**17. (CONSULPLAN / Prefeitura Venda Nova – 2016)** O processador, também conhecido como CPU (Central Processing Unit – Unidade Central de Processamento) é o coração do computador, e o responsável por executar todas as instruções dentro dele, que só entende a linguagem binária, ou seja, tudo o que é digitado nele é convertido para a linguagem binária, 0 e 1. A CPU tem dois componentes fundamentais, que são a base de toda execução de instruções e operações executadas no computador. Assinale-os.

- a) Registradores e Seção de Controle.
- b) Seção de Controle e Seção de Instrução.
- c) Unidade Lógica e Aritmética e Seção de Controle.
- d) Seção de Instrução e Unidade Lógica e Aritmética.

#### Comentários:

Os dois componentes fundamentais, que são a base de toda execução de instruções e operações executadas no computador são: Unidade Lógica e Aritmética (ULA) e da Unidade de Controle (UC) – a questão chamou de Seção de Controle.

**18. (CONSULPLAN / IBGE – 2011)** Para manusear um microcomputador é importante conhecer seu funcionamento básico. O momento em que a CPU recebe, entende e realiza as ações com as informações que chegaram, poderá ser caracterizado por qual etapa de funcionamento do computador?

- a) Entrada das informações.
- b) Armazenamento das informações.
- c) Saída das informações.
- d) Processamento das informações.
- e) Manutenção das informações.

#### Comentários:





O momento em que a CPU recebe, entende e realiza as ações com as informações que chegaram, poderá ser caracterizado por qual etapa de funcionamento do computador: trata-se do processamento das informações.

**Gabarito:** Letra D

---

**19.(CONSULPLAN / Prefeitura Venda Nova – 2016)** Em um computador, a função de um disco rígido é promover:

- a) a compactação dos dados.
- b) o processamento dos dados.
- c) o armazenamento dos dados.
- d) o acesso aos dados armazenados quando o usuário efetuar a requisição.

**Comentários:**

Em um computador, a função de um disco rígido é promover o armazenamento dos dados.

**Gabarito:** Letra C

---

**20.(CONSULPLAN / IBGE – 2011)** Analisando as estruturas físicas de um computador pode-se detectar que existe uma “estrada” que interliga todos os componentes do micro. Tal “estrada” pode ser um fio ou um conjunto de fios. Qual é o nome deste componente que interliga todos os componentes dos micros?

- a) Par trançado.
- b) Barramento.
- c) Micro chip.
- d) Placa de rede.
- e) Fibra óptica.

**Comentários:**

A “estrada” que interliga todos os componentes é chamada de Barramento.

**Gabarito:** Letra B

---

**21.(CONSULPLAN / Pref. Ibirajú – 2015)** Em um computador instalado na secretaria de uma escola de uma prefeitura municipal, o periférico responsável por controlar um cursor que é exibido no monitor do computador é conhecido como:

- a) Mouse.
- b) Teclado.



- c) Scanner.
- d) WebCam.

### Comentários:

Essa não dá para errar: quem controla o cursor é o mouse!

**Gabarito:** Letra A

---

**22. (CONSULPLAN / Pref. Cantagalo – 2013)** Periféricos são aparelhos ou placas que enviam ou recebem informações do computador. São considerados periféricos de um computador, EXCETO:

- a) Mouse.
- b) Teclado.
- c) Monitor.
- d) Impressora.
- e) Sistema operacional.

### Comentários:

Todos são periféricos, exceto o sistema operacional (que é um software)!

**Gabarito:** Letra E

---

**23. (NC-UFPR / CM QUITANDINHA - 2018)** É um periférico de entrada responsável por digitalizar imagens, fotos e textos impressos para o computador:

- a) CD-ROM.
- b) Escaner.
- c) Fax.
- d) Modem.
- e) Plotter.

### Comentários:

(a) Errado. CD-ROM é um dispositivo eletrônico que armazena informações que podem apenas ser lidas e não podem ser gravadas pelo usuário; (b) Correto. Scanner é um periférico de entrada responsável por digitalizar imagens, fotos e textos impressos para o computador; (c) Errado. Uma Máquina de Fax pode consistir de um scanner, um modem, uma impressora e uma linha telefônica em um só equipamento. O scanner converte o arquivo impresso em imagem digital, o modem envia esta imagem pela linha telefônica para outra Máquina de Fax e a impressora da Máquina de Fax destinatária produz uma cópia do documento recebido; (d) Errado. O modem é um periférico de



entrada e saída de dados; (e) Errado. O ploter é um periférico de saída, assim como a impressora, porém destinado a imprimir imagens em grandes dimensões e com boa qualidade.

**Gabarito:** Letra B

---

**24. (NC-UFPR / ITAIPU - 2017)** Hardware é o recurso físico responsável pela entrada e saída de dados do computador. Selecione a opção que apresenta apenas dispositivos de entrada de dados.

- a) Teclado, monitor e scanner.
- b) Mouse, monitor e impressora.
- c) Joystick, impressora e autofalantes.
- d) Impressora, autofalantes e monitor.
- e) Caneta óptica, leitor de código de barras e teclado.

**Comentários:**

(a) Errado, monitor é um dispositivo de saída de dados; (b) Errado, monitor e a impressora são dispositivos de saída de dados; (c) Errado, impressora e os autofalantes são dispositivos de saída de dados; (d) Errado, todos são dispositivos de saída de dados; (e) Correto, todos são dispositivos de entrada de dados no computador.

**Gabarito:** Letra E

---

**25. (NC-UFPR / TJ PR - 2013)** Unidades de Entrada e Saída são dispositivos conectados a um computador que possibilitam a comunicação do computador com o mundo externo. Assinale a alternativa que exemplifica um dispositivo de entrada:

- a) Cabo de força.
- b) Monitor.
- c) Plotter.
- d) Teclado.

**Comentários:**

(a) Errado, não é um dispositivo de entrada porque pela definição esse dispositivo não caracteriza inserção de dados no computador; (b) Errado, o monitor é um dispositivo de saída; (c) Errado, o plotter é um dispositivo de saída; (d) Correto, teclado pela definição caracteriza um dispositivo de entrada de dados.

**Gabarito:** Letra D

---



**26.(NC-UFPR / TJ PR - 2008)** Existem vários tipos de CD. Uma vantagem de um CD-RW sobre um CD-R é que o primeiro:

- a) possui maior capacidade de processamento.
- b) pode ser gravado diversas vezes, desde que em áreas diferentes.
- c) permite sucessivas gravações, inclusive na mesma área
- d) apresenta melhor desempenho para arquivos MP3.

**Comentários:**

(a) Errado, ambos os tipos de CDs possuem a mesma capacidade de armazenamento; (b) Errado, CD-RW pode ser regravado diversas vezes na mesma área; (c) Correto. (d) Errado, ambos os tipos de CDs apresentam um bom desempenho para arquivos MP3.

**Gabarito:** Letra C

---

**27.(NC-UFPR / TJ PR - 2008)** Sobre periféricos de computadores, assinale a opção correta:

- a) As fitas magnéticas são utilizadas apenas nos computadores de grande porte.
- b) Os discos óticos são usados apenas para leitura de dados.
- c) Os discos magnéticos são mais lentos, mas possuem capacidade de armazenamento maior do que os discos óticos.
- d) A entrada de dados escritos e manuscritos já vêm sendo feitos por dispositivos de leitura ótica – os scanners.

**Comentários:**

(a) Errado. Atualmente as fitas magnéticas são utilizadas por grandes empresas como Google e IBM para armazenar grandes backups de dados. Essas empresas escolhem fitas magnéticas porque possuem uma grande capacidade de armazenamento, o tempo de duração com que os dados ficam armazenados pode chegar até meio século e é o método mais barato para guardar informações atualmente; (b) Errado. Os discos óticos são usados para leitura e escrita de dados; (c) Errado. Os discos magnéticos são mais rápidos que os discos óticos, porém tem uma durabilidade (com que os dados ficam armazenados) inferior ao dos discos óticos – visto que os dados são destruídos por interferência eletromagnética; (d) Correto.

**Gabarito:** Letra D

---

**28.(NC-UFPR / TJ PR - 2006)** Sobre noções básicas de informática escolha a alternativa CORRETA.

- a) A memória ROM pode ser utilizada como memória auxiliar armazenando temporariamente informações, quando o computador está sobrecarregado.



- b) RAM é uma memória de acesso randômico, onde são guardados temporariamente dados e comandos que a CPU está processando em um determinado momento. Ao desligar o computador, o conteúdo da memória RAM é perdido.
- c) O sistema operacional é o hardware responsável por realizar as operações lógicas e aritméticas do computador.
- d) O PEN DRIVE é um dispositivo de hardware utilizado para escrever mensagens na tela.
- e) A responsabilidade pelo processamento dos dados do computador cabe ao disco rígido.

### Comentários:

(a) Errado. A Memória ROM é uma memória utilizada apenas para leitura; (b) Correto; (c) Errado. O sistema operacional é um conjunto de softwares básicos que gerenciam o hardware do computador. Além disso, o hardware responsável por realizar as operações lógicas e aritméticas do computador é a ULA – Unidade Lógica Aritmética – presente na CPU; (d) Errado. O pendrive é um tipo dispositivo de armazenamento de dados; (e) Errado. Ao disco rígido do computador cabe apenas a responsabilidade de armazenamento de dados – a responsabilidade de processamento dos dados do computador pertence conjuntamente a CPU, Memória e ao Sistema Operacional.

**Gabarito:** Letra B

**29.(COPERVE / UFSC - 2018)** Considere as seguintes afirmativas acerca dos cabos, portas e conectores utilizados para a conexão de periféricos a computadores. Entenda como “conector” a extremidade de um cabo que deve ser conectado ao computador e como “porta” a entrada do computador na qual o conector é encaixado. Em seguida, assinale a alternativa correta.

I. As portas USB do computador são utilizadas para a conexão de teclado, mouse e outros dispositivos periféricos compatíveis com o padrão USB. A porta USB possui formato retangular, o que permite o encaixe do conector à porta em duas posições diferentes, com a rotação em 180 graus do conector.

II. A porta VGA do computador permite a conexão de um monitor utilizando um cabo VGA. O formato da porta VGA impede o encaixe do conector na posição incorreta.

III. A porta HDMI do computador permite a conexão de um monitor ao computador utilizando um cabo HDMI. A porta HDMI possui formato retangular, o que permite o encaixe do conector à porta em duas posições diferentes, com a rotação em 180 graus do conector.

- a) Todas as afirmativas estão corretas.  
b) Somente as afirmativas I e III estão corretas.  
c) Somente a afirmativa II está correta.



- d) Somente a afirmativa I está correta.
- e) Somente as afirmativas II e III estão corretas.

### Comentários:

(I) A descrição estava indo bem até dizer que o USB permite o encaixe do conector à porta em duas posições diferentes. Quem nunca ficou girando o cabo até acertar a posição correta? (II) Perfeito! O formato da porta VGA não permite encaixar de outra maneira o conector. Lembrando que o VGA é um cabo de vídeo. (III) Da mesma forma que o USB, a porta HDMI somente permite o encaixe do conector de uma forma.

**Gabarito:** Letra C

**30. (UFPEL / UFPEL – 2016)** Impressora é o dispositivo de saída mais comum dos computadores. Ela assegura a permanência de qualquer informação armazenada em um computador em forma de documento, mesmo que não esteja na tela. São tipos de impressora:

- a) Matricial, plotter, térmica, jato de tinta e laser.
- b) Matricial, plotter, eXtreme Digital, jato de tinta e laser.
- c) EXtreme Digital, matricial, térmica, jato de tinta e laser.
- d) EXtreme Digital, plotter, térmica, jato de tinta e laser.

### Comentários:

Impressora Matricial é aquela impressora que conecta diversos computadores; Plotter é aquela impressora para desenhos de grandes dimensões; Térmica é aquela impressora de comércio para pequenos recibos e etiquetas; Jato de Tinta é aquela impressora comum em casas; Laser também é um tipo de impressora comum em casas. Não existe um tipo de impressora conhecida como Extreme Digital.

**Gabarito:** Letra A

**31. (UFPEL / UFPEL – 2016)** Universal Serial Bus (USB) é um tipo de conexão plug and play que permite a conexão de periféricos sem a necessidade de desligar o computador. Por meio de portas USB, só NÃO é possível conectar ao computador:

- a) mouses ópticos e câmeras digitais.
- b) teclados ópticos e webcams.
- c) pen drives e placas de vídeos.
- d) joysticks e HD portáteis.

### Comentários:



Portas USB conectam todos os equipamentos apresentados nas alternativas, exceto Placas de Vídeo.

**Gabarito:** Letra C

---

**32. (UFPEL / UFPEL – 2016)** As unidades de armazenamento são dispositivos que permitem armazenar dados por meio de um grande espaço de memória em um espaço físico pequeno. São exemplos de unidades de armazenamentos:

- a) Pen Drive e Memória LAN.
- b) Cartões de Memória e Memória LAN.
- c) Pen Drive e Cartões de Memória.
- d) Memória Flash e Memória LAN.

**Comentários:**

(a) Errado, não existe Memória LAN; (b) Errado, não existe Memória LAN; (c) Correto, ambos são tipos de memória; (d) Errado, não existe Memória LAN.

**Gabarito:** Letra C

---

**33. (OBJETIVA / Prefeitura de Terra de Areia/RS - 2016)** Periféricos de saída são aqueles que recebem informações do computador. Um exemplo de periférico de saída é:

- a) Teclado.
- b) Caixa de som.
- c) Mouse.
- d) Microfone.
- e) Digitalizador.

**Comentários:**

(a) Errado, trata-se de um periférico de entrada; (b) Correto, trata-se de um periférico de saída; (c) Errado, trata-se de um periférico de entrada; (d) Errado, trata-se de um periférico de entrada; (e) Errado, trata-se de um periférico de entrada.

**Gabarito:** Letra B

---

**34. (OBJETIVA / Prefeitura de Cidreira/RS - 2016)** Assinalar a alternativa que preenche as lacunas abaixo CORRETAMENTE:



\_\_\_\_\_ é uma medida de densidade relacionada à impressão de imagens. Nele se expressa o número de pontos individuais que existem em uma polegada linear na superfície onde a imagem é apresentada. Assim, um \_\_\_\_\_ significa \_\_\_\_\_ de imagem.

- a) PPI - PPI elevado - melhor nitidez
- b) DPI - DPI elevado - maior tamanho em disco
- c) DPI - DPI elevado - melhor nitidez
- d) DPI - DPI reduzido - melhor foco.

#### Comentários:

**DPI** (Dot Per Inch) é uma medida de densidade relacionada à impressão de imagens em pontos por polegada. Nele se expressa o número de pontos individuais que existem em uma polegada linear na superfície onde a imagem é apresentada. Assim, um **DPI elevado** significa **melhor nitidez** de imagem.

**Gabarito:** Letra C

**35. (OBJETIVA / Prefeitura de Agudo/RS - 2015)** Em relação ao hardware, analisar os itens abaixo:

- I - É a parte lógica do computador.
  - II - O sistema operacional é considerado um hardware.
- a) Os itens I e II estão incorretos.
  - b) Somente o item I está correto.
  - c) Somente o item II está correto.
  - d) Os itens I e II estão corretos.

#### Comentários:

(I) Errado, é a parte física e, não, lógica do computador; (II) Errado, o sistema operacional é considerado um software.

**Gabarito:** Letra A

**36. (OBJETIVA / Prefeitura de Carlos Barbosa/RS - 2015)** Assinalar a alternativa que preenche a lacuna abaixo CORRETAMENTE, quanto aos componentes de hardware existentes em computador padrão:

O(A) \_\_\_\_\_ é a placa de circuito impresso onde reside toda a principal parte eletrônica do computador. Dentre os componentes elétricos ligados a essa placa, estão o processador, a memória RAM e outros circuitos.





- a) memória ROM
- b) BIOS
- c) memória externa
- d) placa-mãe

**Comentários:**

A placa-mãe é a placa de circuito impresso onde reside toda a principal parte eletrônica do computador. Dentre os componentes elétricos ligados a essa placa, estão o processador, a memória RAM e outros circuitos.

**Gabarito:** Letra D

---

**37. (OBJETIVA / CISVALE - 2015)** Em relação aos hardwares, analisar os itens abaixo:

- I - Placa de memória RAM, disco rígido, leitor de CD e DVD são exemplos de hardware.
- II - São a parte lógica do computador.

- a) Os itens I e II estão corretos.
- b) Somente o item II está correto.
- c) Somente o item I está correto.
- d) Os itens I e II estão incorretos.

**Comentários:**

(I) Correto, todos são exemplos de hardware; (II) Errado, hardwares são a parte física e, não, lógica de um computador.

**Gabarito:** Letra C

---

**38. (OBJETIVA / Prefeitura de Tramandaí/RS - 2015)** Em um computador, o monitor e a memória RAM são considerados exemplos de:

- a) Software.
- b) Antivírus.
- c) Sistema operacional.
- d) Hardware.

**Comentários:**

Em um computador, o monitor e a memória RAM são considerados exemplos de... hardware.

**Gabarito:** Letra D

---



**39.(SOUSÂNDRADE / EMAP – 2012)** Na maioria das vezes, a partir da especificação de um computador ou notebook, é possível identificar a qual dispositivo ou periférico se faz referência. As especificações 2.53 GHz, 1.5 tb sata2, 100/1000 Mbps, 8 Gb ddr3 dizem respeito, respectivamente, ao:

- a) Barramento da Placa mãe, Driver de Bluera, Placa de Rede e Memória RAM.
- b) Processador, Disco Rígido, Placa de Rede e Memória RAM.
- c) Processador, Driver de Bluera, Placa de Rede e Memória RAM.
- d) Processador, Memória RAM, Placa de Rede e Disco Rígido.
- e) Barramento da Placa mãe, Memória RAM, Placa de Rede e Disco Rígido.

#### Comentários:

GHz se refere ao clock de um Processador; SATA 2 é uma tecnologia de transferência de dados em série entre um computador e dispositivos de armazenamento em massa, como um Disco Rígido; Mbps é a taxa de transferência de dados, sendo usada em referência a velocidades de download e upload de uma Placa de Rede; e, por fim, 8 Gb DDR3 refere-se à Memória RAM, utilizada para armazenamento de dados temporários do computador.

**Gabarito:** Letra B

**40.(SOUSÂNDRADE / CRC-MA – 2010)** Pen drives e impressoras modernas são exemplos de dispositivos que tipicamente se conectam a um microcomputador por meio de portas:

- a) RS-232.
- b) Paralelas.
- c) USB.
- d) BlueTooth.
- e) Firewire.

#### Comentários:

Todo mundo já deve ter conectado um pendrive em um computador ou em um notebook. A entrada padrão para pendrives e impressoras modernas é a Porta USB.

**Gabarito:** Letra C

**41.(PUC-PR / COPEL – 2012)** Quanto a dispositivos presentes na arquitetura básica de um computador pessoal, é CORRETO afirmar:

- a) Todas as informações retidas na memória ROM são perdidas quando o computador é desligado.



- b) O processador, dispositivo de grande importância dentro de um computador, é o local onde fica armazenado o sistema operacional, responsável pelo funcionamento da máquina.
- c) A memória RAM é conhecida pela sua baixa velocidade de trabalho, sendo necessária uma grande quantidade dela para que o computador funcione de forma aceitável.
- d) Na placa mãe trafegam apenas os dados provenientes do dispositivo de conexão de rede.
- e) O Hard Disk Drive – HDD é uma unidade de armazenamento em massa que possui um disco rígido, coberto por óxido de ferro, onde informações são gravadas magneticamente.

### Comentários:

(a) Errado. A Memória ROM é não-volátil, logo seus dados não são perdidos quando o computador é desligado; (b) Errado. CPU é um dispositivo (um chip) de interpretação e execução de comandos e, não, um dispositivo de armazenamento; (c) Errado. Na verdade, é uma memória de alta velocidade de trabalho e não é necessária uma grande quantidade para que um computador funcione de forma aceitável; (d) Errado. A Placa-mãe busca integrar componentes eletrônicos de um computador, logo ela permite o tráfego de dados provenientes de diversos equipamentos; (e) Correto. O HDD é realmente uma unidade de armazenamento em massa que possui um disco rígido, coberto por óxido de ferro, em que informações são gravadas magneticamente.

**Gabarito:** Letra E

**42. (PUC-PR / COPEL – 2012)** Entre as memórias citadas a seguir:

- I. DVD
- II. Memória RAM
- III. CD
- IV. HDD
- V. Memória ROM
- VI. Pendrive

Quais SÃO enquadradas como memórias secundárias ou auxiliares?

- a) Apenas as memórias I e III.
- b) Apenas as memórias II e V.
- c) Apenas as memórias I, III, IV e VI.
- d) Apenas as memórias I, III e IV.
- e) Apenas as memórias IV.

### Comentários:



Memória secundária (ou auxiliar) é uma memória não-volátil que tem como função armazenar dados para utilização posterior. Podemos mencionar: DVD, CD, HD e Pendrive. A Memória RAM e a Memória ROM são memórias primárias.

**Gabarito: C**

**43. (PUC-PR / COHAPAR – 2011)** São encaixes cuja função é ligar os periféricos (placa de vídeo, placa de rede etc) ao barramento, para expandir a capacidade da placa-mãe. Está se falando de:

- a) BIOS.
- b) HDs.
- c) HDMIs.
- d) Slots.
- e) Drivers.

**Comentários:**

(a) Errado. BIOS é um programa armazenado na memória ROM, que é o primeiro programa a ser executado toda vez que a máquina é ligada; (b) Errado. HD é um dispositivo não volátil que permite o armazenamento de dados; (c) Errado. HDMI é um sistema de conexão de alta tecnologia capaz de transmitir áudio e vídeo através de um único cabo; (d) Correto. Slots permitem ligar os periféricos ao barramento da placa mãe, sendo um encaixe plástico, conectado ao barramento, que pode receber placas ou cabos de conexão a periféricos. Nas placas-mãe, são encontrados vários slots para o encaixe de vários tipos de placas (vídeo, som, modem e rede por exemplo); (e) Errado. Driver é um software (programa) de instalação de dispositivos: ele permite que o computador se comunique com o equipamento ao qual está vinculado.

**Gabarito: Letra D**

**44. (PUC-PR / COPEL – 2012)** Entre os equipamentos citados a seguir:

- I. Teclado
- II. Placa de Som
- III. Mouse
- IV. Processador
- V. Placa de Vídeo
- VI. Memória Cache

Quais NÃO podem ser enquadrados como periféricos?

- a) Apenas os equipamentos II, IV, V e VI.
- b) Apenas os equipamentos IV e VI.
- c) Apenas os equipamentos I e III.



- d) Apenas os equipamentos II, III, IV e V.
- e) Apenas o equipamento IV.

### Comentários:

Teclado, Placa de Som, Mouse e Placa de Vídeo\* são periféricos; Processador e Cache não são periféricos. No meu entendimento, periféricos são dispositivos que estão na periferia do gabinete, logo não incluiria a placa de vídeo. No entanto, aqui devemos marcar a questão “menos errada”.

**Gabarito:** Letra B

**45.(PUC-PR / COPEL - 2009)** Qual das situações abaixo não representa uma vantagem do uso do mouse em um microcomputador:

- a) Acesso rápido para execução de ações como salvar, abrir e fechar um documento ou programa.
- b) Com um triplo clique é possível fechar qualquer programa aberto.
- c) Facilita a navegação em página de internet.
- d) É utilizado principalmente em programas com interface gráfica.
- e) O mouse possui quatro tipos de operações: movimento, clique, duplo clique e arrastar e largar.

### Comentários:

(a) Errado. Acesso rápido para execução de ações como salvar, abrir e fechar um documento ou programa – é uma vantagem; (b) Correto. Triplo clique não fecha programas abertos – não é uma vantagem; (c) Errado. Facilita a navegação em página de internet – é uma vantagem; (d) Errado. É utilizado principalmente em programas com interface gráfica – é uma vantagem; (e) Errado. O mouse possui quatro tipos de operações: movimento, clique, duplo clique e arrastar e largar – é uma vantagem.

**Gabarito:** Letra B

**46.(PUC-PR / COPEL – 2009)** Considere as seguintes afirmativas, relativas aos componentes e periféricos de microcomputadores:

- I. Os dados armazenados na memória principal (RAM) são perdidos ao se desligar o computador.
- II. O tamanho da memória principal (RAM) influencia fortemente no desempenho do computador.
- III. Os dados armazenados nos discos rígidos do computador não são perdidos ao se desligar o computador.



IV. A intensidade da luz emitida pela tela do monitor influencia fortemente a qualidade da operação das tarefas realizadas pelo processador.

Assinale a alternativa CORRETA:

- a) Somente as afirmativas I, II e IV são verdadeiras.
- b) Somente as afirmativas I e II são verdadeiras.
- c) Somente as afirmativas II, III e IV são verdadeiras.
- d) Somente as afirmativas II e IV são verdadeiras.
- e) Somente as afirmativas I, II e III são verdadeiras.

### Comentários:

(I) Correto. A Memória RAM é volátil, logo os dados armazenados são perdidos ao se desligar o computador; (II) Correto. Quanto maior for a capacidade, mais dados ela poderá armazenar, o que implica em uma quantidade menor de acessos à memória auxiliar, melhorando o desempenho da máquina; (III) Correto. O Disco Rígido não é volátil, logo os dados armazenados continuam disponíveis mesmo após desligar o computador; (IV) Errado. Galera, não há qualquer influência entre a intensidade de luz emitida pela tela do monitor e a qualidade da operação das tarefas realizadas pelo processador.

**Gabarito:** Letra E

**47.(CEPUERJ / CREFITO-2ª Região (RJ) - 2013)** Um usuário com computador equipado com processador Intel Core i3 costuma utilizá-lo para trabalhar e navegar na internet. Ele observou que, dependendo da quantidade de programas e páginas da internet que é executada, o computador começa a apresentar lentidão. Ao consultar um técnico de informática, descobriu que o equipamento tinha apenas 2 GB de memória. Essa memória é responsável pelo armazenamento temporário dos programas que estão em execução na máquina e é esvaziada toda vez que o computador é desligado. O tipo de memória a que o técnico se referiu é:

- a) RAM
- b) ROM
- c) EPROM
- d) CD-ROM.

### Comentários:

*Essa memória é responsável pelo armazenamento temporário dos programas que estão em execução na máquina e é esvaziada toda vez que o computador é desligado?* Logo, trata-se da Memória RAM.

**Gabarito:** Letra A



**48.(INAZ do Pará / Pref. Curuçá - 2015)** Marque o item incorreto sobre os componentes básicos de um microcomputador e seu funcionamento:

- a) ULA – Unidade lógica e aritmética.
- b) UC – Unidade de controle.
- c) ALU – Unidade lógica e aritmética.
- d) CPU – Centro de processamento único.
- e) Registradores - Armazenam dados para o processamento.

#### Comentários:

Se a questão quer os componentes básicos de um microcomputador, trata-se de Dispositivos de Entrada/Saída, Processador e Memória, logo não teríamos resposta. Podemos inferir pelas opções que o examinador deseja saber os componentes básicos de um processador. Dito isso, temos:

(a) Correto, ULA é um componente da CPU; (b) Correto, UC é um componente da CPU; (c) Correto, é a sigla de ULA em inglês; (d) Errado, trata-se da Unidade Central de Processamento e, não, Centro de Processamento Único; (e) Correto, registradores são componentes da CPU.

**Gabarito:** Letra D

**49.(INAZ do Pará / Pref. Curuçá - 2015)** Como é denominado a unidade de armazenamento do tipo volátil?

- a) Pen drive.
- b) RAM.
- c) CD/DVD.
- d) CD-RW/DVD-RW.
- e) HD – Hard Disk.

#### Comentários:

(a) Não-volátil; (b) Volátil; (c) Não-volátil; (d) Não-volátil; (e) Não-volátil;

**Gabarito:** Letra B

**50.(CS-UFG / APARECIDAPREV - 2018)** Microprocessador, memória e placa-mãe são os principais componentes de um computador. Estes componentes são mantidos e protegidos dentro de uma caixa de metal ou de plástico, denominada:

- a) CPU.
- b) gabinete.



- c) PC.
- d) sistema operacional.

### Comentários:

Muitas pessoas confundem CPU com Gabinete! CPU é o chip de processamento e Gabinete é a caixa de metal ou de plástico.

**Gabarito:** Letra B

---

**51. (CS-UFG / UNIRG – 2017)** Levando em conta que um computador é composto por hardware, que constitui sua parte física, e por software, que determina sua parte lógica, ao clicar em um programa, este é carregado para ser executado na área:

- a) do disco rígido.
- b) da memória.
- c) do drive de CD-ROM.
- d) da fita magnética.

### Comentários:

Hardware é um conjunto de dispositivos físicos, enquanto software representa um conjunto de dispositivos lógicos, sendo composto de programas e algoritmos. Os programas são executados por meio do processador, que somente consegue executar as instruções do programa quando elas foram copiadas para uma memória, como a RAM.

**Gabarito:** Letra B

---

**52. (CS-UFG / CM ITABERAÍ – 2014)** Um disco rígido (HD) é um dispositivo de armazenamento muito utilizado na implementação de memória secundária em computadores. Um disco rígido tem como característica ser um dispositivo de memória:

- a) volátil de acesso direto.
- b) volátil de acesso sequencial.
- c) não volátil de acesso direto.
- d) não volátil de acesso sequencial.

### Comentários:

(a) Errado, é não-volátil; (b) Errado, é não-volátil; (c) Correto; (d) Errado, é de acesso direto.

**Gabarito:** Letra C

---





**53. (CS-UFG / UFG - 2012)** Atualmente, existe um padrão de barramento de dados que permite a conexão de vários periféricos externos ao computador, por meio de uma única interface e um único protocolo, eliminando a necessidade de instalação e configuração de placas extras. Trata-se do barramento:

- a) USB
- b) DVD
- c) CD
- d) PEN DRIVE

#### Comentários:

O USB é um tipo de barramento usado para conectar diversos dispositivos ao computador. Basta lembrar que é a forma padronizada de pendrives, mouses, impressoras, webcam, entre outros.

**Gabarito:** Letra A

**54. (CS-UFG / UNIGR - 2017)** São exemplos de dispositivos de saída de um computador:

- a) mouse, teclado, pen drive.
- b) monitor, mouse e scanner.
- c) teclado, projetor e mouse.
- d) monitor, impressora e caixa de som.

#### Comentários:

(a) Errado, mouse e teclado são dispositivos de entrada e pendrive é um dispositivo de entrada e saída; (b) Errado, mouse e scanner são dispositivos de entrada; (c) Errado, teclado e mouse são dispositivos de entrada; (d) Correto.

**Gabarito:** Letra D

**55. (IADES / FUNPRESP - 2014)** Em relação aos conceitos de informática básica, assinale a alternativa correta.

- a) Uma memória de 1 megabyte possui 1.000.000 bytes.
- b) O barramento de endereço é responsável pelo transporte de dados.
- c) Um monitor com tela *touch* é considerado dispositivo de saída de dados.
- d) A memória *cache* é a principal memória de um computador.
- e) Para conectar o computador a uma rede de dados, deve-se utilizar uma placa de rede, podendo ser sem fio ou por cabo.

#### Comentários:



(a) Errado, 1 megabyte possui 1.048.576 bytes; (b) Errado, o barramento de endereços indica o local onde os processos devem ser extraídos e para onde devem ser enviados após o processamento; (c) Errado, é um dispositivo de entrada e saída; (d) Errado, a memória principal de um computador é a Memória RAM; (e) Correto, uma placa de rede é o hardware responsável por conectar os dispositivos em uma rede com ou sem fio.

**Gabarito:** Letra E

---

**56. (IBFC / CM Franca - 2012)** Selecione a opção com o significado da consagrada sigla CPU na informática:

- a) centro de processamento universal
- b) unidade privada de computação
- c) central ultra potente
- d) unidade central de processamento.

**Comentários:**

CPU é a Unidade Central de Processamento.

**Gabarito:** Letra D

---

**57. (IBFC / CM Feira de Santana - 2018)** Atualmente no mercado de informática é muito comum encontrarmos discos rígidos (Hard Disk - HD) com a capacidade de:

- a) 1 MB
- b) 1 GB
- c) 1 kB
- d) 1 TB.

**Comentários:**

Atualmente, a capacidade de um disco rígido se tá em torno de 1 TB.

**Gabarito:** Letra D

---

**58. (IESES / Assistente Administrativo (CRM SC) – 2018)** Assinale a alternativa que apresente a menor quantidade de armazenamento:

- a) 400 Gigabytes.
- b) 130 Kilobytes.
- c) 10 Terabytes.



d) 120 Megabytes.

### Comentários:

Em ordem crescente de grandeza, temos: Kilobytes < Megabytes < Gigabytes < Terabytes < Petabytes. Logo, a menor quantidade de armazenamento é 120 Kilobytes.

**Gabarito:** Letra B

---

**59. (IESES / Assistente Técnico (CEGÁS)/Administrativo e Financeiro – 2017)** Gigabyte (símbolo GB) é uma unidade de medida de informação, segundo o Sistema Internacional de Unidades (S.I.), que equivale a:

- a) 1.000.000.000 bits.
- b) 1.024 megabytes.
- c) 1.024 kilobytes.
- d) 1.000.000 bits.

### Comentários:

Apenas lembrando: 1024 Kilobytes = 1 Megabyte; 1024 Megabytes = 1 Gigabyte; 1024 Gigabytes = 1 Terabyte; e assim por diante.

**Gabarito:** Letra B

---

**60. (IESES / Advogado CRMC/SC – 2017)** Dentre as unidades de medidas de armazenamento apresentadas, qual tem maior capacidade de armazenamento de dados:

- a) Gigabyte.
- b) Megabyte.
- c) Petabyte.
- d) Terabyte.

### Comentários:

Em ordem crescente de grandeza, temos: Kilobytes < Megabytes < Gigabytes < Terabytes < Petabytes. Logo, a unidade que representa a maior capacidade é o Petabyte.

**Gabarito:** Letra C

---

**61. (IESES / Auxiliar – IGP/SC – 2014)** Memória do computador que perde todas as informações contidas nela quando o computador é desligado:



- a) Pendrive.
- b) Disco Rígido.
- c) RAM.
- d) BIOS.

### Comentários:

Se perde todas as informações contidas quando o computador é desligado, trata-se de uma memória volátil! Pendrive e Disco Rígido são memórias não-voláteis; BIOS é um software para carregar um sistema operacional e inicializar a placa-mãe; logo trata-se da Memória RAM.

**Gabarito:** Letra C

**62. (IESES / Auxiliar – CORE/SC – 2014)** Dados dois arquivos, um de tamanho 120 MB e outro de 2 GB, identifique a alternativa que apresenta o espaço livre em um pendrive que aceite a cópia dos dois arquivos (sem utilizar nenhuma forma de compactação):

- a) 4 GB
- b) 60 MB
- c) 1 GB
- d) 200 M

### Comentários:

Vamos lá! Nós sabemos que o armazenamento de dispositivos é um múltiplo de 2. Logo, um pendrive pode ter – por exemplo – 1 GB, 2 GB, 4 GB, 8 GB, etc.

1 GB = 1024 MB, mas o primeiro arquivo possui 120 MB = 0,1171 GB. Como nós vamos copiar ambos os arquivos, teremos 2 GB + 0,1171 GB = 2,1171 GB.

Bem, o menor pendrive que aceita a cópia desses dois arquivos é um pendrive de 4GB. *Por que?* Porque o pendrive de 2GB não pode armazenar 2,1171 GB.

**Gabarito:** Letra A

**63. (IESES / SOLDADO – CBM/SC – 2011)** Analise as afirmativas abaixo:

- I. O Hardware é a parte física (eletrônica).
- II. O Software é a parte lógica (programas).
- III. Os CD-ROMs tem a capacidade máxima de armazenamento de 2048 Gb.
- IV. O HD (Disco Rígido) é um tipo de memória RAM.

Assinale a alternativa CORRETA:



- a) Apenas a Afirmativa III está INCORRETA.
- b) Estão CORRETAS as afirmativas III e IV.
- c) Apenas a afirmativa IV está CORRETA.
- d) Estão CORRETAS as afirmativas I e II.

#### Comentários:

(I) Correto, hardware é a parte física ("aquilo que você chuta"); (II) Correto, software é a parte lógica ("aquilo que você xinga"); (III) Errado, CD-ROMs tem a capacidade máxima de 700 MB; (IV) Errado, disco rígido é um tipo de memória secundária de armazenamento não volátil – a Memória RAM é uma memória volátil que tem como principal característica o processamento dos dados.

**Gabarito:** Letra D

**64. (IESES / Assistente Técnico (CEGÁS) – 2017)** No computador, este componente contém todo o software básico, necessário para inicializar a placa-mãe, checar os dispositivos instalados e carregar o sistema operacional, o que pode ser feito a partir do hard disk, CD-ROM, pendrive, ou qualquer outra mídia disponível. Esta definição está se referindo a(o):

- a) CMOS (Complementary Metal Oxide Semiconductor)
- b) PLCC (Plastic Lead Chip Carrier)
- c) BIOS (Basic Input Output System)
- d) POST (Power on Self Test)

#### Comentários:

(a) Errado. CMOS é a tecnologia de semicondutor usada nos transistores que são fabricados na maioria dos microchips de computador atuais; (b) Errado. PLCC é um encapsulamento plástico de quatro lados, com um terminal em "J" e espaçamentos de pino de 0,05"; (c) Correto. BIOS é o programa que o microprocessador de um computador pessoal usa para fazer o sistema do computador iniciar depois de ligá-lo, dentre outras coisas; (d) Errado. POST é a sequência de testes de diagnóstico que o sistema básico de entrada/saída de um computador executa para determinar se o teclado do computador, a memória de acesso aleatório, as unidades de disco e outros hardwares estão funcionando corretamente.

**Gabarito:** Letra C

**65. (AOCP / Colégio Pedro II – 2013)** Sobre conceitos básicos em informática, assinale a alternativa correta:

- a) O Hardware de um computador é composto de CPU, periféricos e Sistema Operacional.



- b) A lixeira do Sistema Operacional Windows tem a função de armazenar os vírus detectados pelo antivírus.
- c) O Linux Ubuntu é um Editor de Imagem avançado.
- d) BrOffice Writer e Microsoft Word são Softwares aplicativos com a função de edição de texto.
- e) O Excel é um hardware com função de calculadora.

### Comentários:

(a) Errado, sistema operacional é um software e, não, hardware; (b) Errado, ela tem a função de armazenar arquivos não desejados pelo usuário – vírus detectados pelos antivírus são colocados em quarentena; (c) Errado, Linux Ubuntu é uma distribuição do sistema operacional Linux; (d) Correto, Writer e Word são softwares editores de texto equivalentes; (e) Errado, Excel é um software de escritório para manipulação de planilhas eletrônicas.

**Gabarito:** Letra D

**66. (AOCP / Colégio Pedro II – 2013)** Em relação a conceitos de Hardware e Software, assinale a alternativa correta:

- a) PCI-Express é um barramento de entrada mais rápido que os tradicionais slots AGP, estes slots são utilizados exclusivamente para conexão do HD (Hard Disk) e drive leitor de CD/DVD na placa mãe do computador.
- b) Software é a parte lógica do computador como, por exemplo, placa de vídeo.
- c) O processador de texto Microsoft Word e a planilha eletrônica Microsoft Excel são exemplos de Software Aplicativo.
- d) O Sistema Operacional Windows 7 é um exemplo de Software Livre e tem seu código fonte acessível.
- e) Memória ROM e Memória RAM são softwares responsáveis por gerenciar a comunicação entre computador e Sistema Operacional.

### Comentários:

(a) Errado. PCI-Express é um barramento de entrada/saída ideal para placas de vídeo, mas são mais lentos que os AGP, e seus slots não permitem a conexão de HD/CD/DVD, somente placas do padrão; (b) Errado. Placa de Vídeo é um hardware e, não, software; (c) Correto. O processador de texto MS-Word e a planilha eletrônica MS-Excel são realmente exemplos de softwares aplicativos; (d) Errado. Windows 7 é um software proprietário e tem seu código-fonte fechado; (e) Errado. Memória ROM/RAM são hardwares e, não, softwares.



**67.(FACET / Prefeitura de Marcação – 2016)** O monitor e o teclado são respectivamente dispositivos de:

- a) Saída e Entrada
- b) Entrada e Saída
- c) Apenas de Entrada
- d) Apenas de Saída
- e) Ambos são de saída e entrada

**Comentários:**

Monitor é um dispositivo de saída e Teclado é um dispositivo de entrada.

**68. (QUADRIX / CRMV/GO – 2018)** Assinale a alternativa que apresenta, correta e respectivamente, as classificações de memória RAM, sistema operacional e periféricos.

- a) software, software e software
- b) hardware, hardware e hardware
- c) software, hardware e software
- d) hardware, software e hardware
- e) hardware, software e software

**Comentários:**

Temos que: Memória RAM é hardware, Sistema Operacional é software e Periféricos são hardware.

**69. (AOCP / Prefeitura de Vitória/ES – 2019)** Considerando os sufixos utilizados para representar quantidades de bytes, assinale a alternativa correta:

- a) 1 Kilobyte equivale a 1000 bytes.
- b) 1 Petabyte equivale a 1.099.511.627.776 bytes.
- c) 1 Terabyte equivale a 1.073.741.824 bytes.
- d) 1 Megabyte equivale a 1.048.576 bytes.

**Comentários:**



(a) Errado, 1 Kilobyte equivale a 1024 bytes; (b) Errado, 1 Petabyte equivale a 1.125.899.906.842.624 bytes; (c) Errado, 1 Terabyte equivale a 1.099.511.627.776 bytes; (d) Correto, 1 Megabyte equivale a 1.048.576 bytes.

**Gabarito:** Letra D

---

**70. (CETAP / Prefeitura de Ananindeua/PA – 2019)** 5 TB (Tera bytes) equivalem a:

- a) 5120 MB
- b) 5000 GB
- c) 5000 MB
- d) 5120 GB

**Comentários:**

5 TB equivale a  $5 \times 1024 = 5120$  GB.

**Gabarito:** Letra D

---

**71. (QUADRIX / CRO/GO – 2019)** Alguns componentes, como, por exemplo, memórias RAM, HDs e processador, são instalados na placa-mãe.

**Comentários:**

Memória RAM, HD e Processador realmente são componentes instalados na placa-mãe.

**Gabarito:** Correto

---

**72. (QUADRIX / CRN/RS – 2020)** A principal aplicação das DRAMs é como memória secundária de computadores.

**Comentários:**

Trata-se, na verdade, de uma memória primária.

**Gabarito:** Errado

---

**73. (UFCG / UFCG – 2016)** Analisando e comparando as memórias DRAM e SRAM, são características da memória DRAM, EXCETO:

- a) menor custo.
- b) mais lenta.
- c) exige circuito de renovação.





- d) exige multiplexação de endereço para acesso a linha/coluna.
- e) menor densidade.

#### Comentários:

DRAM tem menor custo, é mais lenta, exige circuito de renovação, mas tem uma densidade maior. E essa multiplexação, Diego? Galera, guardem apenas que essa é uma técnica para reduzir o número de linhas de endereço.

**Gabarito:** Letra E

---

**74. (AOCP / BRDE – 2012)** Qual é o tipo de memória RAM que é uma memória estática, que tem baixo consumo de energia e é extremamente rápida?

- a) SSDRAM
- b) SRAM
- c) SDRAM
- d) DRAM
- e) EPRAM.

#### Comentários:

Estática, baixo consumo de energia e rápida? SRAM.

**Gabarito:** Letra B

---

**75. (COSEAC / UFF – 2017)** Suponha que por ocasião do uso excessivo da memória principal para abertura de novos programas haja um mau desempenho do microcomputador, que se reflita em uma lentidão do mesmo. Essa lentidão ocasionará:

- a) o uso de memória virtual.
- b) a indisponibilidade do teclado para sua utilização.
- c) o aquecimento da fonte do microcomputador.
- d) o bloqueio da placa de rede do microcomputador.
- e) o desligamento automático do microcomputador.

#### Comentários:

Essa lentidão ocasionará a utilização da memória virtual, visto que a memória principal está em seu limite como informa o enunciado da questão.

**Gabarito:** Letra A

---

**76. (INSTITUTO ÂNIMA SOCIESC / Prefeitura de Jaraguá do Sul/SC – 2020)** Um dispositivo de armazenamento pode guardar informação, processar informação ou ambos. Um dispositivo que somente guarda informação é chamado mídia ou meio de armazenamento. Em um



computador, o meio de armazenamento mais comum é o HD, que pode ser do tipo convencional (disco rígido onde os dados ficam armazenados em uma parte composta de material magnético) ou do tipo \_\_\_\_\_, que utiliza memórias Flash para fazer o armazenamento dos dados. Assinale a alternativa que apresenta a sigla que preenche corretamente a lacuna:

- a) HDMI
- b) USB
- c) SATA
- d) PCI
- e) SSD.

### Comentários:

Substituto do HD que utiliza Memória Flash é o SSD.

**Gabarito:** Letra E

**77. (FADESP / Universidade do Estado do Pará – 2019)** A velocidade da memória SSD (Solid State Drive) se deve ao fato de:

- a) esse tipo de memória ter um funcionamento igual ao utilizado por um HD.
- b) utilizar partes móveis ou motorizadas para funcionar, proporcionando um ambiente mais seguro contra quedas e vibrações.
- c) gravar as informações de forma magnética, possibilitando um melhor rendimento e confiabilidade dos dados gravados.
- d) ter todas as operações, de leitura e escrita, realizadas de forma elétrica.

### Comentários:

(a) Errado, SSDs utilizam memória flash e HDs utilizam discos magnéticos; (b) Errado, SSDs não utilizam partes móveis ou motorizadas para funcionar; (c) Errado, SSDs não gravam informações de forma magnética; (d) Correto, todas as operações são realizadas de forma elétrica em circuitos integrados.

**Gabarito:** Letra D

**78. (FAPERP / TJ/PB – 2012)** O sistema de memória dos computadores é constituído com uma hierarquia de camadas. Assinale a alternativa que corresponde à camada de memória que há menor atraso no acesso às informações:

- a) memória secundária.
- b) memória principal.
- c) cache.



d) registradores internos.

### Comentários:

A camada que possui menor atraso no acesso às informações é a camada de registradores internos.

**Gabarito:** Letra D

**79.(QUADRIX / CRA/AC – 2016)** Na hierarquia de memórias do computador: (i) o primeiro nível, o mais alto, agrupa as memórias de maior velocidade, de menor capacidade e relativamente as mais caras; e (ii) o último nível, o mais baixo, agrupa as memórias de menor velocidade, de maior capacidade e relativamente as mais baratas. No nível abaixo do tipo de memória denominado “registradores”, encontra-se:

- a) a memória denominada principal.
- b) a memória denominada cache.
- c) a memória denominada primária.
- d) a memória denominada secundária.
- e) nenhum tipo de memória, porque os registradores estão na base da hierarquia.

### Comentários:

Abaixo dos registradores, há o nível de memória denominada cache.

**Gabarito:** Letra B

**80.(IBFC / CRA/AC – 2016)** O termo ‘Hierarquia de Memória’ se refere a uma classificação de tipos de memória em função de desempenho. Selecione a alternativa que estiverem ordenadas as memórias abaixo, pela velocidade de acesso e custo (da mais alta para a mais baixa):

- (1) memória RAM.
  - (2) hard drive.
  - (3) memória cache.
  - (4) memória flash.
- 
- a) 3 - 4 - 1 - 2
  - b) 2 - 1 - 4 - 3
  - c) 3 - 1 - 4 - 2
  - d) 4 - 1 - 3 - 2

### Comentários:



Da mais alta para mais baixa em relação à velocidade de acesso e custo, temos: (3) Memória Cache; (1) Memória RAM; (4) Memória Flash; e (2) Hard Drive.

**Gabarito:** Letra C

---

**81.(UFBA / UFBA – 2014)** Um processador de dois núcleos (dual-core), rodando a 3,2 GHz, equivale a um processador de um único núcleo (single-core) de 6,4 GHz.

**Comentários:**

Não existe essa relação, tudo depende de diversos fatores!

**Gabarito:** Errado

---

**82.(AOCP / TRE-AC – 2015)** O bit é a unidade essencial para o funcionamento do computador. Praticamente, todo hardware comunica-se por meio desse sinal. O valor exato de 1KB (Um Kilobyte) é:

- a) 999 Bytes
- b) 1064 Bytes
- c) 2000 Bytes
- d) 1048 Bytes
- e) 1024 Bytes

**Comentários:**

O valor exato de 1 KB é 1024 bytes.

**Gabarito:** Letra E

---



## LISTA DE QUESTÕES – DIVERSAS

- (IDECAN / CGM - João Pessoa – 2024)** Entre os dispositivos de armazenamento utilizados nos microcomputadores e notebooks atuais, um é uma unidade de estado sólido, não contendo partes móveis, é memória não-volátil, sendo mais rápida por característica. Na comparação com os HD's, como vantagens são dispositivos mais rápidos e menos propensos a danos de manuseio. Como desvantagens, são mais caros e apresentam vida menor. Esse dispositivo de armazenamento de dados é conhecido como:
  - PCI
  - IDE
  - SSD
  - SSH
- (IDECAN / Prefeitura Maracanaú – 2024)** As memórias de computador são peças, nas quais as informações ficam armazenadas de forma temporária ou permanente, para que outras as utilizem durante o processamento dos dados. Nesse contexto, as memórias RAM, do tipo DDR, possuem dispositivos semicondutores e armazenam a informação temporariamente, ou seja, o que está armazenado nela tem que ser constantemente atualizado para não se perder e essa atualização é feita por pulsos elétricos. Por exemplo, já ocorreu de um usuário do Word estar digitando um texto e acabar a energia antes que ele salvasse o arquivo, resultando na perda de tudo o que ele tinha digitado. O fato descrito está associado a uma característica desse tipo de memória denominada por:
  - acessibilidade.
  - usabilidade.
  - volatilidade.
  - conectividade.
- (IDECAN / COGERP-SE – 2023)** Você dispõe de uma Internet com 80 Megabits/s e precisa baixar um arquivo de 20 Megabytes. Supondo que a velocidade não varia, identifique o tempo necessário para o procedimento descrito.
  - 0,1 segundo
  - 30 segundos
  - 4 segundos
  - 2 segundos
  - aproximadamente 7 segundos
- (IDECAN / Prefeitura SCS – 2023)** O computador mais simples com barramento possui uma CPU (Central Processing Unit – Unidade central do processamento), memória principal e dispositivos de entrada e saída. Assim, quando precisamos armazenar e acessar programas e



dados, precisamos entender a hierarquia de memória, conforme podemos visualizar a figura abaixo.



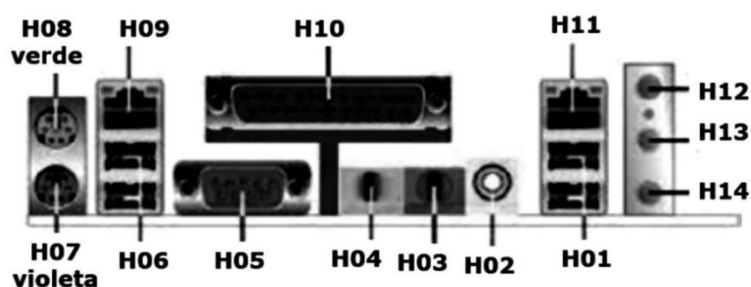
Assinale a opção que apresenta característica(s) verdadeira(s) sobre essa hierarquia, à medida que descemos:

- a) Tempo de acesso fica reduzido e a capacidade de armazenamento diminui.
- b) Tempo de acesso fica maior e bits por R\$ (real) diminui descendo na hierarquia.
- c) Tempo de acesso fica maior e a capacidade de armazenamento aumenta.
- d) À medida que subimos o tempo de acesso aumenta.

5. (IDECAN / Prefeitura SCS – 2023) Na informática, todo meio que tem a capacidade de guardar informações que posteriormente podem ser recuperadas, sem prejuízo de conteúdo, é uma memória. Assinale a alternativa correta que apresenta um tipo de memória que armazena algumas instruções da memória RAM para que o processador obtenha esses dados rapidamente dela e sem ter de buscá-los na memória RAM:

- a) Memória cache
- b) Memória ROM
- c) SSD
- d) DVD

6. (IDECAN / Pref. Maracanaú – 2023) A figura mostra uma placa mãe de um microcomputador Intel, com destaque para diversas interfaces e conectores, utilizados na integração de dispositivos de entrada e saída de dados.



Os componentes de hardware identificados como Ho1, Ho8 e H11 são conhecidos, respectivamente, como:

- a) USB, BNC e RG6
- b) USB, PS2 e RJ45
- c) HDMI, PS2 e RG6
- d) HDMI, BNC e RJ45

7. (IDECAN / Pref. Fortaleza – 2023) No que diz respeito ao hardware dos computadores, existe um dispositivo de saída de dados que representa uma categoria de periférico que oferece a forma mais rápida de impressão em grande formato, para produzir com eficiência desenhos muito grandes ou ilustrações coloridas baseadas em vetor de alta resolução. Esta impressora de grande formato também é adequada para produzir cortes de alta precisão numa ampla variedade de tamanhos, possibilitando a impressão de pôsteres, planos, anúncios, embalagens, fotos, brindes personalizados, merchandising e muito mais. Esse dispositivo é conhecido por:

- a) scanner
- b) isostick
- c) laserjet
- d) plotter

8. (IDECAN / Pref. Maracanaú – 2023) No que diz respeito aos dispositivos integrados à configuração dos microcomputadores e notebooks, analise e atribua para as afirmativas a seguir, V (verdadeira) ou F (falsa).

- ( ) Scanner, teclado e plotter são exemplos de dispositivos que operam, exclusivamente, para entrada de dados.
- ( ) Mouse, modem e roteadores são exemplos de dispositivos que operam, exclusivamente, na saída de dados.
- ( ) Pendrive, HD e SSD, são exemplos de dispositivos que podem operar tanto na entrada como na saída dados, em momentos diferentes.

Respondidas as afirmativas, a sequência correta é:

- a) V – V – F
- b) V – F – V
- c) F – V – F
- d) F – F – V

9. (IDECAN / Pref. Maracanaú – 2023) Entre os dispositivos de entrada e saída de dados utilizados na configuração de microcomputadores, um possibilita executar as funções de digitalização e fotocopadora, além de impressão. Esse dispositivo é conhecido como:

- a) isostick



- b) matricial
- c) bubblejet
- d) multifuncional.

**10. (IDECAN / Pref. Maracanaú – 2023)** Durante o uso dos recursos de um notebook, há periféricos que podem operar tanto na entrada quanto na saída de dados, mas em instantes distintos. Dois exemplos desse tipo de dispositivo são o(a):

- a) mouse e o scanner.
- b) joystick e o teclado.
- c) webcam e o plotter.
- d) SSD e a multifuncional.

**11. (IBFC / DETRAN-AM – 2022)** Referente ao aumento de memória principal em um computador, analise as afirmativas abaixo e dê valores Verdadeiro (V) ou Falso (F).

- ( ) A velocidade de acesso aos dados no HD aumenta exponencialmente.
- ( ) O computador aumenta o clock da CPU aumentando o processamento.
- ( ) O sistema poderá acessar maior quantidade de dados na RAM.

Assinale a alternativa que apresenta a sequência correta de cima para baixo.

- a) V - F - F
- b) V - V - F
- c) F - V - V
- d) F - F - V

**12. (IBFC / DETRAN-AM – 2022)** Em um computador existem vários tipos de memória. Atualmente, uma típica memória RAM possui a capacidade de:

- a) 32 Bits
- b) 8 GB
- c) 16 MHz
- d) 4 TB

**13. (REIS&REIS / PREFEITURA DE POTIM-SP – 2022)** Um computador comum possui vários tipos de memórias. Cada memória possui uma função específica, a memória de acesso aleatório e que requer energia para manter a informação, é a memória:

- a) ROM
- b) RAM
- c) SSD
- d) SIMM





- 14. (QUADRIX / CRF-GO – 2022)** A memória é o único componente responsável por fornecer alta performance e velocidade de processamento a um computador.
- 15. (QUADRIX / CRF-GO – 2022)** A unidade central de processamento (CPU) necessita de uma área de memória para armazenar alguns resultados e algumas referências enquanto processa informações.
- 16. (UFPR / PC-PR - 2021)** Em um site de vendas por internet, foi anunciado um computador com a seguinte especificação: Notebook Gamer Core i7-9750H 16GB 256GB SSD Tela Full HD 15.6" Linux. O termo SSD refere-se à memória:
- a) BIOS.
  - b) primária.
  - c) de massa.
  - d) de vídeo.
  - e) ROM.
- 17. (CONSULPLAN / Prefeitura Venda Nova – 2016)** O processador, também conhecido como CPU (Central Processing Unit – Unidade Central de Processamento) é o coração do computador, e o responsável por executar todas as instruções dentro dele, que só entende a linguagem binária, ou seja, tudo o que é digitado nele é convertido para a linguagem binária, 0 e 1. A CPU tem dois componentes fundamentais, que são a base de toda execução de instruções e operações executadas no computador. Assinale-os.
- a) Registradores e Seção de Controle.
  - b) Seção de Controle e Seção de Instrução.
  - c) Unidade Lógica e Aritmética e Seção de Controle.
  - d) Seção de Instrução e Unidade Lógica e Aritmética.
- 18. (CONSULPLAN / IBGE – 2011)** Para manusear um microcomputador é importante conhecer seu funcionamento básico. O momento em que a CPU recebe, entende e realiza as ações com as informações que chegaram, poderá ser caracterizado por qual etapa de funcionamento do computador?
- a) Entrada das informações.
  - b) Armazenamento das informações.
  - c) Saída das informações.
  - d) Processamento das informações.
  - e) Manutenção das informações.
- 19. (CONSULPLAN / Prefeitura Venda Nova – 2016)** Em um computador, a função de um disco rígido é promover:
- a) a compactação dos dados.



- b) o processamento dos dados.
- c) o armazenamento dos dados.
- d) o acesso aos dados armazenados quando o usuário efetuar a requisição.

**20. (CONSULPLAN / IBGE – 2011)** Analisando as estruturas físicas de um computador pode-se detectar que existe uma “estrada” que interliga todos os componentes do micro. Tal “estrada” pode ser um fio ou um conjunto de fios. Qual é o nome deste componente que interliga todos os componentes dos micros?

- a) Par trançado.
- b) Barramento.
- c) Micro chip.
- d) Placa de rede.
- e) Fibra óptica.

**21. (CONSULPLAN / Pref. Ibirajú – 2015)** Em um computador instalado na secretaria de uma escola de uma prefeitura municipal, o periférico responsável por controlar um cursor que é exibido no monitor do computador é conhecido como:

- a) Mouse.
- b) Teclado.
- c) Scanner.
- d) WebCam.

**22. (CONSULPLAN / Pref. Cantagalo – 2013)** Periféricos são aparelhos ou placas que enviam ou recebem informações do computador. São considerados periféricos de um computador, EXCETO:

- a) Mouse.
- b) Teclado.
- c) Monitor.
- d) Impressora.
- e) Sistema operacional.

**23. (NC-UFPR / CM QUITANDINHA - 2018)** É um periférico de entrada responsável por digitalizar imagens, fotos e textos impressos para o computador:

- a) CD-ROM.
- b) Escaner.
- c) Fax.
- d) Modem.
- e) Plotter.



- 24. (NC-UFPR / ITAIPU - 2017)** Hardware é o recurso físico responsável pela entrada e saída de dados do computador. Selecione a opção que apresenta apenas dispositivos de entrada de dados.
- a) Teclado, monitor e scanner.
  - b) Mouse, monitor e impressora.
  - c) Joystick, impressora e autofalantes.
  - d) Impressora, autofalantes e monitor.
  - e) Caneta óptica, leitor de código de barras e teclado.
- 25. (NC-UFPR / TJ PR - 2013)** Unidades de Entrada e Saída são dispositivos conectados a um computador que possibilitam a comunicação do computador com o mundo externo. Assinale a alternativa que exemplifica um dispositivo de entrada:
- a) Cabo de força.
  - b) Monitor.
  - c) Plotter.
  - d) Teclado.
- 26. (NC-UFPR / TJ PR - 2008)** Existem vários tipos de CD. Uma vantagem de um CD-RW sobre um CD-R é que o primeiro:
- a) possui maior capacidade de processamento.
  - b) pode ser gravado diversas vezes, desde que em áreas diferentes.
  - c) permite sucessivas gravações, inclusive na mesma área
  - d) apresenta melhor desempenho para arquivos MP3.
- 27. (NC-UFPR / TJ PR - 2008)** Sobre periféricos de computadores, assinale a opção correta:
- a) As fitas magnéticas são utilizadas apenas nos computadores de grande porte.
  - b) Os discos óticos são usados apenas para leitura de dados.
  - c) Os discos magnéticos são mais lentos, mas possuem capacidade de armazenamento maior do que os discos óticos.
  - d) A entrada de dados escritos e manuscritos já vêm sendo feitos por dispositivos de leitura ótica – os scanners.
- 28. (NC-UFPR / TJ PR - 2006)** Sobre noções básicas de informática escolha a alternativa CORRETA.
- a) A memória ROM pode ser utilizada como memória auxiliar armazenando temporariamente informações, quando o computador está sobrecarregado.
  - b) RAM é uma memória de acesso randômico, onde são guardados temporariamente dados e comandos que a CPU está processando em um determinado momento. Ao desligar o computador, o conteúdo da memória RAM é perdido.



- c) O sistema operacional é o hardware responsável por realizar as operações lógicas e aritméticas do computador.
- d) O PEN DRIVE é um dispositivo de hardware utilizado para escrever mensagens na tela.
- e) A responsabilidade pelo processamento dos dados do computador cabe ao disco rígido.

**29. (COPERVE / UFSC - 2018)** Considere as seguintes afirmativas acerca dos cabos, portas e conectores utilizados para a conexão de periféricos a computadores. Entenda como "conector" a extremidade de um cabo que deve ser conectado ao computador e como "porta" a entrada do computador na qual o conector é encaixado. Em seguida, assinale a alternativa correta.

I. As portas USB do computador são utilizadas para a conexão de teclado, mouse e outros dispositivos periféricos compatíveis com o padrão USB. A porta USB possui formato retangular, o que permite o encaixe do conector à porta em duas posições diferentes, com a rotação em 180 graus do conector.

II. A porta VGA do computador permite a conexão de um monitor utilizando um cabo VGA. O formato da porta VGA impede o encaixe do conector na posição incorreta.

III. A porta HDMI do computador permite a conexão de um monitor ao computador utilizando um cabo HDMI. A porta HDMI possui formato retangular, o que permite o encaixe do conector à porta em duas posições diferentes, com a rotação em 180 graus do conector.

- a) Todas as afirmativas estão corretas.
- b) Somente as afirmativas I e III estão corretas.
- c) Somente a afirmativa II está correta.
- d) Somente a afirmativa I está correta.
- e) Somente as afirmativas II e III estão corretas.

**30. (UFPEL / UFPEL – 2016)** Impressora é o dispositivo de saída mais comum dos computadores. Ela assegura a permanência de qualquer informação armazenada em um computador em forma de documento, mesmo que não esteja na tela. São tipos de impressora:

- a) Matricial, plotter, térmica, jato de tinta e laser.
- b) Matricial, plotter, eXtreme Digital, jato de tinta e laser.
- c) EXtreme Digital, matricial, térmica, jato de tinta e laser.
- d) EXtreme Digital, plotter, térmica, jato de tinta e laser.

**31. (UFPEL / UFPEL – 2016)** Universal Serial Bus (USB) é um tipo de conexão plug and play que permite a conexão de periféricos sem a necessidade de desligar o computador. Por meio de portas USB, só NÃO é possível conectar ao computador:



- a) mouses ópticos e câmeras digitais.
- b) teclados ópticos e webcams.
- c) pen drives e placas de vídeos.
- d) joysticks e HD portáteis.

**32. (UFPEL / UFPEL – 2016)** As unidades de armazenamento são dispositivos que permitem armazenar dados por meio de um grande espaço de memória em um espaço físico pequeno. São exemplos de unidades de armazenamentos:

- a) Pen Drive e Memória LAN.
- b) Cartões de Memória e Memória LAN.
- c) Pen Drive e Cartões de Memória.
- d) Memória Flash e Memória LAN.

**33. (OBJETIVA / Prefeitura de Terra de Areia/RS - 2016)** Periféricos de saída são aqueles que recebem informações do computador. Um exemplo de periférico de saída é:

- a) Teclado.
- b) Caixa de som.
- c) Mouse.
- d) Microfone.
- e) Digitalizador.

**34. (OBJETIVA / Prefeitura de Cidreira/RS - 2016)** Assinalar a alternativa que preenche as lacunas abaixo CORRETAMENTE:

\_\_\_\_\_ é uma medida de densidade relacionada à impressão de imagens. Nele se expressa o número de pontos individuais que existem em uma polegada linear na superfície onde a imagem é apresentada. Assim, um \_\_\_\_\_ significa \_\_\_\_\_ de imagem.

- a) PPI - PPI elevado - melhor nitidez
- b) DPI - DPI elevado - maior tamanho em disco
- c) DPI - DPI elevado - melhor nitidez
- d) DPI - DPI reduzido - melhor foco.

**35. (OBJETIVA / Prefeitura de Agudo/RS - 2015)** Em relação ao hardware, analisar os itens abaixo:

- I - É a parte lógica do computador.
- II - O sistema operacional é considerado um hardware.

- a) Os itens I e II estão incorretos.
- b) Somente o item I está correto.
- c) Somente o item II está correto.



d) Os itens I e II estão corretos.

**36. (OBJETIVA / Prefeitura de Carlos Barbosa/RS - 2015)** Assinalar a alternativa que preenche a lacuna abaixo CORRETAMENTE, quanto aos componentes de hardware existentes em computador padrão:

O(A) \_\_\_\_\_ é a placa de circuito impresso onde reside toda a principal parte eletrônica do computador. Dentre os componentes elétricos ligados a essa placa, estão o processador, a memória RAM e outros circuitos.

- a) memória ROM
- b) BIOS
- c) memória externa
- d) placa-mãe

**37. (OBJETIVA / CISVALE - 2015)** Em relação aos hardwares, analisar os itens abaixo:

- I - Placa de memória RAM, disco rígido, leitor de CD e DVD são exemplos de hardware.
- II - São a parte lógica do computador.

- a) Os itens I e II estão corretos.
- b) Somente o item II está correto.
- c) Somente o item I está correto.
- d) Os itens I e II estão incorretos.

**38. (OBJETIVA / Prefeitura de Tramandaí/RS - 2015)** Em um computador, o monitor e a memória RAM são considerados exemplos de:

- a) Software.
- b) Antivírus.
- c) Sistema operacional.
- d) Hardware.

**39. (SOUSÂNDRADE / EMAP – 2012)** Na maioria das vezes, a partir da especificação de um computador ou notebook, é possível identificar a qual dispositivo ou periférico se faz referência. As especificações 2.53 GHz, 1.5 tb sata2, 100/1000 Mbps, 8 Gb ddr3 dizem respeito, respectivamente, ao:

- a) Barramento da Placa mãe, Driver de Blu-ray, Placa de Rede e Memória RAM.
- b) Processador, Disco Rígido, Placa de Rede e Memória RAM.
- c) Processador, Driver de Blu-ray, Placa de Rede e Memória RAM.
- d) Processador, Memória RAM, Placa de Rede e Disco Rígido.
- e) Barramento da Placa mãe, Memória RAM, Placa de Rede e Disco Rígido.



**40. (SOUSÂNDRADE / CRC-MA – 2010)** Pen drives e impressoras modernas são exemplos de dispositivos que tipicamente se conectam a um microcomputador por meio de portas:

- a) RS-232.
- b) Paralelas.
- c) USB.
- d) BlueTooth.
- e) Firewire.

**41. (PUC-PR / COPEL – 2012)** Quanto a dispositivos presentes na arquitetura básica de um computador pessoal, é CORRETO afirmar:

- a) Todas as informações retidas na memória ROM são perdidas quando o computador é desligado.
- b) O processador, dispositivo de grande importância dentro de um computador, é o local onde fica armazenado o sistema operacional, responsável pelo funcionamento da máquina.
- c) A memória RAM é conhecida pela sua baixa velocidade de trabalho, sendo necessária uma grande quantidade dela para que o computador funcione de forma aceitável.
- d) Na placa mãe trafegam apenas os dados provenientes do dispositivo de conexão de rede.
- e) O Hard Disk Drive – HDD é uma unidade de armazenamento em massa que possui um disco rígido, coberto por óxido de ferro, onde informações são gravadas magneticamente.

**42. (PUC-PR / COPEL – 2012)** Entre as memórias citadas a seguir:

- I. DVD
- II. Memória RAM
- III. CD
- IV. HDD
- V. Memória ROM
- VI. Pendrive

Quais SÃO enquadradas como memórias secundárias ou auxiliares?

- a) Apenas as memórias I e III.
- b) Apenas as memórias II e V.
- c) Apenas as memórias I, III, IV e VI.
- d) Apenas as memórias I, III e IV.
- e) Apenas as memórias IV.

**43. (PUC-PR / COHAPAR – 2011)** São encaixes cuja função é ligar os periféricos (placa de vídeo,



placa de rede etc) ao barramento, para expandir a capacidade da placa-mãe. Está se falando de:

- a) BIOS.
- b) HDs.
- c) HDMLs.
- d) Slots.
- e) Drivers.

**44. (PUC-PR / COPEL – 2012)** Entre os equipamentos citados a seguir:

- I. Teclado
- II. Placa de Som
- III. Mouse
- IV. Processador
- V. Placa de Vídeo
- VI. Memória Cache

Quais NÃO podem ser enquadrados como periféricos?

- a) Apenas os equipamentos II, IV, V e VI.
- b) Apenas os equipamentos IV e VI.
- c) Apenas os equipamentos I e III.
- d) Apenas os equipamentos II, III, IV e V.
- e) Apenas o equipamento IV.

**45. (PUC-PR / COPEL - 2009)** Qual das situações abaixo não representa uma vantagem do uso do mouse em um microcomputador:

- a) Acesso rápido para execução de ações como salvar, abrir e fechar um documento ou programa.
- b) Com um triplo clique é possível fechar qualquer programa aberto.
- c) Facilita a navegação em página de internet.
- d) É utilizado principalmente em programas com interface gráfica.
- e) O mouse possui quatro tipos de operações: movimento, clique, duplo clique e arrastar e largar.

**46. (PUC-PR / COPEL – 2009)** Considere as seguintes afirmativas, relativas aos componentes e periféricos de microcomputadores:

- I. Os dados armazenados na memória principal (RAM) são perdidos ao se desligar o computador.
- II. O tamanho da memória principal (RAM) influencia fortemente no desempenho do computador.





III. Os dados armazenados nos discos rígidos do computador não são perdidos ao se desligar o computador.

IV. A intensidade da luz emitida pela tela do monitor influencia fortemente a qualidade da operação das tarefas realizadas pelo processador.

Assinale a alternativa CORRETA:

- a) Somente as afirmativas I, II e IV são verdadeiras.
- b) Somente as afirmativas I e II são verdadeiras.
- c) Somente as afirmativas II, III e IV são verdadeiras.
- d) Somente as afirmativas II e IV são verdadeiras.
- e) Somente as afirmativas I, II e III são verdadeiras.

**47. (CEPUERJ / CREFITO-2ª Região (RJ) - 2013)** Um usuário com computador equipado com processador Intel Core i3 costuma utilizá-lo para trabalhar e navegar na internet. Ele observou que, dependendo da quantidade de programas e páginas da internet que é executada, o computador começa a apresentar lentidão. Ao consultar um técnico de informática, descobriu que o equipamento tinha apenas 2 GB de memória. Essa memória é responsável pelo armazenamento temporário dos programas que estão em execução na máquina e é esvaziada toda vez que o computador é desligado. O tipo de memória a que o técnico se referiu é:

- a) RAM
- b) ROM
- c) EPROM
- d) CD-ROM.

**48. (INAZ do Pará / Pref. Curuçá - 2015)** Marque o item incorreto sobre os componentes básicos de um microcomputador e seu funcionamento:

- a) ULA – Unidade lógica e aritmética.
- b) UC – Unidade de controle.
- c) ALU – Unidade lógica e aritmética.
- d) CPU – Centro de processamento único.
- e) Registradores - Armazenam dados para o processamento.

**49. (INAZ do Pará / Pref. Curuçá - 2015)** Como é denominado a unidade de armazenamento do tipo volátil?

- a) Pen drive.
- b) RAM.
- c) CD/DVD.
- d) CD-RW/DVD-RW.
- e) HD – Hard Disk.



50. (CS-UFG / APARECIDAPREV - 2018) Microprocessador, memória e placa-mãe são os principais componentes de um computador. Estes componentes são mantidos e protegidos dentro de uma caixa de metal ou de plástico, denominada:
- a) CPU.
  - b) gabinete.
  - c) PC.
  - d) sistema operacional.
51. (CS-UFG / UNIRG – 2017) Levando em conta que um computador é composto por hardware, que constitui sua parte física, e por software, que determina sua parte lógica, ao clicar em um programa, este é carregado para ser executado na área:
- a) do disco rígido.
  - b) da memória.
  - c) do drive de CD-ROM.
  - d) da fita magnética.
52. (CS-UFG / CM ITABERAÍ – 2014) Um disco rígido (HD) é um dispositivo de armazenamento muito utilizado na implementação de memória secundária em computadores. Um disco rígido tem como característica ser um dispositivo de memória:
- a) volátil de acesso direto.
  - b) volátil de acesso sequencial.
  - c) não volátil de acesso direto.
  - d) não volátil de acesso sequencial.
53. (CS-UFG / UFG - 2012) Atualmente, existe um padrão de barramento de dados que permite a conexão de vários periféricos externos ao computador, por meio de uma única interface e um único protocolo, eliminando a necessidade de instalação e configuração de placas extras. Trata-se do barramento:
- a) USB
  - b) DVD
  - c) CD
  - d) PEN DRIVE
54. (CS-UFG / UNIGR - 2017) São exemplos de dispositivos de saída de um computador:
- a) mouse, teclado, pen drive.
  - b) monitor, mouse e scanner.
  - c) teclado, projetor e mouse.
  - d) monitor, impressora e caixa de som.



- 55. (IADES / FUNPRESP - 2014)** Em relação aos conceitos de informática básica, assinale a alternativa correta.
- a) Uma memória de 1 megabyte possui 1.000.000 bytes.
  - b) O barramento de endereço é responsável pelo transporte de dados.
  - c) Um monitor com tela *touch* é considerado dispositivo de saída de dados.
  - d) A memória *cache* é a principal memória de um computador.
  - e) Para conectar o computador a uma rede de dados, deve-se utilizar uma placa de rede, podendo ser sem fio ou por cabo.
- 56. (IBFC / CM Franca - 2012)** Selecione a opção com o significado da consagrada sigla CPU na informática:
- a) centro de processamento universal
  - b) unidade privada de computação
  - c) central ultra potente
  - d) unidade central de processamento.
- 57. (IBFC / CM Feira de Santana - 2018)** Atualmente no mercado de informática é muito comum encontrarmos discos rígidos (Hard Disk - HD) com a capacidade de:
- a) 1 MB
  - b) 1 GB
  - c) 1 kB
  - d) 1 TB.
- 58. (IESES / Assistente Administrativo (CRM SC) – 2018)** Assinale a alternativa que apresente a menor quantidade de armazenamento:
- a) 400 Gigabytes.
  - b) 130 Kilobytes.
  - c) 10 Terabytes.
  - d) 120 Megabytes.
- 59. (IESES / Assistente Técnico (CEGÁS)/Administrativo e Financeiro – 2017)** Gigabyte (símbolo GB) é uma unidade de medida de informação, segundo o Sistema Internacional de Unidades (S.I.), que equivale a:
- a) 1.000.000.000 bits.
  - b) 1.024 megabytes.
  - c) 1.024 kilobytes.
  - d) 1.000.000 bits.



**60. (IESES / Advogado CRMC/SC – 2017)** Dentre as unidades de medidas de armazenamento apresentadas, qual tem maior capacidade de armazenamento de dados:

- a) Gigabyte.
- b) Megabyte.
- c) Petabyte.
- d) Terabyte.

**61. (IESES / Auxiliar – IGP/SC – 2014)** Memória do computador que perde todas as informações contidas nela quando o computador é desligado:

- a) Pendrive.
- b) Disco Rígido.
- c) RAM.
- d) BIOS.

**62. (IESES / Auxiliar – CORE/SC – 2014)** Dados dois arquivos, um de tamanho 120 MB e outro de 2 GB, identifique a alternativa que apresenta o espaço livre em um pendrive que aceite a cópia dos dois arquivos (sem utilizar nenhuma forma de compactação):

- a) 4 GB
- b) 60 MB
- c) 1 GB
- d) 200 M

**63. (IESES / SOLDADO – CBM/SC – 2011)** Analise as afirmativas abaixo:

- I. O Hardware é a parte física (eletrônica).
- II. O Software é a parte lógica (programas).
- III. Os CD-ROMs tem a capacidade máxima de armazenamento de 2048 Gb.
- IV. O HD (Disco Rígido) é um tipo de memória RAM.

Assinale a alternativa CORRETA:

- a) Apenas a Afirmativa III está INCORRETA.
- b) Estão CORRETAS as afirmativas III e IV.
- c) Apenas a afirmativa IV está CORRETA.
- d) Estão CORRETAS as afirmativas I e II.

**64. (IESES / Assistente Técnico (CEGÁS) – 2017)** No computador, este componente contém todo o software básico, necessário para inicializar a placa-mãe, checar os dispositivos instalados e carregar o sistema operacional, o que pode ser feito a partir do hard disk, CD-ROM, pendrive, ou qualquer outra mídia disponível. Esta definição está se referindo a(o):



- a) CMOS (Complementary Metal Oxide Semiconductor)
- b) PLCC (Plastic Lead Chip Carrier)
- c) BIOS (Basic Input Output System)
- d) POST (Power on Self Test)

**65. (AOCF / Colégio Pedro II – 2013)** Sobre conceitos básicos em informática, assinale a alternativa correta:

- a) O Hardware de um computador é composto de CPU, periféricos e Sistema Operacional.
- b) A lixeira do Sistema Operacional Windows tem a função de armazenar os vírus detectados pelo antivírus.
- c) O Linux Ubuntu é um Editor de Imagem avançado.
- d) BrOffice Writer e Microsoft Word são Softwares aplicativos com a função de edição de texto.
- e) O Excel é um hardware com função de calculadora.

**66. (AOCF / Colégio Pedro II – 2013)** Em relação a conceitos de Hardware e Software, assinale a alternativa correta:

- a) PCI-Express é um barramento de entrada mais rápido que os tradicionais slots AGP, estes slots são utilizados exclusivamente para conexão do HD (Hard Disk) e drive leitor de CD/DVD na placa mãe do computador.
- b) Software é a parte lógica do computador como, por exemplo, placa de vídeo.
- c) O processador de texto Microsoft Word e a planilha eletrônica Microsoft Excel são exemplos de Software Aplicativo.
- d) O Sistema Operacional Windows 7 é um exemplo de Software Livre e tem seu código fonte acessível.
- e) Memória ROM e Memória RAM são softwares responsáveis por gerenciar a comunicação entre computador e Sistema Operacional.

**67. (FACET / Prefeitura de Marcação – 2016)** O monitor e o teclado são respectivamente dispositivos de:

- a) Saída e Entrada
- b) Entrada e Saída
- c) Apenas de Entrada
- d) Apenas de Saída
- e) Ambos são de saída e entrada

**68. (QUADRIX / CRMV/GO – 2018)** Assinale a alternativa que apresenta, correta e respectivamente, as classificações de memória RAM, sistema operacional e periféricos.



- a) software, software e software
- b) hardware, hardware e hardware
- c) software, hardware e software
- d) hardware, software e hardware
- e) hardware, software e software

**69. (AOCP / Prefeitura de Vitória/ES – 2019)** Considerando os sufixos utilizados para representar quantidades de bytes, assinale a alternativa correta:

- a) 1 Kilobyte equivale a 1000 bytes.
- b) 1 Petabyte equivale a 1.099.511.627.776 bytes.
- c) 1 Terabyte equivale a 1.073.741.824 bytes.
- d) 1 Megabyte equivale a 1.048.576 bytes.

**70. (CETAP / Prefeitura de Ananindeua/PA – 2019)** 5 TB (Tera bytes) equivalem a:

- a) 5120 MB
- b) 5000 GB
- c) 5000 MB
- d) 5120 GB

**71. (QUADRIX / CRO/GO – 2019)** Alguns componentes, como, por exemplo, memórias RAM, HDs e processador, são instalados na placa-mãe.

**72. (QUADRIX / CRN/RS – 2020)** A principal aplicação das DRAMs é como memória secundária de computadores.

**73. (UFMG / UFGG – 2016)** Analisando e comparando as memórias DRAM e SRAM, são características da memória DRAM, EXCETO:

- a) menor custo.
- b) mais lenta.
- c) exige circuito de renovação.
- d) exige multiplexação de endereço para acesso a linha/coluna.
- e) menor densidade.

**74. (AOCP / BRDE – 2012)** Qual é o tipo de memória RAM que é uma memória estática, que tem baixo consumo de energia e é extremamente rápida?

- a) SSDRAM
- b) SRAM
- c) SDRAM
- d) DRAM



e) EPRAM.

**75. (COSEAC / UFF – 2017)** Suponha que por ocasião do uso excessivo da memória principal para abertura de novos programas haja um mau desempenho do microcomputador, que se reflita em uma lentidão do mesmo. Essa lentidão ocasionará:

- a) o uso de memória virtual.
- b) a indisponibilidade do teclado para sua utilização.
- c) o aquecimento da fonte do microcomputador.
- d) o bloqueio da placa de rede do microcomputador.
- e) o desligamento automático do microcomputador.

**76. (INSTITUTO ÂNIMA SOCIESC / Prefeitura de Jaraguá do Sul/SC – 2020)** Um dispositivo de armazenamento pode guardar informação, processar informação ou ambos. Um dispositivo que somente guarda informação é chamado mídia ou meio de armazenamento. Em um computador, o meio de armazenamento mais comum é o HD, que pode ser do tipo convencional (disco rígido onde os dados ficam armazenados em uma parte composta de material magnético) ou do tipo \_\_\_\_\_, que utiliza memórias Flash para fazer o armazenamento dos dados. Assinale a alternativa que apresenta a sigla que preenche corretamente a lacuna:

- a) HDMI
- b) USB
- c) SATA
- d) PCI
- e) SSD.

**77. (FADESP / Universidade do Estado do Pará – 2019)** A velocidade da memória SSD (Solid State Drive) se deve ao fato de:

- a) esse tipo de memória ter um funcionamento igual ao utilizado por um HD.
- b) utilizar partes móveis ou motorizadas para funcionar, proporcionando um ambiente mais seguro contra quedas e vibrações.
- c) gravar as informações de forma magnética, possibilitando um melhor rendimento e confiabilidade dos dados gravados.
- d) ter todas as operações, de leitura e escrita, realizadas de forma elétrica.

**78. (FAPERP / TJ/PB – 2012)** O sistema de memória dos computadores é constituído com uma hierarquia de camadas. Assinale a alternativa que corresponde à camada de memória que há menor atraso no acesso às informações:

- a) memória secundária.
- b) memória principal.
- c) cache.
- d) registradores internos.



- 79. (QUADRIX / CRA/AC – 2016)** Na hierarquia de memórias do computador: (i) o primeiro nível, o mais alto, agrupa as memórias de maior velocidade, de menor capacidade e relativamente as mais caras; e (ii) o último nível, o mais baixo, agrupa as memórias de menor velocidade, de maior capacidade e relativamente as mais baratas. No nível abaixo do tipo de memória denominado “registradores”, encontra-se:
- a) a memória denominada principal.
  - b) a memória denominada cache.
  - c) a memória denominada primária.
  - d) a memória denominada secundária.
  - e) nenhum tipo de memória, porque os registradores estão na base da hierarquia.
- 80. (IBFC / CRA/AC – 2016)** O termo ‘Hierarquia de Memória’ se refere a uma classificação de tipos de memória em função de desempenho. Selecione a alternativa que estiverem ordenadas as memórias abaixo, pela velocidade de acesso e custo (da mais alta para a mais baixa):
- (1) memória RAM.
  - (2) hard drive.
  - (3) memória cache.
  - (4) memória flash.
- a) 3 - 4 - 1 - 2
  - b) 2 - 1 - 4 - 3
  - c) 3 - 1 - 4 - 2
  - d) 4 - 1 - 3 - 2
- 81. (UFBA / UFBA – 2014)** Um processador de dois núcleos (dual-core), rodando a 3,2 GHz, equivale a um processador de um único núcleo (single-core) de 6,4 GHz.
- 82. (AOCP / TRE-AC – 2015)** O bit é a unidade essencial para o funcionamento do computador. Praticamente, todo hardware comunica-se por meio desse sinal. O valor exato de 1KB (Um Kilobyte) é:
- a) 999 Bytes
  - b) 1064 Bytes
  - c) 2000 Bytes
  - d) 1048 Bytes
  - e) 1024 Bytes





## GABARITO – DIVERSAS

1. LETRA C
2. LETRA C
3. LETRA D
4. LETRA C
5. LETRA A
6. LETRA C
7. LETRA D
8. LETRA D
9. LETRA D
10. LETRA D
11. LETRA D
12. LETRA B
13. LETRA B
14. ERRADO
15. CORRETO
16. LETRA C
17. LETRA C
18. LETRA D
19. LETRA C
20. LETRA B
21. LETRA A
22. LETRA E
23. LETRA B
24. LETRA E
25. LETRA D
26. LETRA C
27. LETRA D
28. LETRA B
29. LETRA C
30. LETRA A
31. LETRA C
32. LETRA C
33. LETRA B
34. LETRA C
35. LETRA A
36. LETRA D
37. LETRA C
38. LETRA D
39. LETRA B
40. LETRA C
41. LETRA E
42. LETRA C
43. LETRA D
44. LETRA B
45. LETRA B
46. LETRA E
47. LETRA A
48. LETRA D
49. LETRA B
50. LETRA B
51. LETRA B
52. LETRA C
53. LETRA A
54. LETRA D
55. LETRA E
56. LETRA D
57. LETRA D
58. LETRA B
59. LETRA B
60. LETRA C
61. LETRA C
62. LETRA A
63. LETRA D
64. LETRA C
65. LETRA D
66. LETRA C
67. LETRA A
68. LETRA D
69. LETRA D
70. LETRA D
71. CORRETO
72. ERRADO
73. LETRA E
74. LETRA B
75. LETRA A
76. LETRA E
77. LETRA D
78. LETRA D
79. LETRA B
80. LETRA C
81. ERRADO
82. LETRA E





# ESSA LEI TODO MUNDO CONHECE: PIRATARIA É CRIME.

Mas é sempre bom revisar o porquê e como você pode ser prejudicado com essa prática.



**1** Professor investe seu tempo para elaborar os cursos e o site os coloca à venda.



**2** Pirata divulga ilicitamente (grupos de rateio), utilizando-se do anonimato, nomes falsos ou laranjas (geralmente o pirata se anuncia como formador de "grupos solidários" de rateio que não visam lucro).



**3** Pirata cria alunos fake praticando falsidade ideológica, comprando cursos do site em nome de pessoas aleatórias (usando nome, CPF, endereço e telefone de terceiros sem autorização).



**4** Pirata compra, muitas vezes, clonando cartões de crédito (por vezes o sistema anti-fraude não consegue identificar o golpe a tempo).



**5** Pirata fere os Termos de Uso, adultera as aulas e retira a identificação dos arquivos PDF (justamente porque a atividade é ilegal e ele não quer que seus fakes sejam identificados).



**6** Pirata revende as aulas protegidas por direitos autorais, praticando concorrência desleal e em flagrante desrespeito à Lei de Direitos Autorais (Lei 9.610/98).



**7** Concurseiro(a) desinformado participa de rateio, achando que nada disso está acontecendo e esperando se tornar servidor público para exigir o cumprimento das leis.



**8** O professor que elaborou o curso não ganha nada, o site não recebe nada, e a pessoa que praticou todos os ilícitos anteriores (pirata) fica com o lucro.



Deixando de lado esse mar de sujeira, aproveitamos para agradecer a todos que adquirem os cursos honestamente e permitem que o site continue existindo.